



# Control®

CATÁLOGO DE PRODUCTOS  
PRODUCTS CATALOG



Seguridad en el  
**control de movimientos**

*Safety in  
motion control*

Líder en el mercado  
de reposición  
**de componentes para  
frenos hidráulicos**

Controil es una empresa Fras-le ubicada en Rio Grande do Sul- Brasil. Posee dos unidades de negocio: frenos y polímeros, con las certificaciones ISO 9001 y la ISO TS 16949.

Cuenta con modernas máquinas e ingeniería calificada, lo que resulta en mejor tecnología, produciendo componentes para el sistema de frenos hidráulicos y soluciones en polímeros, ambos productos destinados al sector automotriz.

Controil tiene más de 800 ítems en su portafolio y está presente en el mercado nacional e internacional, exportando para países de Sudamérica, Europa y Asia. Además, posee un Centro Tecnológico que garantiza la calidad de sus productos.

*Leader in the  
aftermarket  
of components  
for hydraulic brakes*

*Controil is a Fras-le company located in the state of Rio Grande do Sul - Brazil. It has two business units: brakes and polymers, with ISO 9001 and TS 16949 certifications.*

*It has modern machinery and qualified engineering which use state-of-the-art technology for producing components for hydraulic brake system and polymers' solutions for the automotive sector.*

*Controil has a portfolio of more than 800 items and meets national and international markets, exporting to countries in South and Central America, Europe, and Asia. Besides that, it has its own technology center which guarantees the quality of its products.*



## INDICE / INDEX

## TABLA DE CONVERSION - CROSS REFERENCES

04

## POLÍMEROS- POLYMERS

26

## BÚSQUEDA POR VEHÍCULOS - SEARCH BY VEHICLE

32

## MODELO - MODEL

AGRALE	33	LAND ROVER	227
ALFA ROMEO	40	MAZDA	227
ASIA	43	MERCEDES BENZ	228
AUDI	44	MERCEDES-BENZ - CAMINHONES/TRUCK	230
AUTOBIANCHI	50	MITSUBISHI	247
AVIA	50	NISSAN	250
BMW	50	OPEL	251
CATERPILLAR	51	PEUGEOT	255
CHRYSLER	51	POLSKI	266
CHRYSLER - CAMINHONES/TRUCK	51	PORSCHE	266
CITROËN	51	PUMA - CAMINHONES/TRUCK	267
CROSS LANDER	57	RENAULT	267
DAEWOO	57	ROVER	279
DODGE	59	SAAB	279
FIAT	59	SCANIA - CAMINHONES/TRUCK	279
FIAT - CAMINHONES/TRUCK	109	SEAT	280
FIAT ALLIS	110	SKODA	288
FORD	110	SUZUKI	289
FORD - CAMINHONES/TRUCK	150	TALBOT	289
GM - CAMINHONES/TRUCK	158	TATA	289
GM CHEVROLET	163	TOYOTA	290
GMC	211	TROLLER	296
GURGEL	212	VAM	297
HONDA	216	VAUXHALL	298
HYUNDAI	219	VOLKSWAGEN	299
IVECO	223	SUZUKI	358
JAGUAR	223	VOLVO	368
KIA	223	VOLVO - CAMINHONES/TRUCK	368
LANCIA	225	ZASTAVA	369

## BÚSQUEDA POR PIEZAS - SEARCH BY PIECE

371

ENVASE DE LIQUIDO DE FRENO - BRAKE FLUID RETENTION 372

## REPUESTOS - REPAIR KIT 374

## CILINDRO MAESTRO - MASTER CYLINDER 386

CILINDRO DE EMBRAGUE - CLUTCH CYLINDER 390

ACTUADORES CONCÉNTRICOS DE EMBRAGUE - CONCENTRIC CLUTCH ACTUATORS 393

## CILINDRO DE RUEDA - WHEEL CYLINDER 395

SERVO FRENO - VACUUM BOOSTER 402

MANGUERA DEL FILTRO DE AIRE - HOSE AIR CLEANER 405

CONTROLIL	ATE	TEVES - EUROPE	TRW - VARGA	TRW - LUCAS	BOSCH	FIAT	FORD	GM	VW	TOYOTA
C-0100	-	-	-	-	RM 8851	-	-	94622166	-	-
C-0101	-	-	RCRS00112	-	-	-	-	93229987	-	-
C-0102	5441	-	RCRS00317	-	-	-	84NU2K478A	-	3056113014	-
"	5854	-	RCRS00449	-	-	-	BD7M2K478A	-	3056113015	-
"	-	-	RCRS23058	-	-	-	-	-	305611301A	-
"	-	-	-	-	-	-	-	-	305611301B	-
"	-	-	-	-	-	-	-	-	377611301	-
"	-	-	-	-	-	-	-	-	377611301B	-
C-0103	-	-	RCRS00341	-	-	-	-	52250461	-	-
"	-	-	RRRS00011	-	-	-	-	94626036	-	-
C-0104	5424	-	-	-	-	-	-	94656140	-	-
"	5802	-	-	-	-	-	-	-	-	-
C-0105	-	-	-	-	-	-	-	93228764	-	-
"	-	-	-	-	-	-	-	94648551	-	-
C-0106	5648	-	RCRS00500	-	-	-	-	93235562	-	-
"	5705	-	-	-	-	-	-	93281899	-	-
"	5827	-	-	-	-	-	-	93289337	-	-
C-0107	-	-	RCRS00040	-	-	-	3256113014	-	3256113014	-
"	-	-	-	-	-	-	3256113015	-	3256113015	-
"	-	-	-	-	-	-	ZBC611301	-	ZBC611301	-
C-0108	5440	-	RCRS00530	-	-	-	-	-	ZBA611301	-
"	5852	-	RCRS23708	-	-	-	-	-	-	-
C-0109	-	-	-	-	-	-	-	94652806	-	-
C-0111	-	-	-	-	-	-	88TU2K478BA	-	-	-
"	-	-	-	-	-	-	BF5T2K478A	-	-	-
C-1002	-	-	-	-	-	-	-	52258578	-	-
C-1003	-	-	RRCD51772	-	RM 4961	-	-	94625936	-	-
C-1004	-	-	RRCM50636	-	-	-	-	7362933	-	-
C-1008	-	-	RRCD00353	-	-	-	-	94625963	-	-
C-1011	-	-	RRCM50865	-	RM 4442	-	BD5T2004A	-	-	-
C-1012	-	-	-	-	RM 4152	-	542698181	-	542698181	-
"	-	-	-	-	-	-	81AB2B507BA	-	-	-
C-1013	-	-	RRCM51225	-	RM 4004	-	81278	-	-	-
C-1015	-	-	-	-	-	-	-	-	T00698211	-
C-1017	-	-	RRCD00213	-	-	-	-	94626024	-	-
C-1019	-	-	RRCD00221	-	-	-	BE2P2004A	-	-	-
"	-	-	RRCD00430	-	-	-	-	-	-	-
C-1020	-	-	RRCD00310	-	-	-	-	-	-	47210-98001
C-1021	-	-	RRCD00401	-	RM 4301	-	-	-	2116981555	-
C-1023	-	-	RRCM00150	-	-	-	-	-	T06698211	-
C-1027	-	-	RRCD00450	-	RM 4035	-	3056981813	-	3056981813	-
"	-	-	RRCD00507	-	-	-	-	-	305698181B	-
C-1028	-	-	RRCD00440	-	-	7074072	-	-	-	-
"	-	-	RRCD00485	-	-	-	-	-	-	-
C-1029	5422	-	-	-	-	-	-	94656143	-	-
"	5800	-	-	-	-	-	-	-	-	-
C-1030	-	-	-	-	RM 4242	-	-	52273086	-	-
C-1031	-	-	-	-	RM 4174	-	-	94652668	-	-
C-1034	-	-	-	-	RM 4185	-	88TU2004BA	-	-	-
C-1035	-	-	RRCM50563	-	-	-	-	-	111698183	-
C-1039	-	-	RRCM00132	-	-	-	-	-	-	-
C-1040	-	-	RRCM51241	-	-	7122846	-	-	-	-
C-1045	-	-	RRCM50679	-	-	-	-	-	-	-
C-1047	-	-	RRCD00167	-	-	-	BD8M2004A	-	-	-
C-1048	5141	-	RRCM50806	-	-	-	-	-	111698173A	-
C-1049	-	-	RRCM50741	-	-	-	-	-	211698201	-
C-1050	-	-	-	-	-	-	-	94652478	-	-

CONTROLIL	ATE	TEVES - EUROPE	TRW - VARGA	TRW - LUCAS	BOSCH	FIAT	FORD	GM	VW	TOYOTA
C-1051	-	-	RRCM51268	-	-	-	-	7318728	-	-
C-1053	-	-	RRCM50131	-	-	-	BD9C2004A	-	-	-
C-1054	-	-	RRCM50857	-	-	-	BC2Y2004A	-	-	-
C-1055	-	-	RRCD51497	-	-	-	ZBF698181	-	ZBF698181	-
C-1059	-	-	RRCM50458	-	-	-	-	-	-	-
C-1060	5145	-	RRCD00078	-	RM 4202	-	-	-	1056981551	-
"	5148	-	RRCD00108	-	-	-	-	-	1136981551	-
"	-	-	-	-	-	-	-	-	3016981551	-
C-1061	5143	-	RRCM60946	-	-	-	-	-	1136981554	-
C-1062	-	-	RRCM50891	-	-	-	85190	-	-	-
"	-	-	-	-	-	-	BD2M2004A	-	-	-
C-1067	-	-	RRCM51446	-	RM 4409	-	-	7319482	-	-
C-1070	-	-	RRCM00175	-	-	-	-	-	-	-
"	-	-	RRCM51128	-	-	-	-	-	-	-
C-1077	-	-	RRCD50717	-	RM 4080	-	-	-	-	-
C-1078	-	-	RRCD50921	-	-	-	-	-	-	-
C-1079	-	-	RRCM00078	-	-	-	-	-	2116981552	-
"	-	-	RRCM51470	-	-	-	-	-	-	-
C-1082	-	-	-	-	RM 4359	-	-	7319471	-	-
C-1085	-	-	RRCD00019	-	-	-	-	8306806	-	-
C-1090	-	-	-	-	-	-	-	94604488	-	-
C-1092	-	-	-	-	RM 4224	-	BE5C2004A	94604154	-	-
C-1093	-	-	-	-	-	-	BD6C2004B	-	-	-
C-1094	-	-	-	-	-	-	BD7D2004A	-	-	-
C-1098	5147	-	-	-	RM 4154	7073020	-	-	-	-
"	5748	-	-	-	-	-	-	-	-	-
C-1099	-	-	RRCR00191	-	-	-	BD7M2004A	-	-	-
C-1101	-	-	-	-	RM 4446	-	BD5Y2004B	-	-	-
C-1103	-	-	-	-	-	-	BD5C2004B	-	-	-
C-1104	-	-	RRCM00035	-	-	-	-	-	-	-
"	-	-	RRCM51136	-	-	-	-	-	-	-
C-1109	-	-	RRCD51519	-	RM 4046	-	-	52250460	-	-
C-1110	5469	-	-	-	-	7074620	-	-	-	-
"	5767	-	-	-	-	-	-	-	-	-
C-1111	5487	-	-	-	-	-	-	-	-	-
C-1112	5488	-	-	-	-	-	-	-	-	-
C-1113	5489	-	-	-	-	-	-	-	-	-
C-1114	-	-	-	-	RM 4056	-	-	52252737	-	-
C-1116	5256	-	-	-	-	-	-	-	305698181A	-
"	5850	-	-	-	-	-	-	-	-	-
C-1117	-	-	-	-	RM 4070	-	-	-	-	-
C-1118	-	-	-	-	RM 4081	7075923	-	-	-	-
C-1119	-	-	-	-	RM 9401	7077699	-	-	-	-
C-1120	-	-	-	-	RM 4060	7075449	-	-	-	-
C-1122	-	-	-	-	-	-	-	90272657	-	-
C-1123	-	-	-	-	-	-	-	90297550	-	-
C-1124	-	-	-	-	-	-	-	90297552	-	-
C-1125	-	-	-	-	RM 4124	-	BF2C2004A	93215632	-	-
C-1127	-	-	RRCD51837	-	-	-	547698181	-	547698181	-
C-1128	-	-	-	-	RM 4146	-	547698181A	-	547698181A	-
C-1129	-	-	-	-	-	-	-	3492436	-	-
"	-	-	-	-	-	-	-	3495611	-	-
C-1132	5646	-	-	-	-	7078628	-	93239406	-	-
"	5826	-	-	-	-	-	-	-	-	-
C-1133	-	-	-	-	RM 4168	-	-	93234210	-	-
C-1134	-	-	RRCD51888	-	-	-	-	93229985	-	-
C-1137	-	-	RRCD00590	-	-	-	3256981811	-	3256981811	-



CONTROLIL	ATE	TEVES - EUROPE	TRW - VARGA	TRW - LUCAS	BOSCH	FIAT	FORD	GM	VW	TOYOTA
C-1432	-	-	-	-	-	-	-	-	T11698701	-
C-1433	-	-	RRCR57811	-	RR 4143	-	-	-	T06698705	-
C-1434	5170	-	-	-	-	7073026	BE1M2W302A	-	-	-
"	5357	-	-	-	-	-	-	-	-	-
"	5736	-	-	-	-	-	-	-	-	-
C-1435	-	-	-	-	-	-	BD5B2221A	-	-	-
C-1438	-	-	-	-	-	-	BD5B2128A	-	-	-
C-1439	5527	-	RRCR00135	-	RR 4205	-	BD8N2221A	94613666	-	-
"	-	-	RRCR57196	-	-	-	-	-	-	-
C-1441	-	-	-	-	RR 4921	-	BE0M2221A	-	-	-
C-1442	-	-	-	-	RR 54195	-	BD8M2221D	94622234	-	-
C-1443	5363	-	-	-	-	7074026	84FB2B107AA	-	171698471B	-
"	5754	-	-	-	-	-	ZBC698471A	-	ZBC698471A	-
C-1445	5268	-	RRCR00674	-	-	-	-	-	-	-
"	5904	-	-	-	-	-	-	-	-	-
C-1446	5267	-	RRCR00030	-	RR 4121	-	3096983412	-	3096983412	-
"	5842	-	RRCR00526	-	-	-	-	-	-	-
C-1447	-	-	RRCR57188	-	-	-	-	-	3086982411	-
"	-	-	RRCR57910	-	-	-	-	-	-	-
C-1449	-	-	RRFD01780	-	-	-	-	-	-	04479-35010
C-1452	-	-	-	-	-	-	-	18029813	-	-
C-1453	-	-	RRCR56424	-	-	-	-	-	-	-
C-1454	-	-	RRCR56432	-	-	-	-	-	-	-
C-1464	5139	-	RRCR56556	-	-	-	-	-	-	-
C-1472	-	-	RRCR56386	-	-	-	-	-	113698293	-
C-1473	5136	-	RRCR56394	-	RR 64157	-	-	-	1136982932	-
"	-	-	RRCR56580	-	-	-	-	-	-	-
"	-	-	RRCR56661	-	-	-	-	-	-	-
C-1475	5133	-	RRCR56599	-	RR 4152	-	-	-	-	-
C-1476	-	-	RRCR56221	-	-	-	-	-	2116982916	-
"	-	-	RRCR56912	-	-	-	-	-	-	-
C-1477	-	-	RRCR56440	-	-	-	-	-	2316984111	-
C-1478	5140	-	RRCR56564	-	-	-	-	-	-	-
C-1479	-	-	-	-	RD 4342	-	BD1M2221B	-	-	-
C-1480	-	-	RRFD54020	-	-	-	-	7329000	-	-
C-1481	5525	-	RRCR00040	-	RR 4204	-	547698341A	7329084	547698341A	-
"	5796	-	RRCR00453	-	-	-	96FB2128BA	-	-	-
"	-	-	RRCR56671	-	-	-	BEDM2221B	-	-	-
"	-	-	RRCR57870	-	-	-	-	-	-	-
C-1485	-	-	-	-	RR 4439	7121671	BD9T2221A	9300399	-	-
C-1486	-	-	RRCR56467	-	-	-	-	-	-	47511-98001
C-1487	-	-	RRCR56084	-	-	-	-	7326215	-	-
C-1488	-	-	RRCR56807	-	RR 4213	-	-	-	-	-
C-1489	-	-	RRCR56920	-	-	-	BD5M2221A	-	-	-
"	-	-	-	-	-	-	BE5M2221A	-	-	-
C-1490	5165	-	-	-	-	-	-	7329716	-	-
"	5456	-	-	-	-	-	-	9307614	-	-
C-1492	5791	-	-	-	RR 4964	-	-	94622245	-	-
C-1493	5169	-	-	-	-	-	-	-	ZBA698471A	-
"	5833	-	-	-	-	-	-	-	-	-
C-1494	5266	-	RRCR00259	-	RR 4119	-	171698341B	-	171698341B	-
"	-	-	-	-	-	-	-	-	ZBA698341A	-
C-1495	-	-	RRCR57080	-	-	-	-	-	2116982913	-
C-1496	5137	-	RRCR56750	-	RR 4158	-	-	-	113698602	-
C-1498	5162	-	-	-	-	127903700	-	-	1056984711	-
"	-	-	-	-	-	-	-	-	1136984711	-
C-1499	-	-	-	-	-	-	-	9307616	-	-

CONTROLIL	ATE	TEVES - EUROPE	TRW - VARGA	TRW - LUCAS	BOSCH	FIAT	FORD	GM	VW	TOYOTA
C-1500	-	-	-	-	RR 4745	-	BE0C2128B	94604144	-	-
C-1501	5166	-	-	-	-	127903600	BD1A2W302A	94613283	-	-
C-1503	-	-	-	-	-	-	BD5D2BM5A	-	-	-
C-1506	5164	-	-	-	-	-	-	-	3016984711	-
C-1509	-	-	RRCR00143	-	-	-	BD8M2221C	-	-	-
C-1510	-	-	-	-	RR 4164	-	BD8M2221B	-	-	-
"	-	-	-	-	RR 4706	-	BE4P2221A	-	-	-
C-1515	-	-	RRCR00240	-	-	-	-	94604390	-	-
C-1520	-	-	RRCR00216	-	-	7119504	BD5Y2221N	-	-	-
C-1521	5429	-	-	-	-	-	-	94652435	-	-
C-1522	-	-	RRCR57226	-	RR 4214	-	-	-	-	-
C-1524	5454	-	RRCR00070	-	-	-	-	52252517	-	-
"	5822	-	RRCR57706	-	-	-	-	-	-	-
C-1525	-	-	RRFD00729	-	-	-	-	52250462	-	-
C-1526	-	-	RRFD00443	-	-	-	-	-	-	-
C-1527	5455	-	RRCR57765	-	-	-	-	52252575	-	-
C-1528	-	-	RRFD00321	-	-	-	85HU2K021E	-	-	-
C-1529	-	-	RRCR57234	-	-	-	-	-	-	-
C-1530	-	-	SJ1142	-	-	-	-	-	-	-
C-1531	-	-	-	-	RR 4053	-	-	52258427	-	-
C-1532	-	-	RRFD00745	-	-	7074031	-	-	-	-
"	-	-	RRFD01170	-	-	792551	-	-	-	-
C-1534	5689	-	-	-	RR 4079	7075918	-	-	-	-
"	5781	-	-	-	-	-	-	-	-	-
C-1535	-	-	RRFD00801	-	-	-	-	93201716	-	-
C-1536	-	-	-	-	RR 4055	-	-	52258428	-	-
C-1537	-	-	RRFD00893	-	-	9941668	-	93209326	-	-
"	-	-	-	-	-	9947820	-	-	-	-
C-1538	-	-	RRFD01008	-	-	-	-	90359389	-	-
C-1539	5586	-	-	-	-	-	-	90295004	-	-
C-1541	5585	-	-	-	-	-	-	90295005	-	-
C-1542	-	-	-	-	RD 4128	-	2SF698295	93215607	-	-
C-1543	-	-	RRCR57897	-	RR 64195	-	-	-	-	-
C-1545	5621	-	-	-	-	-	547698277A	-	547698471B	-
"	-	-	-	-	-	-	547698471B	-	-	-
"	-	-	-	-	-	-	89BB2B107AA	-	-	-
C-1546	5627	-	-	-	-	-	547698277	-	547698277	-
C-1547	-	-	RRFD00360	-	-	-	-	93236570	-	-
C-1549	-	-	RRFD00270	-	-	9942016	-	-	-	-
C-1550	5652	-	-	-	-	-	-	90421731	-	-
"	5806	-	-	-	-	-	-	93229719	-	-
C-1552	-	-	RRFD01060	-	-	-	-	-	-	-
C-1553	-	-	RRFD01080	-	-	-	-	-	-	-
C-1554	-	-	-	-	RR 4163	-	547698341B	-	547698341B	-
C-1556	5801	-	-	-	-	-	-	-	-	-
C-1558	-	-	-	-	-	9946021	-	-	431698471B	-
"	-	-	-	-	-	9950507	-	-	-	-
C-1559	-	-	RRFD01230	-	-	-	-	93289746	377698471	-
"	-	-	-	-	-	-	-	93326277	-	-
C-1565	5661	-	-	-	-	-	-	90297767	-	-
C-1566	-	-	RRCR00890	-	-	-	96FB2128AA	-	-	-
C-1567	6137	-	-	-	-	-	-	90540169	4A0698471	-
C-1568	-	-	RRFD01220	-	-	-	377698473A	-	377698471A	-
"	-	-	RRFD01710	-	-	-	-	-	377698473A	-
C-1570	-	-	-	-	-	-	-	-	-	04474-35080
C-1575	-	-	-	-	-	-	547698473	-	547698473	-
C-1578	-	-	RRCR00900	-	-	-	93BB2128AA	-	-	-



CONTROLIL	ATE	TEVES - EUROPE	TRW - VARGA	TRW - LUCAS	BOSCH	FIAT	FORD	GM	VW	TOYOTA
C-1579	-	-	-	-	-	-	-	RE000021	-	-
"	-	-	-	-	-	-	-	RE003085	-	-
C-1581	-	-	RRCR00560	-	-	-	-	-	-	-
C-1582	-	-	-	-	-	-	93BB2128CA	-	-	-
C-1587	6132	-	-	-	-	-	-	-	1J0698471	-
"	-	-	-	-	-	-	-	-	3A0698471	-
C-1592	-	-	-	-	RD 4283	-	BF7T2A128A	-	-	-
"	-	-	-	-	-	-	F57Z2120A	-	-	-
C-1597	-	-	-	-	-	9945940	-	-	-	-
C-1598	-	-	RRFD01800	-	-	-	-	-	7X0698471	-
C-1599	-	-	-	-	-	-	F81Z2120AA	-	-	-
C-1603	-	-	RRCE51254	-	-	-	-	-	-	31420-98001
C-1604	-	-	RRCE55012	-	-	-	-	-	-	31460-98001
C-1610	-	-	RRCE00031	-	-	7117151	-	-	-	-
"	-	-	RRCE00129	-	-	-	-	-	-	-
C-1611	-	-	RRCE00137	-	-	-	-	-	-	-
C-1612	-	-	RRCE00099	-	-	-	-	-	T00798133	-
C-1613	-	-	RRCE00102	-	-	-	-	-	T11798131	-
C-1614	-	-	RRCE00072	-	-	-	-	-	-	-
C-1615	-	-	RRCE00234	-	-	-	-	-	-	-
C-1616	-	-	RRCE00242	-	-	-	-	-	-	-
C-1617	-	-	RRCE00021	-	-	-	-	-	-	-
C-1618	-	-	RRCE00013	-	-	-	-	-	-	-
C-1621	-	-	RRCE00153	-	-	-	-	-	-	-
C-1623	-	-	RRCE00048	-	-	-	85HU7578A	-	-	-
"	-	-	RRCE00390	-	-	-	-	-	-	-
C-1624	-	-	RRCE00358	-	-	-	-	-	-	-
C-1625	-	-	RRCE00366	-	-	-	-	-	-	-
C-1626	-	-	RRCE00080	-	-	-	-	-	-	-
C-1627	-	-	RRCE00171	-	-	-	-	-	-	-
C-1628	-	-	RRCE00315	-	-	-	-	-	-	-
C-1629	-	-	RRCE00323	-	-	-	-	-	-	-
C-1630	-	-	RRCE00064	-	-	-	85HU7560A	-	2RP798131A	-
"	-	-	-	-	-	-	TJG798131	-	TAP798131	-
"	-	-	-	-	-	-	-	-	TJG798131	-
C-1631	-	-	RRCE00218	-	-	-	-	-	TF3798133	-
C-1632	-	-	RRCE00161	-	-	-	-	-	TE3798131	-
C-1634	-	-	-	-	RM 4111	-	-	-	-	-
C-1635	-	-	RRCE00440	-	-	-	-	-	-	-
C-1636	-	-	RRCE00260	-	-	-	-	-	-	-
C-1637	-	-	RRCE00270	-	-	-	-	-	-	-
C-1640	-	-	RRCE00420	-	-	-	-	-	-	-
C-1645	-	-	RRCE00430	-	-	-	-	-	-	-
C-1750	-	-	SRVA59014	-	-	-	-	-	3312612151	-
"	-	-	SRVA59138	-	-	-	-	-	-	-
C-1753	5425	-	RRVA00080	-	RS 4161	4382055	3256984851	-	3076984851	-
"	-	-	RRVA00128	-	-	-	ZBC698485A	-	3256984851	-
"	-	-	RRVA00136	-	-	-	-	-	ZBA698485A	-
"	-	-	-	-	-	-	-	-	ZBC698485A	-
C-1755	5510	-	-	-	RT 4415	7073650	88TU2A154AA	52252741	-	-
"	-	-	-	-	-	7074628	-	93231258	-	-
"	-	-	-	-	-	7077022	-	94604141	-	-
"	-	-	-	-	-	7642566	-	94656217	-	-
"	-	-	RRFD01150	-	-	-	-	-	-	-
C-2000	5434	-	RCCD00680	-	CM 1940S	-	-	-	30561101510	-
"	5849	-	-	-	CM 2930	-	-	-	30561101513	-
"	-	-	-	-	CM 9169	-	-	-	3056110157	-

CONTROLIL	ATE	TEVES - EUROPE	TRW - VARGA	TRW - LUCAS	BOSCH	FIAT	FORD	GM	VW	TOYOTA
"	-	-	-	-	-	-	-	-	305611015A	-
C-2001	6034	-	-	-	CM 9931	-	-	94622159	-	-
C-2002	6331	-	RCCD00700	-	-	-	84NU2140A	-	-	-
"	-	-	-	-	-	-	84PU2140A	-	-	-
C-2003	5109	0331171408.3	RCCM23314	PMC104	-	-	-	-	1136110211	-
"	-	-	-	-	-	-	-	-	113611021F	-
"	-	-	-	-	-	-	-	-	113611021G	-
"	-	-	-	-	-	-	-	-	113611023	-
"	-	-	-	-	-	-	-	-	113611023B	-
C-2005	5110	-	RCCM23799	-	-	-	-	-	1136110213	-
C-2006	5114	-	RCCD00210	PMD220	CM 9164	4347257	-	-	-	-
"	5747	-	RCCD28251	-	-	4447257	-	-	-	-
C-2007	5111	-	RCCD24061	-	CM 9179	5950290	-	-	1136110156	-
"	5117	-	RCCD24116	-	-	-	-	-	1496110152	-
"	-	-	-	-	-	-	-	-	3016110154	-
C-2008	6025	2421221711.3	-	PMH166	CM 1262	-	542611015	-	542611015	-
"	-	-	-	-	-	-	6081237	-	-	-
"	-	-	-	-	-	-	6081238	-	-	-
"	-	-	-	-	-	-	81AB2140BB	-	-	-
"	-	-	-	-	-	-	81AB2140CB	-	-	-
"	-	-	-	-	-	-	88AR2140A	-	-	-
C-2009	5343	0321201491.3	RCCD00543	PMF125	CM 9412	-	-	-	171611019	-
"	5344	0321201492.3	RCCD00710	-	-	-	-	-	171611019A	-
"	-	-	-	-	-	-	-	-	171611019C	-
"	-	-	-	-	-	-	-	-	171611019E	-
"	-	-	-	-	-	-	-	-	171611019H	-
"	-	-	-	-	-	-	-	-	171611019N	-
"	-	-	-	-	-	-	-	-	172611019A	-
"	-	-	-	-	-	-	-	-	3056110154	-
"	-	-	-	-	-	-	-	-	3056110155	-
"	-	-	-	-	-	-	-	-	305611015C	-
"	-	-	-	-	-	-	-	-	811611019B	-
"	-	-	-	-	-	-	-	-	ZBA6110150	-
"	-	-	-	-	-	-	-	-	ZBA611015C	-
"	-	-	-	-	-	-	-	-	ZBC611015	-
C-2010	-	-	RCCD00284	-	-	-	-	52269252	-	-
"	-	-	-	-	-	-	-	94625985	-	-
C-2012	6023	-	RCCD00640	-	-	-	-	-	-	-
C-2013	-	-	RCCD00120	-	-	-	-	-	-	-
C-2014	6024	-	RCCD27891	-	-	-	-	-	-	-
C-2015	5431	-	RCCD00055	-	CM 0722S	-	3256110151	-	3256110151	-
"	-	-	RCCD00720	-	-	-	-	-	3256110152	-
"	-	-	RCCD27964	-	-	-	-	-	ZBA611015E	-
C-2016	6336	-	-	-	CM 2124	-	-	94613677	-	-
C-2017	6344	-	RCCM27778	-	-	-	-	-	2116110112	-
C-2018	6091	-	RCCD00500	-	CM 9290	-	-	-	2116110152	-
C-2030	5246	-	RCCD00220	-	CM 9165	5948919	-	-	-	-
"	5765	-	RCCD28261	-	-	5987894	-	-	-	-
C-2032	5421	-	-	-	-	5992891	-	94656136	-	-
"	5799	-	-	-	-	-	-	-	-	-
C-2033	5466	2421200802.3	RCCD00890	PMF131	CM 2596S	7074619	-	-	-	-
"	5766	-	-	-	-	7081967	-	-	-	-
"	-	-	-	-	-	71739128	-	-	-	-
C-2034	-	-	RCCD28200	-	CM 9656	-	-	52273085	-	-
C-2035	-	-	-	-	CM 2594S	7075444	-	-	-	-
"	-	-	-	-	-	7077696	-	-	-	-
"	-	-	-	-	-	71739127	-	-	-	-

CONTROLIL	ATE	TEVES - EUROPE	TRW - VARGA	TRW - LUCAS	BOSCH	FIAT	FORD	GM	VW	TOYOTA
C-2036	6348	-	RCCM24841	-	CM 1127	-	-	-	-	-
C-2038	6335	-	RCCD28170	-	-	-	547611015F	-	547611015F	-
C-2039	6341	-	RCCD00160	-	CM 2126	-	85TU2140B	-	-	-
C-2041	5645	-	RCCD01610	-	CM 3253	-	-	93235560	-	-
"	5825	-	-	-	-	-	-	-	-	-
"	6204	-	-	-	-	-	-	-	-	-
C-2042	6022	-	-	-	CM 2590S	7075920	-	-	-	-
"	-	-	-	-	CM 2609	7076333	-	-	-	-
"	-	-	-	-	-	7077697	-	-	-	-
"	-	-	-	-	-	71739998	-	-	-	-
C-2044	6337	-	-	-	CM 1093	-	-	-	-	-
C-2045	6333	-	-	-	CM 1966	-	-	-	-	-
C-2046	5723	2055201058.3	RCCD01000	-	CM 9385	7078627	-	-	-	-
"	-	-	-	-	-	71739129	-	-	-	-
C-2047	-	-	-	-	CM 9686	-	-	94622129	-	-
C-2051	6334	2421231732.3	-	PMK504	CM 1511S	-	547611011	-	547611011	-
"	-	-	-	-	CM 2823	-	7281468	-	-	-
"	-	-	-	-	CM 2929	-	95AB2140AA	-	-	-
"	-	-	-	-	-	-	RF9A2140A	-	-	-
C-2052	6346	-	-	-	CM 2184	-	-	93229039	-	-
C-2053	5999	2421221716.3	-	PMH584	CM 9289	46535126	-	-	-	-
"	10485	-	-	PMH607	-	71739592	-	-	-	-
C-2054	6343	-	RCCD00150	-	CM 2125	9944386	-	-	-	-
C-2055	6349	-	RCCD27875	-	-	9945760	-	-	ZBF611015A	-
"	-	-	-	-	-	9945762	-	-	ZBF611015E	-
C-2056	-	-	-	-	CM 9797S	9947099	85TU2140A	-	-	-
C-2057	-	-	-	-	CM 0950	9948315	-	-	-	-
C-2058	6041	-	RCCD00180	-	CM 2580	9950677	-	-	377611015A	-
"	-	-	-	-	CM 2931	-	-	-	377611015B	-
C-2059	5108	-	RCCM21631	-	-	-	-	-	1136110215	-
C-2060	-	-	RCCD00140	-	CM 2229	-	3316110153	-	3316110153	-
"	-	-	-	-	CM 2625	-	3316110154	-	3316110154	-
C-2061	-	-	RCCD00910	-	CM 3250	-	96FB2140BE	-	-	-
"	-	-	-	-	-	-	97FU2140AA	-	-	-
C-2062	6332	-	RCCD00980	-	CM 1328	-	-	-	-	-
C-2064	-	-	-	-	-	-	-	RE001204	-	-
C-2065	-	0321202031.3	RCCD00130	PMF148	-	-	-	-	191611019	-
"	-	-	-	PMF503	-	-	-	-	1916110190Z	-
"	-	-	-	-	-	-	-	-	192611019	-
C-2066	-	-	RCCD27972	-	-	-	3316110151	-	3316110151	-
C-2067	6342	0321202651.3	-	PMF480	-	-	-	-	1H1611019	-
"	-	0321203771.3	-	-	-	-	-	-	1H1611019A	-
"	-	0321203943.3	-	-	-	-	-	-	1H1611019C	-
"	-	-	-	-	-	-	-	-	1H2611019	-
"	-	-	-	-	-	-	-	-	357611019	-
C-2068	6340	-	RCCD00292	-	-	-	-	-	-	47201-98001
C-2069	-	-	RCCM00047	-	CM 9207	-	-	-	-	-
C-2071	-	2421221724.3	-	PMH599	CM 2840	-	-	3495542	-	-
"	-	-	-	-	-	-	-	93272847	-	-
C-2073	6330	-	RCCD00990	PML381	CM 2368S	-	-	93217723	-	-
"	-	-	RCCD01030	-	CM 2386S	-	-	-	-	-
C-2074	10137	0321221042.3	-	PMH177	-	-	-	-	192611019B	-
"	-	-	-	-	-	-	-	-	1H1611019B	-
"	-	-	-	-	-	-	-	-	357611019A	-
"	-	-	-	-	-	-	-	-	357611019B	-
C-2075	5695	2055221038.3	RCCD01530	-	-	7078823	-	-	-	-
"	5785	-	-	-	-	7079433	-	-	-	-

CONTROLIL	ATE	TEVES - EUROPE	TRW - VARGA	TRW - LUCAS	BOSCH	FIAT	FORD	GM	VW	TOYOTA
"	-	-	-	-	-	71739591	-	-	-	-
C-2076	-	-	RCCM00209	-	-	-	-	-	T06611011	-
"	-	-	RCCM00240	-	-	-	-	-	-	-
C-2077	-	-	-	-	CM 0486S	-	88TU2140AA	-	-	-
C-2078	5571	-	-	-	-	-	-	94652472	-	-
C-2079	-	2421201701.3	RCCD00790	-	-	-	-	-	-	-
C-2080	-	-	-	PMK497	-	9946799	-	-	-	-
C-2081	6338	-	RCCD00940	-	CM 3255	-	97KB2140AB	-	-	-
"	-	-	-	-	-	-	97KU2140AA	-	-	-
C-2082	5954	-	RCCD01620	-	CM 3252	-	-	93289332	-	-
"	5991	-	-	-	-	-	-	-	-	-
C-2083	5703	0321220264.3	-	PMH179	-	-	-	90297376	-	-
C-2084	-	-	RCCM22946	-	-	-	-	-	211611011J	-
C-2086	-	-	RCCM27832	-	CM 9287	-	-	-	-	-
C-2087	-	-	RCCD00690	-	-	-	-	-	-	-
C-2089	6339	-	-	PMK783	-	-	-	-	-	-
C-2090	-	-	RCCD01010	-	CM 3254	-	-	-	-	-
C-2091	6345	-	RCCD00920	-	CM 3251	-	96FB2140DE	-	-	-
"	-	-	-	-	-	-	96FB2140JA	-	-	-
"	-	-	-	-	-	-	97FU2140BA	-	-	-
"	-	-	-	-	-	-	97FU2140CA	-	-	-
C-2092	6220	-	RCCD00970	-	CM 3257	-	-	93385740	-	-
C-2093	6347	-	RCCD01120	-	CM 3256	-	XS512140AA	-	-	-
C-2094	-	-	RCCD00950	-	-	-	-	93364007	-	-
C-2095	6350	2421231709.3	-	PMK491	-	-	-	-	1J1614019	-
"	10503	-	-	-	-	-	-	-	-	-
C-2096	-	0321204381.3	-	PMF530	CM 2604	-	-	-	-	-
"	-	-	-	PMF532	-	-	-	-	-	-
C-2097	-	2421231734.3	RCCD00960	PMK482	-	-	-	9117554	-	-
"	-	-	RCCD01510	-	-	-	-	9193225	-	-
C-2098	5870	0321231622.3	-	PMK537	-	-	-	90512840	-	-
C-2099	-	-	-	-	CM 2994	-	-	93305031	3256110156	-
C-2100	-	-	RCCD00020	-	CM 2598	-	-	93344930	-	-
"	-	-	-	-	CM 9168	-	-	93364008	-	-
C-2102	-	-	RCCD00497	-	CM 9166	-	-	-	-	-
C-2103	5848	-	RCCD00551	-	CM 9379	-	-	-	-	-
C-2104	-	-	-	-	CM 9823	-	-	94646580	-	-
C-2105	-	-	-	-	CM 0512	-	-	52256125	-	-
"	-	-	-	-	-	-	-	52286807	-	-
C-2106	-	-	RCCD27867	-	-	-	-	-	-	-
C-2107	-	-	-	-	CM 9200	-	-	-	-	-
C-2109	-	-	-	-	CM 0970S	-	-	52253379	-	-
C-2110	-	-	-	-	CM 1939	-	-	93209416	-	-
C-2112	-	-	-	-	CM 8313S	-	-	94649706	-	-
C-2114	-	-	RCCD00170	-	CM 2600	-	-	-	-	-
C-2115	-	-	-	-	CM 3259S	-	-	-	-	-
C-2116	-	-	-	-	CM 1254	-	T71607357	-	-	-
C-2121	-	-	-	-	CM 9785	-	-	-	-	-
C-2124	-	-	-	-	CM 0514S	-	-	-	-	-
C-2125	-	-	RCCD00322	-	-	7507946	-	-	-	-
C-2126	-	-	-	-	CM 1938	-	-	93208199	-	-
C-2127	-	-	-	-	-	-	-	93281898	-	-
C-2128	6060	0321231551.3	-	PMA205	-	-	-	-	-	-
C-2130	6071	0321204321.3	-	PMF494	-	-	-	-	-	-
C-2132	-	-	-	-	-	-	F57Z2140B	-	-	-
"	-	-	-	-	-	-	F67Z2140JA	-	-	-
C-2133	-	-	-	-	-	7076985	-	-	-	-

CONTROLIL	ATE	TEVES - EUROPE	TRW - VARGA	TRW - LUCAS	BOSCH	FIAT	FORD	GM	VW	TOYOTA
C-2134	-	-	-	-	CM 2187S	-	-	-	-	-
C-2135	-	2421201706.3	-	PMF364	-	-	-	-	-	-
C-2137	-	2421251703.3	-	PML370	-	9946056	-	-	-	-
"	-	-	-	PML373	-	9948877	-	-	-	-
C-2138	6072	0321221356.3	-	PMH602	-	9948883	-	-	-	-
C-2139	6152	-	-	PMH664	-	7082215	-	-	-	-
C-2140	-	-	-	-	-	7077531	-	-	-	-
C-2141	-	-	-	-	CM 2355	-	-	93326547	-	-
C-2143	-	-	RCCD01460	-	-	-	-	93332850	-	-
C-2146	-	2421231750.3	-	PMK602	-	-	1064284	-	-	-
"	-	-	-	-	-	-	6S4Z2140AA	-	-	-
"	-	-	-	-	-	-	98AB2B507AB	-	-	-
"	-	-	-	-	-	-	YS4Z2004AA	-	-	-
C-2148	-	2421251727.3	-	-	-	-	-	-	2D0611019D	-
C-2149	5486	-	-	-	-	-	-	-	-	-
C-2154	-	-	RCCM00063	-	CM 9206	-	-	-	-	-
C-2155	6168	-	-	-	-	-	2S652140CA	-	-	-
C-2156	6167	-	-	-	-	-	2S652140AA	-	-	-
C-2157	-	-	-	-	-	-	-	93385741	-	-
C-2158	-	-	-	-	-	-	-	93384797	-	-
C-2159	-	-	RCCM00071	-	-	-	-	-	-	-
"	-	-	RCCM23977	-	-	-	-	-	-	-
"	-	-	RCCM24132	-	-	-	-	-	-	-
"	-	-	RCCM24140	-	-	-	-	-	-	-
"	-	-	RCCM27900	-	-	-	-	-	-	-
C-2160	-	2421201736.3	-	PMF555	-	-	-	-	5Z0611019N	-
"	-	-	-	-	-	-	-	-	5Z1612105Q	-
"	-	-	-	-	-	-	-	-	6Q0611019A	-
"	-	-	-	-	-	-	-	-	6Q0611019G	-
"	-	-	-	-	-	-	-	-	6Q0611019N	-
C-2161	-	2421201749.3	-	PMF537	-	-	-	-	-	47201-02100
"	-	-	-	-	-	-	-	-	-	47201-02270
"	-	-	-	-	-	-	-	-	-	47201-09060
"	-	-	-	-	-	-	-	-	-	47201-09250
"	-	-	-	-	-	-	-	-	-	47201-09470
C-2162	-	-	-	PMZ718	-	-	-	-	-	-
C-2163	-	2421251725.3	-	PML438	-	9949588	-	-	-	-
C-2164	-	-	-	PMK728	-	-	-	-	-	-
C-2165	6209	2421221727.3	-	PMH668	CM 2642	-	-	-	-	-
C-2166	-	2421251728.3	-	PML440	-	-	-	-	-	-
C-2167	-	-	-	PML424	-	-	-	-	-	-
C-2168	-	-	-	-	-	-	-	93354203	-	-
C-2169	-	-	RCCM00030	-	-	-	-	-	-	-
C-2170	-	-	-	PMH923	-	-	-	-	-	-
C-2171	6070	2421231714.3	-	PMK526	-	-	-	-	-	-
C-2172	-	-	-	PMF526	-	-	-	-	-	-
C-2173	6459	-	-	-	-	-	-	-	-	-
C-2174	6476	-	-	-	-	-	-	94735981	-	-
C-2175	6188	-	-	-	-	-	2M5R2B507AA	-	-	-
C-2176	-	-	-	-	-	7085010	-	-	-	-
C-2177	-	-	-	PMF715	-	-	-	-	-	-
"	-	-	-	PMF750	-	-	-	-	-	-
C-2178	6370	-	-	-	-	-	-	-	-	-
C-2180	-	-	-	PMA179	-	-	-	-	-	-
C-2181	-	-	-	-	-	7087529	-	-	-	-
C-2182	-	-	-	-	-	7087526	-	-	-	-
C-2183	-	-	-	PMD731	-	-	-	-	-	-

CONTROLIL	ATE	TEVES - EUROPE	TRW - VARGA	TRW - LUCAS	BOSCH	FIAT	FORD	GM	VW	TOYOTA
C-2185	-	-	-	-	-	-	1469140	-	-	-
"	-	-	-	-	-	-	1547478	-	-	-
"	-	-	-	-	-	-	6M512140BB	-	-	-
"	-	-	-	-	-	-	6M512140BC	-	-	-
C-2600	6405	0324196901.3	RCCE00041	PND105	-	-	-	-	-	-
"	-	2424190937.3	-	-	-	-	-	-	-	-
C-2601	6422	-	RCCE00106	-	-	-	-	-	-	-
C-2602	6404	-	RCCE00122	-	-	-	-	-	-	-
C-2603	6403	-	RCCE00238	-	-	-	-	-	-	-
C-2604	6411	-	RCCE00254	-	-	-	E5HT7A543BA	-	-	-
"	-	-	RCCE00680	-	-	-	-	-	-	-
C-2605	6409	-	RCCE00297	-	-	-	2SL721405	-	TF3721405	-
"	-	-	RCCE00480	-	-	-	TAR721405	-	-	-
C-2606	6418	-	RCCE00327	-	-	-	-	-	-	-
"	-	-	RCCE00690	-	-	-	-	-	-	-
C-2607	6402	-	RCCE00335	-	-	-	-	-	-	-
C-2608	6412	-	RCCE00149	-	-	-	-	-	T00721405	-
C-2609	6421	-	RCCE00165	-	-	-	-	-	-	31410-98002
C-2610	6407	0325281301.3	RCCE00033	PJN111	-	-	-	-	-	-
C-2611	6410	-	RCCE00114	-	-	-	-	-	-	-
C-2612	6408	-	RCCE00157	-	-	-	-	-	T11721261	-
C-2613	6401	-	RCCE00181	-	-	-	2SK721261	-	2RP721261A	-
"	-	-	RCCE00191	-	-	-	2SL721261	-	2SL721261	-
"	-	-	RCCE00289	-	-	-	2SP721261	-	TAP721261	-
"	-	-	RCCE00386	-	-	-	85HU7A508B	-	TE6721261	-
"	-	-	RCCE00440	-	-	-	88HU7A508AA	-	TJG721261	-
C-2614	6406	-	RCCE00246	-	-	-	96HU7A508AA	-	-	-
C-2615	6414	-	RCCE00319	-	-	-	TAP721261	-	-	-
C-2616	6420	-	RCCE00424	-	-	-	TAR721261	-	TE3721261	-
C-2617	6413	-	RCCE21731	-	-	-	TJG721261	-	-	31470-98001C
C-2618	6426	-	RCCE24838	-	-	-	-	-	-	-
C-2619	6427	-	RCCE00130	-	-	-	-	-	-	31410-98001
C-2620	6416	-	-	-	CM 0105	-	-	-	-	-
C-2621	6419	-	RCCE00361	-	-	-	-	-	-	-
C-2622	6430	-	RCCE00378	-	-	-	-	-	-	-
C-2623	6425	-	RCCE00760	-	-	-	-	-	-	-
C-2624	-	-	RCCE00800	-	-	-	-	93235616	-	-
"	-	-	-	-	-	-	-	93253637	-	-
"	-	-	-	-	-	-	-	93273158	-	-
"	-	-	-	-	-	-	-	93321531	-	-
C-2625	6415	-	RCCE01230	-	-	-	-	93233942	-	-
"	-	-	-	-	-	-	-	93290825	-	-
C-2626	-	-	RCCE00810	-	-	-	-	93206193	-	-
C-2627	6417	-	RCCE01220	-	-	-	-	93206194	-	-
"	-	-	RCCE01240	-	-	-	-	-	-	-
C-2628	6424	-	RCCE00490	-	-	-	2SB721405	-	-	-
C-2629	6423	-	RCCE00500	-	-	-	2S4721405RB	-	-	-
"	-	-	-	-	-	-	2SC721405	-	-	-
C-2630	-	2424191712.3	RCCE00730	PND194	-	-	-	-	2D0721401	-
C-2631	-	2425221703.3	RCCE00750	PJH188	-	-	-	-	2D0721261	-
C-2632	-	2424191729.3	RCCE01020	PND228	-	-	-	-	-	-
C-2633	-	0325252602.3	RCCE00740	PJL102	-	-	-	-	-	-
"	-	-	RCCE01350	-	-	-	-	-	-	-
C-2634	6429	-	-	PNB171	-	-	-	-	-	-
C-2635	6431	-	-	PJD138	-	-	-	-	-	-
C-2637	6428	-	RCCE00650	PNP100	-	-	-	-	-	-
"	-	-	RCCE01170	-	-	-	-	-	-	-

CONTROLIL	ATE	TEVES - EUROPE	TRW - VARGA	TRW - LUCAS	BOSCH	FIAT	FORD	GM	VW	TOYOTA
C-2638	-	-	RCCE00820	-	-	-	-	93308109	-	-
C-2641	-	2424191734.3	RCCE01070	PND214	-	-	1014817	-	-	-
"	-	-	-	-	-	-	1017582	-	-	-
"	-	-	-	-	-	-	1038217	-	-	-
"	-	-	-	-	-	-	1045108	-	-	-
"	-	-	-	-	-	-	96FB7A543AA	-	-	-
"	-	-	-	-	-	-	96FB7A543AC	-	-	-
"	-	-	-	-	-	-	96FB7A543AD	-	-	-
"	-	-	-	-	-	-	96FB7A543AE	-	-	-
"	-	-	-	-	-	-	96FB7A543AF	-	-	-
C-2642	-	2424151703.3	RCCE00890	PNB481	-	-	-	90522656	-	-
"	-	2424151708.3	RCCE00900	PNB541	-	-	-	90578481	-	-
C-2643	-	-	RCCE01090	PND215	-	-	1073706	-	-	-
"	-	-	-	-	-	-	1219805	-	-	-
"	-	-	-	-	-	-	XS617A543AA	-	-	-
C-2644	-	2424151704.3	RCCE00990	PNB467	-	-	-	90523769	-	-
C-2645	-	2424191737.3	RCCE01060	-	-	-	1032202	-	-	-
"	-	-	-	-	-	-	97KB7A543AB	-	-	-
C-2646	-	-	RCCE00880	-	-	-	-	93365179	-	-
C-2647	-	-	RCCE01420	-	-	46754822	-	-	-	-
C-2648	-	-	RCCE01430	-	-	46755264	-	-	-	-
C-2649	-	-	-	-	-	-	1L547A543AC	-	-	-
"	-	-	-	-	-	-	4L527A543AA	-	-	-
"	-	-	-	-	-	-	6L527A543AB	-	-	-
"	-	-	-	-	-	-	F57Z7A543A	-	-	-
"	-	-	-	-	-	-	F87A7A543AC	-	-	-
"	-	-	-	-	-	-	F87A7A543BC	-	-	-
C-2650	-	2424151701.3	RCCE00920	PNB456	-	-	-	-	1J1721388A	-
"	-	-	-	-	-	-	-	-	1J1721388C	-
"	-	-	-	-	-	-	-	-	1J1721388D	-
"	-	-	-	-	-	-	-	-	1J1721388E	-
C-2651	-	-	RCCE01280	PJD241	-	-	-	-	6Q0721261A	-
"	-	-	-	-	-	-	-	-	6Q0721261D	-
"	-	-	-	-	-	-	-	-	6Q0721261F	-
"	-	-	-	-	-	-	-	-	6QE721261	-
C-2652	-	-	-	PNB459	-	-	-	-	-	-
C-2653	-	-	RCCE01360	-	-	-	-	-	-	-
"	-	-	RCCE01370	-	-	-	-	-	-	-
C-2655	-	-	RCCE00710	-	-	-	-	-	-	-
C-2656	-	2425191701.3	RCCE01310	PJD229	-	-	-	-	1J0721261D	-
"	-	-	-	-	-	-	-	-	1J0721261H	-
"	-	-	-	-	-	-	-	-	1J0721261J	-
"	-	-	-	-	-	-	-	-	6N0721261A	-
C-2657	-	2424151702.3	RCCE00930	PNB471	-	-	-	-	6Q0721388	-
"	-	-	-	-	-	-	-	-	6Q0721388A	-
"	-	-	-	-	-	-	-	-	6Q0721388C	-
"	-	-	-	-	-	-	-	-	6Q0721388D	-
C-2658	-	-	RCCE00830	-	-	-	2C347C522FA	-	-	-
"	-	-	-	-	-	-	YC3Z7C522AB	-	-	-
C-2660	-	-	RCCE01260	-	-	-	-	-	-	-
C-2661	-	-	RCCE01120	-	-	-	1148503	-	-	-
"	-	-	-	-	-	-	1197846	-	-	-
"	-	-	-	-	-	-	2S617A543AC	-	-	-
C-2662	-	-	RCCE00940	PNB469	-	-	-	93298712	-	-
C-2664	-	-	-	PJD190	-	-	-	-	-	-
C-2667	-	-	RCCE00950	-	-	-	-	93323612	-	-
C-2668	-	-	RCCE01000	PNB480	-	-	-	90581565	-	-

CONTROLIL	ATE	TEVES - EUROPE	TRW - VARGA	TRW - LUCAS	BOSCH	FIAT	FORD	GM	VW	TOYOTA
"	-	-	-	-	-	-	-	93304911	-	-
C-2670	-	-	RCCE01140	PMK150	-	-	-	-	-	-
C-2671	-	-	-	-	-	-	-	-	-	3141012381
C-2672	-	-	-	PNB 334	-	-	-	-	-	31410-35250
"	-	-	-	PNB 380	-	-	-	-	-	31410-35260
C-2673	-	-	-	-	-	-	-	-	-	314200K013
C-2674	-	-	-	PNB502	-	-	-	-	-	31410-35271
C-2676	-	-	-	PJF116	-	-	-	-	-	31470-30220
"	-	-	-	-	-	-	-	-	-	31470-30221
"	-	-	-	-	-	-	-	-	-	31470-30222
C-2678	-	-	-	-	-	-	-	-	-	3147012093
C-2681	-	-	RCCE 0097.0	-	-	-	-	-	-	-
C-2682	-	-	RCCE 0130.0	PJD239	-	-	-	-	-	-
C-2684	-	-	RCCE01080	-	-	-	1M51 7A543 AA	-	-	-
"	-	-	-	-	-	-	98AB 7A543 AF	-	-	-
"	-	-	-	-	-	-	IM51 7A543 AB	-	-	-
C-2688	-	-	-	-	-	-	-	55561915	-	-
C-2690	-	-	-	-	-	-	-	-	2H0 721 401	-
C-2701	-	-	RCAC00080	PJQ131	-	-	-	90522729	-	-
C-2702	-	-	RCAC00010	-	-	-	2S4721261RB	-	-	-
"	-	-	-	-	-	-	4L5Z7A508AB	-	-	-
"	-	-	-	-	-	-	5L5Z7A508A	-	-	-
"	-	-	-	-	-	-	6L5Z7A508AA	-	-	-
"	-	-	-	-	-	-	6L5Z7A508AB	-	-	-
"	-	-	-	-	-	-	9L557A508AA	-	-	-
"	-	-	-	-	-	-	F2TZ7548A	-	-	-
"	-	-	-	-	-	-	F2TZ7A564A	-	-	-
"	-	-	-	-	-	-	F4TZ7548A	-	-	-
"	-	-	-	-	-	-	F5Z7548A	-	-	-
"	-	-	-	-	-	-	F75Z7A508AA	-	-	-
"	-	-	-	-	-	-	F8Z7A508AA	-	-	-
"	-	-	-	-	-	-	F8Z7A508AC	-	-	-
"	-	-	-	-	-	-	YL5Z7A508AA	-	-	-
C-2704	-	-	RCAC00020	-	-	-	-	15061756	-	-
"	-	-	-	-	-	-	-	24235620	-	-
"	-	-	-	-	-	-	-	94670783	-	-
C-2705	-	-	-	PJQ111	-	-	-	24422062	-	-
"	-	-	-	-	-	-	-	55558371	-	-
C-2707	-	-	RCAC00110	-	-	-	2S657A564AA	-	-	-
"	-	-	-	-	-	-	7S657A564AA	-	-	-
"	-	-	-	-	-	-	AM557A564AA	-	-	-
C-2708	-	-	RCAC00030	-	-	-	-	-	-	-
C-2709	-	-	RCAC00050	-	-	-	-	9126238	-	-
C-2710	-	-	-	PJQ114	-	-	-	-	-	-
C-2711	-	-	RCAC00040	PJQ123	-	-	1021237	-	-	-
"	-	-	RCAC00110	-	-	-	1026539	-	-	-
C-2712	-	-	-	-	-	55190965	1075776	-	-	-
"	-	-	-	-	-	73503563	2S657A564AA	-	-	-
C-2715	-	-	-	-	-	-	7S657A564AA	-	0C6 141 671/C/D	-
C-3300	-	-	RCCR23228	-	CR 9360	-	96WT7A564BB	-	-	-
C-3301	-	-	RCCR23244	-	CR 9362	-	AM557A564AA	-	-	-
C-3302	5098	-	RCCR24232	-	CR 9364	-	XS417A564EA	-	-	-
C-3303	5099	-	RCCR24240	-	CR 9365	-	-	-	-	-
C-3304	-	-	RCCR00023	-	CR 9204	-	-	-	-	-
"	-	-	RCCR24089	-	-	-	-	-	-	-
C-3305	-	-	RCCR01930	-	CR 9791	-	85TU2262A	-	-	-
C-3306	-	-	RCCR01940	-	CR 9792	-	85TU2261A	-	-	-



CONTROLIL	ATE	TEVES - EUROPE	TRW - VARGA	TRW - LUCAS	BOSCH	FIAT	FORD	GM	VW	TOYOTA
C-3307	-	-	-	-	CR 6078	-	BD2Y2062A	-	-	-
C-3308	-	-	-	-	CR 6079	-	BD2Y2061A	-	-	-
C-3309	-	-	RCCR24798	-	CR 9983	-	BC9A2062A	-	-	-
C-3310	-	-	RCCR24801	-	CR 9984	-	BC9A2061A	-	-	-
C-3311	-	-	-	-	-	-	BD2Y2262A	-	-	-
C-3312	-	-	-	-	-	-	BD2Y2261A	-	-	-
C-3313	-	-	-	-	CR 7188	-	BD5T2262A	-	-	-
C-3314	-	-	-	-	CR 7189	-	BD5T2261A	-	-	-
C-3315	-	-	-	-	CR 7782	502392	BD9T2262A	-	-	-
C-3316	-	-	-	-	CR 7783	502393	BD9T2261A	-	-	-
C-3317	-	-	-	-	CR 7784	-	BD9T2W037A	-	-	-
C-3318	-	-	-	-	CR 7785	-	BD9T2W036A	-	-	-
C-3319	-	-	-	-	CR 7315	-	-	94601661	-	-
C-3320	-	-	-	-	CR 8158	-	-	94613373	T11611077	-
C-3321	-	-	-	-	CR 8159	-	-	94613374	T11611078	-
C-3322	-	-	-	-	CR 8160	-	-	94613375	T11611079	-
C-3323	-	-	-	-	CR 8161	-	-	94613376	T11611080	-
C-3324	-	-	RCCR24305	-	CR 6892	-	-	7332945	-	-
C-3325	-	-	RCCR24313	-	CR 6893	-	-	7332946	-	-
C-3326	-	-	RCCR24321	-	CR 6894	-	-	7332953	-	-
C-3327	-	-	RCCR24331	-	CR 6895	-	-	7332954	-	-
C-3328	-	-	-	-	CR 8165	-	-	94613311	-	-
C-3329	-	-	-	-	CR 8166	-	-	94613312	-	-
C-3330	-	-	-	-	CR 8167	-	-	94613309	-	-
C-3331	-	-	-	-	CR 8168	-	-	94613310	-	-
C-3332	-	-	RCCR00163	-	CR 9205	-	-	-	-	-
C-3333	-	-	RCCR01232	-	CR 9152	-	-	-	2RA611049A	-
"	-	-	-	-	-	-	-	-	T06611049A	-
C-3334	-	-	RCCR00171	-	-	-	-	-	-	-
C-3335	-	-	-	-	CR 9357	-	-	94648563	-	-
C-3336	-	-	-	-	CR 9358	-	-	94648564	-	-
C-3337	-	-	-	-	CR 2387	-	2SH611049	-	-	-
C-3338	-	-	-	-	CR 2388	-	2SH611050	-	-	-
C-3350	5345	0332140811.3	RCCR00384	BWA108	CR 2002	-	3056110514	-	171611051A	-
"	-	0332140812.3	-	BWA108A	-	-	-	-	171611051B	-
"	-	2432140902.3	-	-	-	-	-	-	171611053	-
"	-	-	-	-	-	-	-	-	171611053A	-
"	-	-	-	-	-	-	-	-	1H0611053B	-
"	-	-	-	-	-	-	-	-	3056110514	-
"	-	-	-	-	-	-	-	-	V03795520	-
C-3351	5105	0332222812.3	RCCR21578	BWH213	CR 9851	-	-	-	113611057	-
"	-	0332225211.3	RCCR23211	-	-	-	-	-	1136110571	-
"	-	-	-	-	-	-	-	-	1136110578	-
"	-	-	-	-	-	-	-	-	113611057A	-
"	-	-	-	-	-	-	-	-	113611057B	-
"	-	-	-	-	-	-	-	-	131611057	-
"	-	-	-	-	-	-	-	-	131611057A	-
"	-	-	-	-	-	-	-	-	131611057B	-
C-3352	5102	-	RCCR23805	-	CR 9874	-	-	-	1136110551	-
C-3353	5374	2432190803.3	RCCR00686	BWD110	CR 9175	5987896	-	-	-	-
"	5760	2432191103.3	RCCR01400	BWD283	-	7077174	-	-	-	-
C-3354	6265	-	RCCR02100	BWD289	CR 8667	71738328	-	94622251	-	-
"	-	-	RCCR02210	BWD317	-	7696710	-	-	-	-
C-3355	5097	2432190801.3	RCCR00694	BWD103	CR 9174	3980011	-	-	-	-
"	5744	-	RCCR01410	-	-	4121616	-	-	-	-
C-3356	5346	0332172111.3	RCCR00619	BWC107	CR 9167	4347258	3096110531	-	309611051	-
"	5841	0332172112.3	RCCR01390	BWC107A	-	4373614	-	-	3096110511	-



CONTROLIL	ATE	TEVES - EUROPE	TRW - VARGA	TRW - LUCAS	BOSCH	FIAT	FORD	GM	VW	TOYOTA
C-3392	6313	-	RCCR01440	-	-	-	-	7362868	-	-
"	-	-	RCCR21292	-	-	-	-	-	-	-
C-3393	6314	-	RCCR01450	-	-	-	-	7362867	-	-
"	-	-	RCCR21306	-	-	-	-	-	-	-
C-3394	5518	-	RCCR00491	-	CR 9177	-	-	94622164	-	-
"	5795	-	RCCR01380	-	-	-	-	-	-	-
C-3395	6307	-	RCCR24003	-	-	-	-	7329085	-	-
C-3396	6305	-	RCCR24011	-	-	-	-	7329086	-	-
C-3397	5514	-	RCCR00368	-	-	-	BD9M2262Y	-	-	-
C-3398	5515	-	RCCR00376	-	-	-	BD9M2261Y	-	-	-
C-3399	6324	-	RCCR22965	-	-	-	-	-	211610691	-
C-3400	6322	-	RCCR22973	-	-	-	-	-	211610701	-
C-3401	6293	-	RCCR22981	-	-	-	-	-	211610691	-
C-3402	6292	-	RCCR22991	-	-	-	-	-	211610701	-
C-3403	6323	-	RCCR22957	-	-	-	-	-	21161047B	-
C-3404	5465	-	RCCR00899	-	-	7074617	-	-	-	-
C-3405	5448	-	RCCR00821	-	CR 9866	-	-	52252573	-	-
C-3406	5449	-	RCCR00831	-	CR 9867	-	-	52252574	-	-
C-3407	5101	0332193211.3	RCCR21561	-	CR 9873	-	-	-	113611055B	-
"	-	-	RCCR23201	-	-	-	-	-	113611055C	-
"	-	-	-	-	-	-	-	-	131611055	-
"	-	-	-	-	-	-	-	-	131611055A	-
C-3408	6087	-	RCCR02040	-	CR 0699	-	-	52258421	-	-
C-3409	6088	-	RCCR02050	-	CR 0700	-	-	52258422	-	-
C-3410	6013	0332196311.3	RCCR01305	BWD119	CR 2754	-	-	90443261	-	-
"	-	2432191715.3	-	BWD119A	-	-	-	90498300	-	-
"	-	-	-	BWK220	-	-	-	93284550	-	-
C-3411	5684	2432201116.3	RCCR01950	BWF254	CR 1687	60809966	-	93330205	-	-
"	5780	2432201704.3	RCCR02120	BWF278	-	7082150	-	96574718	-	-
C-3412	6014	0332194301.3	RCCR01283	BWD195	CR 3002	71737950	1006016	-	547611051A	-
"	-	0332194302.3	-	BWD287	-	71737951	1104132	-	-	-
"	-	2432191107.3	-	BWD288	-	7729634	1484750	-	-	-
C-3413	6000	2432221701.3	RCCR01960	BWF253	CR 9157	7740758	1486316	-	-	-
"	-	2432191720.3	-	-	-	9950817	1486750	-	-	-
C-3414	6089	2432191743.3	RCCR02060	-	CR 0701	98845068	1517559	52258423	-	-
C-3415	6090	-	RCCR02070	-	CR 0702	9947943	547611051A	52258424	-	-
C-3417	6262	-	RCCR01970	-	CR 2408	-	6106584	93233867	-	-
"	-	-	RCCR02130	-	-	-	6196052	93233869	-	-
"	-	-	RCCR02190	-	-	-	72GB2261AA	-	-	-
C-3418	6261	-	RCCR01980	-	CR 2409	-	91AB2261BA	93233868	-	-
"	-	-	RCCR02140	-	-	-	96FB2261BA	93233870	-	-
"	-	-	RCCR02200	-	-	-	XS512261BA	-	-	-
C-3419	6316	-	RCCR01460	-	-	-	-	7364725	-	-
"	-	-	RCCR21535	-	-	-	-	-	-	-
C-3420	6315	-	RCCR01470	-	-	-	-	7364726	-	-
"	-	-	RCCR21540	-	-	-	-	-	-	-
C-3421	-	-	-	-	-	-	-	7364725	-	-
C-3422	-	-	-	-	-	-	-	7364726	-	-
C-3426	-	-	-	-	-	-	-	95018639	-	-
C-3427	6996	-	-	-	-	7088679	-	-	-	-
C-3428	6986	-	-	-	-	7088676	-	-	-	-
C-3429	-	-	-	-	-	6987	-	-	-	-
"	-	-	-	-	-	7088827	-	-	-	-
C-3435	-	-	-	-	CR 1459	-	547611049	-	547611049	-
C-3436	-	-	-	-	CR 1460	-	547611050	-	547611050	-
C-3437	5727	-	RCCR01990	BWD319	CR 9291	7078624	-	-	-	-
C-3439	5516	0332172202.3	RCCR00945	BWC189	CR 3001	-	1006013	93305403	545511051	-

CONTROLIL	ATE	TEVES - EUROPE	TRW - VARGA	TRW - LUCAS	BOSCH	FIAT	FORD	GM	VW	TOYOTA
"	5517	0332172204.3	RCCR00953	BWC245	CR 9858	-	1104131	93336460	-	-
"	-	2432171715.3	RCCR01910	BWC246	CR 9859	-	1484752	93336461	-	-
<b>C-3440</b>	6214	0332190905.3	RCCR00015	BWD113	-	-	1517558	-	1H0611053	-
"	6279	2432190905.3	RCCR27860	BWD113A	-	-	542611051	-	3086110531	-
"	-	2432190909.3	-	-	-	-	72GB2261BA	-	6Q0611053B	-
"	-	2732000108.3	-	-	-	-	88AR2262A	-	6QE611053A	-
"	-	-	-	-	-	-	96FB2261AA	-	861611053	-
"	-	-	-	-	-	-	XS512261AA	-	V03795053	-
<b>C-3441</b>	6267	-	RCCR02080	-	CR 2915	-	-	93215633	-	-
<b>C-3442</b>	6266	-	RCCR02090	-	CR 2916	-	-	93215634	-	-
<b>C-3444</b>	6289	-	RCCR00872	-	CR 7798	-	-	94606705	-	-
<b>C-3445</b>	6288	-	RCCR00880	-	CR 7799	-	-	94606706	-	-
<b>C-3446</b>	6290	-	-	-	CR 8704	-	-	94622231	-	-
<b>C-3447</b>	6291	-	-	-	CR 8705	-	-	94622232	-	-
<b>C-3448</b>	6306	-	RCCR03280	-	CR 3007	-	-	-	-	-
<b>C-3449</b>	6308	-	RCCR03260	-	CR 3006	-	-	-	-	-
<b>C-3450</b>	6283	-	-	-	-	-	-	-	-	-
<b>C-3451</b>	6282	-	-	-	-	-	-	-	-	-
<b>C-3452</b>	6294	-	-	-	-	-	-	-	-	-
<b>C-3453</b>	6295	-	-	-	-	-	-	-	-	-
<b>C-3454</b>	6304	2432251102.3	RCCR03000	BWL195	-	-	69021740	-	-	-
<b>C-3456</b>	6260	-	-	-	CR 2955	-	-	93260019	-	-
<b>C-3457</b>	6259	-	-	-	CR 2956	-	-	93260020	-	-
<b>C-3458</b>	6268	-	-	-	CR 7568	-	84PU2262A	-	-	-
<b>C-3459</b>	6269	-	-	-	CR 7569	-	84PU2261A	-	-	-
<b>C-3460</b>	6320	-	-	-	CR 9834	-	88TU2262B	-	-	-
<b>C-3461</b>	-	-	-	-	CR 9835	-	88TU2261B	-	-	-
<b>C-3462</b>	6296	0332201801.3	RCCR01920	BWF193	-	-	1006011	-	-	-
"	-	0332201803.3	-	BWF306	-	-	1126532	-	-	-
<b>C-3463</b>	6309	2432231106.3	-	BWK119	-	-	1484751	RE002064	-	-
"	-	2732001016.3	-	-	-	-	6009659	RE003084	-	-
<b>C-3464</b>	6298	-	RCCR02390	-	-	-	6196051	RE003086	-	-
<b>C-3465</b>	6297	-	RCCR02400	-	-	-	72GB2261CA	-	-	-
<b>C-3466</b>	6281	-	RCCR00980	-	CR 2587	-	5L552262AA	-	-	-
<b>C-3467</b>	6280	-	RCCR00990	-	CR 2588	-	5L552261AA	-	-	-
<b>C-3468</b>	6319	-	RCCR00341	-	-	-	YS4Z2261AA	94613257	-	-
<b>C-3469</b>	6321	-	RCCR00351	-	-	-	-	94613258	-	-
<b>C-3470</b>	6263	2432221116.3	RCCR02010	BWH231	CR 3014	-	6808556	-	-	-
"	-	-	-	-	-	-	93BB2261DC	-	-	-
"	-	-	-	-	-	-	93BB2261DD	-	-	-
"	-	-	-	-	-	-	97FB2261BB	-	-	-
<b>C-3471</b>	6215	2432201716.3	RCCR03330	BWF145	CR 2905	-	-	-	357611053B	-
"	-	-	-	BWF295	-	-	-	-	376611051	-
"	-	-	-	-	-	-	-	-	6U0611053	-
<b>C-3472</b>	5958	2055192092.3	RCCR02880	BWD284	CR 3009	7081423	2S652261AA	-	-	-
"	-	-	-	-	-	7081575	-	-	-	-
"	-	-	-	-	-	7084406	-	-	-	-
<b>C-3473</b>	-	2432171705.3	-	BWC227	-	-	-	-	-	-
"	-	2732001080.3	-	-	-	-	-	-	-	-
<b>C-3474</b>	6351	2432191116.3	-	BWD131	-	-	-	-	-	-
"	-	2732001073.3	-	-	-	-	-	-	-	-
<b>C-3475</b>	6352	2432191117.3	-	BWD132	-	-	-	-	-	-
"	-	2732001074.3	-	-	-	-	-	-	-	-
<b>C-3476</b>	6353	2432221122.3	-	BWH140	-	-	-	-	-	-
"	-	2432221613.3	-	-	-	-	-	-	-	-
"	-	2732001027.3	-	-	-	-	-	-	-	-
<b>C-3477</b>	6354	2432221123.3	-	BWH141	-	-	-	-	-	-

CONTROLIL	ATE	TEVES - EUROPE	TRW - VARGA	TRW - LUCAS	BOSCH	FIAT	FORD	GM	VW	TOYOTA
"	-	2732001028.3	-	-	-	-	-	-	-	-
<b>C-3478</b>	6274	2432201711.3	RCCR02860	BWF252	CR 3016	7086715	-	-	-	-
"	-	2732000327.3	-	-	-	-	-	-	-	-
<b>C-3479</b>	6327	2432221615.3	-	BWH146	-	-	-	-	-	-
"	-	2732000803.3	-	-	-	-	-	-	-	-
"	-	2732000814.3	-	-	-	-	-	-	-	-
<b>C-3480</b>	6311	2432000908.3	-	BWF145A	-	-	-	-	1J0611053	-
"	-	2432200909.3	-	-	-	-	-	-	3A0611053	-
<b>C-3481</b>	6277	2432191723.3	RCCR01810	BWD265	-	-	-	-	-	-
"	-	-	-	BWD341	-	-	-	-	-	-
<b>C-3482</b>	6278	2432191724.3	RCCR01820	BWD245	-	-	-	-	-	-
"	-	-	-	BWD246	-	-	-	-	-	-
"	-	-	-	BWD342	-	-	-	-	-	-
<b>C-3483</b>	6264	-	RCCR02000	BWH310	CR 3003	-	-	-	-	47550-26110
"	-	-	-	BWK701	-	-	-	-	-	47550-35200
<b>C-3484</b>	6275	-	RCCR01610	BWC178	-	-	-	-	-	47570-12030
"	-	-	-	BWC220	-	-	-	-	-	47570-16010
<b>C-3485</b>	6276	-	RCCR01620	BWC179	-	-	-	-	-	47550-12090
"	-	-	-	BWC221	-	-	-	-	-	47550-16030
<b>C-3486</b>	-	2432261701.3	-	BWN240	-	9945891	-	-	-	47550-16060
"	-	2432261702.3	-	BWN523	-	-	-	-	-	47550-19155
<b>C-3489</b>	-	2432201111.3	-	BWF191	-	-	1113641	-	-	47550-20120
"	-	-	-	-	-	-	6508824	-	-	-
"	-	-	-	-	-	-	6808555	-	-	-
"	-	-	-	-	-	-	93BB2261BC	-	-	-
"	-	-	-	-	-	-	93BB2261BD	-	-	-
"	-	-	-	-	-	-	F5RZ2261A	-	-	-
<b>C-3490</b>	6446	2432171710.3	RCCR02910	BWA129	CR 3013	-	-	-	-	-
<b>C-3491</b>	-	-	RCCR03010	BWH380	-	-	-	-	-	47550-35190
<b>C-3492</b>	-	-	-	-	CR 2922	-	-	93294390	-	-
<b>C-3493</b>	-	-	-	-	CR 2923	-	-	93294391	-	-
<b>C-3494</b>	7229	-	RCCR03340	-	CR 2020	-	BF8T2261A	-	-	-
<b>C-3495</b>	7230	-	RCCR03360	-	CR 2021	-	BF8T2261B	-	-	-
<b>C-3496</b>	6098	-	RCCR03440	-	CR 3011	7081424	2S652261BA	-	-	-
"	-	-	-	-	-	7084405	-	-	-	-
<b>C-3497</b>	-	-	-	-	-	-	F87A2261AA	-	-	-
<b>C-3498</b>	6270	-	RCCR03020	BWH309	-	-	-	-	-	-
<b>C-3499</b>	6271	-	RCCR03030	BWH312	-	-	-	-	-	-
<b>C-3500</b>	6447	-	RCCR02890	-	CR 3010	-	-	93306552	-	-
"	-	-	-	-	-	-	-	93306553	-	-
<b>C-3501</b>	-	2432171709.3	-	BWA130	-	-	-	-	-	-
<b>C-3502</b>	-	2432191729.3	-	BWD267	-	-	-	-	-	47570-20060
<b>C-3503</b>	-	2432191730.3	-	BWD266	-	-	-	-	-	47550-20150
<b>C-3504</b>	-	-	-	-	-	-	1L5Z2261GA	-	-	-
"	-	-	-	-	-	-	F87Z2261BA	-	-	-
<b>C-3505</b>	7215	2432221711.3	RCCR02920	BWH373	CR 3015	-	-	-	-	-
<b>C-3506</b>	-	-	-	BWF724	-	-	-	-	-	-
<b>C-3507</b>	-	-	-	BWD328	-	-	-	-	-	-
"	-	-	-	BWD329	-	-	-	-	-	-
<b>C-3508</b>	-	-	-	BWF323	-	-	-	-	-	-
"	-	-	-	BWF324	-	-	-	-	-	-
"	-	-	-	BWF329	-	-	-	-	-	-
<b>C-3510</b>	7231	2432281701.3	RCCR03100	BWN245	-	9945895	-	-	-	-
"	-	2732000854.3	-	-	-	-	-	-	-	-
<b>C-3511</b>	7612	2432201617.3	RCCR02950	BWF166	CR 2727	-	-	-	-	-
"	-	2732001062.3	-	BWF170	-	-	-	-	-	-
<b>C-3512</b>	7602	2432201618.3	RCCR02960	BWF167	CR 2728	-	-	-	-	-

CONTROLIL	ATE	TEVES - EUROPE	TRW - VARGA	TRW - LUCAS	BOSCH	FIAT	FORD	GM	VW	TOYOTA
"	-	2732001063.3	-	BWF171	-	-	-	-	-	-
C-3515	7253	2432191731.3	RCCR03140	BWB169	-	-	-	-	-	-
"	-	-	-	BWD292	-	-	-	-	-	-
C-3516	7254	2432191732.3	RCCR03160	BWB168	-	-	-	-	-	-
"	-	-	-	BWD293	-	-	-	-	-	-
C-3517	-	-	-	BWL177	-	-	-	-	-	47550-35210
"	-	-	-	BWL203	-	-	-	-	-	-
"	-	-	-	BWL289	-	-	-	-	-	-
"	-	-	-	BWL704	-	-	-	-	-	-
C-3518	-	2432221114.3	-	BWH232	-	-	1115986	-	-	-
"	-	-	-	-	-	-	6808557	-	-	-
"	-	-	-	-	-	-	93BB2261EC	-	-	-
"	-	-	-	-	-	-	93BB2261ED	-	-	-
"	-	-	-	-	-	-	F5RZ2261B	-	-	-
C-3519	-	2432191112.3	-	BWD135	-	-	-	-	-	-
"	-	2732000846.3	-	-	-	-	-	-	-	-
C-3520	7256	2432171717.3	RCCR03380	BWC244	CR 3012	-	-	-	-	-
C-3521	-	-	-	-	CR 2202	-	-	93313891	-	-
C-3522	-	2432201601.3	-	BWF125	-	-	-	-	-	-
"	-	2432201615.3	-	BWF127	-	-	-	-	-	-
"	-	2432201713.3	-	BWF129	-	-	-	-	-	-
"	-	2732000319.3	-	BWF287	-	-	-	-	-	-
C-3523	-	2432201602.3	-	BWF126	-	-	-	-	-	-
"	-	2432201616.3	-	BWF128	-	-	-	-	-	-
"	-	2432201714.3	-	BWF130	-	-	-	-	-	-
"	-	2732000320.3	-	BWF288	-	-	-	-	-	-
C-3524	-	2432191739.3	-	BWD304	-	-	-	-	-	-
"	-	2732001059.3	-	BWD307T	-	-	-	-	-	-
C-3525	-	2432191740.3	-	BWD305	-	-	-	-	-	-
"	-	-	-	BWD307T	-	-	-	-	-	-
C-3526	-	2432221715.3	-	BWH392	CR 1272	-	-	-	-	-
C-3527	7600	0332152311.3	RCCR03510	BWB111	-	-	-	-	1H0611053A	-
"	-	2432150903.3	-	BWB111A	-	-	-	-	5U0611053A	-
"	-	-	-	-	-	-	-	-	5U0611053C	-
"	-	-	-	-	-	-	-	-	861611051A	-
"	-	-	-	-	-	-	-	-	861611053A	-
C-3528	-	-	-	BWK160	-	-	-	-	-	-
C-3529	-	-	-	BWK161	-	-	-	-	-	-
C-3531	-	-	-	-	-	-	-	-	-	47550-09080
C-3532	-	2432221727.3	-	BWH406	-	-	-	91174801	-	-
"	-	-	-	BWH714	-	-	-	-	-	-
C-3533	-	2432221728.3	-	BWH405	-	-	-	91174800	-	-
"	-	-	-	BWH713	-	-	-	-	-	-
C-3534	-	-	-	BWH266	-	-	-	-	J4755026090	47550-26090
"	-	-	-	-	-	-	-	-	-	47550-29265
"	-	-	-	-	-	-	-	-	-	47550-39115
C-3535	-	2432201717.3	-	BWF290	-	-	-	-	-	-
C-3537	-	2432171711.3	-	BWC243	-	-	-	-	-	-
C-3538	-	2432191756.3	-	BWD100	-	71742838	-	-	-	-
"	-	-	-	BWD327	-	-	-	-	-	-
C-3539	2432201721.3	-	-	BWF318	986475927	-	-	-	-	-
C-3540	-	24.3215-1703.3	-	BWB147	-	-	-	-	-	-
C-3541	-	-	-	-	-	-	-	96574719	-	-
C-3542	-	-	-	-	204011571	-	-	-	-	-
C-3543	-	-	-	-	02042L2932	-	-	-	2H0611053	-
C-3544	-	-	-	-	02042M2187	-	-	-	-	-
C-3546	6995	-	-	-	-	-	CN152261AA	-	-	-

CONTROLIL	ATE	TEVES - EUROPE	TRW - VARGA	TRW - LUCAS	BOSCH	FIAT	FORD	GM	VW	TOYOTA
C-5600	5258	-	RCSF00018	-	SF 9170	-	-	-	3056120513	-
"	5847	-	RCSF00026	-	-	-	-	-	3056121053	-
C-5601	6433	-	RCSF00180	-	-	-	89EU2055AA	-	-	-
"	-	-	RCSF00311	-	-	-	BE1M2005B	-	-	-
"	-	-	SCSF00139	-	-	-	BFOE2005A	-	-	-
C-5602	-	-	-	-	SF 3417	-	-	94622158	-	-
C-5603	6439	-	-	-	SF 2764S	-	542611905	-	542611905	-
"	-	-	-	-	SF 3940S	-	6089688	-	-	-
"	-	-	-	-	-	-	81AB2005BB	-	-	-
"	-	-	-	-	-	-	88AR2005C	-	-	-
C-5604	5257	0361407200.4	RCSF00034	-	-	-	-	-	ZBA612105E	-
"	6441	-	RCSF00557	-	-	-	-	-	ZBA612105J	-
"	-	-	SCSF00368	-	-	-	-	-	ZBA612105L	-
C-5607	6432	-	RCSF00689	-	-	-	-	-	2116119051	-
"	-	-	SCSF00309	-	-	-	-	-	2116119055	-
"	-	-	SCSF26091	-	-	-	-	-	2116119076	-
C-5608	6435	0368505000.4	RCSF00565	-	SF 5341S	-	3256121072	-	3256121072	-
"	-	-	-	-	-	-	3256121077	-	3256121077	-
"	-	-	-	-	-	-	3256121078	-	3256121078	-
"	-	-	-	-	-	-	3316121071	-	3316121071	-
"	-	-	-	-	-	-	-	-	811612107B	-
"	-	-	-	-	-	-	-	-	ZBC611907A	-
C-5609	6438	-	RCSF00425	-	-	-	-	94652906	-	-
"	-	-	RCSF00573	-	-	-	-	-	-	-
"	-	-	SCSF00260	-	-	-	-	-	-	-
C-5610	6437	-	RCSF00621	-	SF 3950	-	-	52256133	-	-
"	-	-	-	-	-	-	-	52286810	-	-
C-5612	-	-	-	-	SF 3323	-	-	94613676	-	-
C-5613	5558	-	-	-	-	7074724	-	-	-	-
"	5764	-	-	-	-	7075450	-	-	-	-
C-5614	6436	-	RCSF00611	-	SF 3956	-	-	52256123	-	-
"	-	-	-	-	-	-	-	52286809	-	-
C-5616	5420	-	-	-	-	-	-	94656135	-	-
"	5798	-	-	-	-	-	-	-	-	-
C-5617	6434	-	RCSF00913	-	SF 3330S	-	BE0C2005A	-	-	-
"	-	-	-	-	SF 3401	-	-	-	-	-
C-5618	6440	-	-	-	SF 3245	-	-	9300514	-	-
C-5619	-	-	-	-	SF 3842	-	-	52273077	-	-
C-5620	5865	-	RCSF00050	-	SF 2614	-	-	-	305612103A	-
"	5869	-	-	-	SF 5293S	-	-	-	305612103B	-
"	5942	-	-	-	-	-	-	-	30561210512	-
"	-	-	-	-	-	-	-	-	3076121053	-
"	-	-	-	-	-	-	-	-	377612103AH	-
"	-	-	-	-	-	-	-	-	377612103C	-
"	-	-	-	-	-	-	-	-	377612103F	-
"	-	-	-	-	-	-	-	-	377612103J	-
"	-	-	-	-	-	-	-	-	377612105	-
"	-	-	-	-	-	-	-	-	377612105A	-
C-5621	6442	-	RCSF00060	-	SF 3646	-	-	94632228	-	-
C-5622	5644	-	-	-	-	-	-	93235561	-	-
"	5824	-	-	-	-	-	-	-	-	-
C-5623	-	-	RCSF00816	-	-	-	547612907A	-	547612907A	-
C-5624	6444	-	-	-	SF 5099S	-	547612907	-	547612907	-
"	-	-	-	-	SF 5102	-	-	-	-	-
C-5625	5692	-	-	-	SF 5072	7075924	-	-	-	-
C-5626	-	-	-	-	-	9945761	-	-	-	-
"	-	-	-	-	-	9945763	-	-	-	-

CONTROLIL	ATE	TEVES - EUROPE	TRW - VARGA	TRW - LUCAS	BOSCH	FIAT	FORD	GM	VW	TOYOTA
"	-	-	-	-	-	9948317	-	-	-	-
C-5628	-	-	RCSF00670	-	-	-	-	-	-	44610-98002
C-5629	5694	-	-	-	SF 2608	7077141	-	-	-	-
"	-	-	-	-	SF 5261	7077392	-	-	-	-
"	-	-	-	-	-	7078822	-	-	-	-
C-5630	-	-	RCSF00654	-	-	-	-	-	-	-
"	-	-	SCSF00211	-	-	-	-	-	-	-
C-5631	5722	2056200063.3	-	-	-	7078631	-	-	-	-
C-5632	5702	0377504400.4	-	PSA412	-	-	-	90297374	-	-
"	-	0377504402.4	-	-	-	-	-	90487038	-	-
C-5633	-	-	RCSF00719	-	-	-	-	-	-	44610-98001C
"	-	-	SCSF00171	-	-	-	-	-	-	-
"	-	-	SCSF00341	-	-	-	-	-	-	-
C-5634	-	-	RCSF00697	-	-	-	-	94625984	-	-
"	-	-	SCSF00198	-	-	-	-	-	-	-
C-5635	6443	-	RCSF00960	PSA437	-	-	1015244	-	-	-
"	-	-	-	-	-	-	1039745	-	-	-
"	-	-	-	-	-	-	96FB2005EF	-	-	-
"	-	-	-	-	-	-	97FU2005AA	-	-	-
"	-	-	-	-	-	-	97FU2005AB	-	-	-
C-5636	5922	2056230075.3	-	-	SF 9388	7079575	-	-	-	-
"	5979	-	-	-	-	7081252	-	-	-	-
C-5637	-	0377505500.4	-	PSA458	-	-	-	-	1H1612107C	-
"	-	0377505502.4	-	-	-	-	-	-	-	-
C-5638	-	-	RCSF00970	PSA338	-	-	1035528	-	-	-
"	-	-	-	-	-	-	97KB2005AE	-	-	-
"	-	-	-	-	-	-	97KJ2005AA	-	-	-
"	-	-	-	-	-	-	97KJ2005AB	-	-	-
C-5639	6445	-	-	-	SF 2619	-	-	3495285	-	-
"	-	-	-	-	SF 5470S	-	-	93272855	-	-
C-5640	-	-	-	-	SF 5539	-	91AB2005EB	-	-	-
"	-	-	-	-	-	-	97AG2005EA	-	-	-
C-5641	5953	-	-	-	-	-	-	93289378	-	-
"	5990	-	-	-	-	-	-	-	-	-
C-5642	-	-	-	-	-	-	-	3492871	-	-
C-5643	-	0377506302.4	-	-	-	-	-	-	6K1612107F	-
"	-	-	-	-	-	-	-	-	6K1612107G	-
C-5644	-	-	-	PSA323	-	-	6942039	-	-	-
"	-	-	-	-	-	-	94FB2005AA	-	-	-
C-5645	-	-	RCSF00743	-	-	-	-	52269241	-	-
C-5646	5957	-	-	-	-	-	-	93289336	-	-
C-5647	5938	-	-	-	-	-	-	93272823	-	-
C-5648	-	-	-	-	-	7076986	-	-	-	-
C-5649	6202	-	-	-	-	7081966	-	-	-	-
C-5650	-	-	-	-	SF 5342S	-	-	-	377612103B	-
"	-	-	-	-	-	-	-	-	377612103G	-
C-5651	5868	2056200064.3	-	-	-	7078632	-	-	-	-
C-5652	-	-	-	-	SF 5406S	-	-	-	-	-
C-5653	5923	2056230076.3	-	-	-	7079574	-	-	-	-
"	5981	-	-	-	-	-	-	-	-	-
C-5654	-	0377403000.4	-	-	-	-	-	-	-	-
"	-	0377403002.4	-	-	-	-	-	-	-	-
C-5655	-	0367302800.4	-	PSA220	-	-	-	-	-	-
"	-	0377403102.4	-	-	-	-	-	-	-	-
C-5656	6027	-	-	-	SF 2622	7081979	-	-	-	-
"	6031	-	-	-	-	7082042	-	-	-	-
C-5657	6029	-	-	-	-	7082044	-	-	-	-



CONTROLIL	ATE	TEVES - EUROPE	TRW - VARGA	TRW - LUCAS	BOSCH	FIAT	FORD	GM	VW	TOYOTA
"	6033	-	-	-	-	-	-	-	-	-
"	6365	-	-	-	-	-	-	-	-	-
C-5658	-	-	-	-	SF 2613	-	-	-	377612103H	-
"	-	-	-	-	SF 5399S	-	-	-	377612103K	-
C-5659	6221	-	RCSF00980	-	-	-	-	93281897	-	-
C-5660	-	-	RCSF00230	-	-	-	-	93288930	-	-
"	-	-	-	-	-	-	-	93364004	-	-
C-5661	-	-	RCSF01510	-	SF 2833	-	-	-	5X0612105	-
C-5662	-	-	-	-	SF 2621	-	-	-	-	-
C-5664	6065	-	-	-	-	-	-	-	-	-
C-5665	-	-	-	-	SF 2623	-	-	-	-	-
C-5666	-	-	RCSF00260	-	-	-	-	93332849	-	-
C-5667	6162	-	-	-	-	-	2N152005DA	-	-	-
"	6164	-	-	-	-	-	2S652005AA	-	-	-
C-5668	-	-	-	-	-	-	-	93354199	-	-
C-5669	-	-	-	-	-	-	-	-	5U1612105A	-
C-5670	6069	0377506232.4	-	-	-	-	-	-	-	-
C-5672	6475	-	-	-	-	-	-	94736008	-	-
C-5674	-	-	-	-	-	7087525	-	-	-	-
C-9001	-	-	-	-	-	46789771	-	-	-	-
"	-	-	-	-	-	55180198	-	-	-	-
C-9002	-	-	-	-	-	51745868	-	-	-	-
"	-	-	-	-	-	55203232	-	-	-	-
C-9003	-	-	-	-	-	51712916	-	-	-	-
C-9004	-	-	-	-	-	50017371	-	-	-	-
"	-	-	-	-	-	50018001	-	-	-	-
"	-	-	-	-	-	50018278	-	-	-	-
C-9005	-	-	-	-	-	46478774	-	-	-	-
"	-	-	-	-	-	46545700	-	-	-	-
C-9006	-	-	-	-	-	46539451	-	-	-	-
C-9007	-	-	-	-	-	46789769	-	-	-	-
C-9008	-	-	-	-	-	-	-	93396087	-	-
C-9009	-	-	-	-	-	-	-	90411727	-	-
C-9010	-	-	-	-	-	-	-	90466213	-	-
"	-	-	-	-	-	-	-	93335518	-	-
C-9011	-	-	-	-	-	50017372	-	-	-	-
C-9012	-	-	-	-	-	46789766	-	-	-	-
"	-	-	-	-	-	46789767	-	-	-	-
C-9013	-	-	-	-	-	-	-	93240117	-	-
C-9014	-	-	-	-	-	46535628	-	-	-	-
C-9015	-	-	-	-	-	46467381	-	-	-	-
C-9016	-	-	-	-	-	46445723	-	-	-	-
"	-	-	-	-	-	46448515	-	-	-	-
C-9017	-	-	-	-	-	-	-	93397821	-	-
C-9018	-	-	-	-	-	-	-	94701921	-	-
C-9019	-	-	-	-	-	-	-	94701922	-	-
C-9020	-	-	-	-	-	-	-	93362610	-	-
C-9021	-	-	-	-	-	-	-	94733164	-	-
C-9022	-	-	-	-	-	7521503	-	-	-	-
C-9023	-	-	-	-	-	7731108	-	-	-	-
C-9024	-	-	-	-	-	7,524,713	-	-	-	-
C-9025	-	-	-	-	-	50,009,521	-	-	-	-
C-9026	-	-	-	-	-	500.147.69	-	-	-	-
C-9027	-	-	-	-	-	-	-	93251342	-	-
C-9028	-	-	-	-	-	46798703	-	-	-	-
C-9029	-	-	-	-	-	-	-	-	377.129.615.F	-

## Juntas colector de admisión - Seals intake manifold

C-9501 - Juntas colector de admisión - Seals intake manifold				
	Marca - Brand	Vehículo - Vehicle	Año - Year	Solamente para - Only to
	Fiat	Doblò	2006/...	Motor 1.8 Flex 8V
	Fiat	Idea	2007/...	Motor 1.8 Flex 8V
	Fiat	Palio	2006/...	Mod. 1.8 R
	Fiat	Palio	2007/...	Motor 1.8 Flex 8V
	Fiat	Palio Weekend	2007/...	Motor 1.8 Flex 8V
	Fiat	Siena	2007/...	Motor 1.8 Flex 8V
	Fiat	Stilo	2006/...	Motor 1.8 Flex 8V
Fiat	Strada	2007/...	Motor 1.8 Flex 8V	

C-9502 - Juntas colector de admisión - Seals intake manifold				
	Marca - Brand	Vehículo - Vehicle	Año - Year	Solamente para - Only to
	GM	Corsa	2006/...	Motor 1.8 FlexPower 8V
	GM	Meriva	2007/...	Motor 1.8 FlexPower 8V
GM	Montana	2006/2010	Motor 1.8 FlexPower 8V	

C-9503 - Juntas colector de admisión - Seals intake manifold				
	Marca - Brand	Vehículo - Vehicle	Año - Year	Solamente para - Only to
	Citroën	C3	2002/...	Motor 1.6 16V
	Citroën	C4	2009/...	Motor 1.6 16V
	Peugeot	206	2001/...	Motor 1.6 16V
	Peugeot	206 SW	2005/2008	Motor 1.6 16V
	Peugeot	207	2009/...	Motor 1.6 16V
	Peugeot	207 SW	2009/...	Motor 1.6 16V
Peugeot	307	2001/...	Motor 1.6 16V	

C-9504 - Juntas colector de admisión - Seals intake manifold				
	Marca - Brand	Vehículo - Vehicle	Año - Year	Solamente para - Only to
	Fiat	Fiorino (mod Uno)	2003/...	Motor 1.3 Fire/Fire Flex 8V
	Fiat	Palio	2001/2004	Motor 1.0/1.3 Fire 8V
	Fiat	Palio	2004/2005	Motor 1.3 Fire Flex 8V
	Fiat	Palio	2006	Motor 1.0 Fire Flex 8V
	Fiat	Palio Weekend	2003/2005	Motor 1.3 Fire/Fire Flex 8V
	Fiat	Siena	2002/2004	Motor 1.0/1.3 Fire 8V
	Fiat	Siena	2005/2005	Motor 1.3 Fire Flex 8V
	Fiat	Siena	2006/...	Motor 1.0 Fire Flex 8V
	Fiat	Strada	2003/2005	Motor 1.3 Fire 8V
Fiat	Uno	2002/...	Motor 1.0/1.3 Fire/Fire Flex 8V	

C-9505 - Juntas colector de admisión - Seals intake manifold				
	Marca - Brand	Vehículo - Vehicle	Año - Year	Solamente para - Only to
	Fiat	Idea	2006/...	Motor 1.4 Fire/Flex 8V
	Fiat	Palio	2006/...	Motor 1.4 Fire/Flex 8V
	Fiat	Palio Weekend	2006/...	Motor 1.4 Fire/Flex 8V
	Fiat	Siena	2006/...	Motor 1.4 Fire/Flex 8V
Fiat	Strada	2006/...	Motor 1.4 Fire/Flex 8V	

C-9506 - Juntas colector de admisión - Seals intake manifold				
	Marca - Brand	Vehículo - Vehicle	Año - Year	Solamente para - Only to
	VW	Fox	2004/...	Motor 1.0 Flex 8V
	VW	Gol (ger.III e IV)	2002/2005	Motor 1.0 Gasolina 8V
	VW	Gol (ger.III e IV)	2005/...	Motor 1.0 Flex 8V
VW	Kombi	2006/...	Motor 1.4 Flex 8V	

C-9507 - Juntas colector de admisión - Seals intake manifold				
	Marca - Brand	Vehículo - Vehicle	Año - Year	Solamente para - Only to
	Fiat	Palio	2004/2006	Motor 1.0 Fire 8V
Fiat	Siena	2004/2006	Motor 1.0 Fire 8V	


C-9508 - Juntas colector de admisión - Seals intake manifold				
	Marca - Brand	Vehículo - Vehicle	Año - Year	Solamente para - Only to
	Peugeot	206	2001/2004	Motor 1.0 16V

C-9509 - Juntas colector de admisión - Seals intake manifold				
	Marca - Brand	Vehículo - Vehicle	Año - Year	Solamente para - Only to
	VW	Gol (ger.II)	1997/2000	Motor 1.0 16V
	VW	Gol (ger.III e IV)	2000/2005	Motor 1.0 16V
	VW	Parati (ger. II, III e IV)	1998/2003	Motor 1.0 16V
	VW	Polo	2003/2003	Motor 1.0 16V
VW	Polo Classic	2001/2001	Motor 1.0 16V	


Manguera del Filtro de Aire - Hose Air cleaner

GM


**C-9008 - Manguera del Filtro de Aire - Hose Air cleaner**

	Referencia original - Original reference	Marca - Brand	Vehículo - Vehicle	Año - Year	Solamente para - Only to
	93396087	GM	Celta	2003/2008	Motor 1.0/1.6 VHC
		GM	Corsa Classic	2003/2008	
		GM	Prisma	2007/2008	

**Manguera del Filtro de Aire - Hose Air cleaner**

	Referencia original - Original reference	Marca - Brand	Vehículo - Vehicle	Año - Year	Solamente para - Only to
	93396087	GM	Celta	2001/2002	
		GM	Corsa	1996/2002	Motor 1.0/1.6 MPFI 8V
		GM	Corsa Classic	2003/2004	Motor 1.0/1.6 MPFI
	GM	Corsa Pick-up	1996/2003	Motor 1.0/1.6 MPFI 8V	

**C-9010 -- Manguera del Filtro de Aire - Hose Air cleaner**

	Referencia original - Original reference	Marca - Brand	Vehículo - Vehicle	Año - Year	Solamente para - Only to
	90466213	GM	Celta	2001/2002	
	93335518	GM	Corsa	1996/2002	Motor 1.0/1.6 MPFI 8V
		GM	Corsa Classic	2003/2004	Motor 1.0/1.6 MPFI
	GM	Corsa Pick-up	1996/2003	Motor 1.0/1.6 MPFI 8V	


**C-9013 - Manguera del Filtro de Aire - Hose Air cleaner**

	Referencia original - Original reference	Marca - Brand	Vehículo - Vehicle	Año - Year	Solamente para - Only to
	93240117	GM	Vectra	1997/2005	Motor 2.0/2.2 MPFI 8V


**C-9017 - Manguera del Filtro de Aire - Hose Air cleaner**

	Referencia original - Original reference	Marca - Brand	Vehículo - Vehicle	Año - Year	Solamente para - Only to
	93397821	GM	Agile	2010/...	
		GM	Celta	2006/...	
		GM	Corsa	2006/...	
		GM	Meriva	2006/...	
		GM	Montana	2006/...	
	GM	Prisma	2007/...		


**C-9018 - Manguera del Filtro de Aire - Hose Air cleaner**

	Referencia original - Original reference	Marca - Brand	Vehículo - Vehicle	Año - Year	Solamente para - Only to
	94701921	GM	Celta	2009/...	
		GM	Corsa Classic	2009/...	
	GM	Prisma	2009/...	Motor 1.0	


**C-9019 - Manguera del Filtro de Aire - Hose Air cleaner**

	Referencia original - Original reference	Marca - Brand	Vehículo - Vehicle	Año - Year	Solamente para - Only to
	94701922	GM	Prisma	2009/...	Motor 1.4

**C-9020 - Manguera del Filtro de Aire - Hose Air cleaner**


	Referencia original - Original reference	Marca - Brand	Vehículo - Vehicle	Año - Year	Solamente para - Only to
	93362610	GM	Corsa	2002/...	
	GM	Montana	2004/2010		

**C-9021 - MANGUERA DE TOMA DE AIRE - AIR INTAKE DUCT**

	Referencia original - Original reference	Marca - Brand	Vehículo - Vehicle	Año - Year	Solamente para - Only to
	94733164	GM - CHEVROLET	COBALT	2012/...	
		GM - CHEVROLET	COBALT	2012/...	
		GM - CHEVROLET	SPIN	2013/...	
	GM - CHEVROLET	SPIN	2013/...		

## Manguera del Filtro de Aire - Hose Air cleaner


**GM**
**C-9027 - MANGUERA DE TOMA DE AIRE - AIR INTAKE DUCT**

	Referencia original - Original reference	Marca - Brand	Vehículo - Vehicle	Año - Year	Solamente para - Only to
	93251342	GM - CHEVROLET	BLAZER	1998/2000	2.2 MPFI
		GM - CHEVROLET	BLAZER	1998/2000	2.2 MPFI
		GM - CHEVROLET	S-10	1998/2000	2.2 MPFI
		GM - CHEVROLET	S-10	1998/2000	2.2 MPFI


**FIAT**
**C-9001 - Manguera del Filtro de Aire - Hose Air cleaner**

	Referencia original - Original reference	Marca - Brand	Vehículo - Vehicle	Año - Year	Solamente para - Only to
	93397821	Fiat	Palio	2001/2004	Motor 1.0 Fire 8V
		Fiat	Palio	2003/2006	Motor 1.3 Fire 8V
		Fiat	Palio	2006/...	Motor 1.0 Fire 8V (Flex)
		Fiat	Palio Weekend	2003/2005	Motor 1.3 Fire 8V
		Fiat	Siena	2002/2003	Motor 1.0 Fire 8V
		Fiat	Siena	2003/2005	Motor 1.3 Fire 8V
		Fiat	Siena	2006/...	Motor 1.0 Fire 8V (Flex)
		Fiat	Strada	2003/2005	Motor 1.3 Fire 8V
		Fiat	Uno	2006/2006	Motor 1.0 Fire 8V (Flex)


**C-9002 - - Manguera del Filtro de Aire - Hose Air cleaner**

	Referencia original - Original reference	Marca - Brand	Vehículo - Vehicle	Año - Year	Solamente para - Only to
	51745868	Fiat	Idea	2006/...	Motor 1.4 Fire 8V (Flex)
	55203232	Fiat	Palio	2006/...	Motor 1.4 Fire 8V (Flex)
		Fiat	Palio Weekend	2006/...	Motor 1.4 Fire 8V (Flex)
		Fiat	Siena	2006/...	Motor 1.4 Fire 8V (Flex)


**C-9003 - - Manguera del Filtro de Aire - Hose Air cleaner**

	Referencia original - Original reference	Marca - Brand	Vehículo - Vehicle	Año - Year	Solamente para - Only to
	51712916	Fiat	Palio	2004/2006	Motor 1.0 Fire 8V
		Fiat	Siena	2004/2006	Motor 1.0 Fire 8V


**C-9004 - - Manguera del Filtro de Aire - Hose Air cleaner**

	Referencia original - Original reference	Marca - Brand	Vehículo - Vehicle	Año - Year	Solamente para - Only to
	50018001	Fiat	Fiorino (mo.d Uno)	2003/2007	Motor 1.3 Fire 8V
	50017371	Fiat	Uno	2004/...	Motor 1.3 MPI 8V
	50018278	Fiat	Uno	2002/2006	Motor 1.0 Fire 8V


**C-9005 - - Manguera del Filtro de Aire - Hose Air cleaner**

	Referencia original - Original reference	Marca - Brand	Vehículo - Vehicle	Año - Year	Solamente para - Only to
	46478774	Fiat	Palio	1998/2000	Motor 1.6 8V
	46545700	Fiat	Palio Weekend	1999/2000	Motor 1.6 8V
		Fiat	Siena	1998/2000	Motor 1.6 8V
		Fiat	Strada	1999/2000	Motor 1.6 8V

**C-9006 - - Manguera del Filtro de Aire - Hose Air cleaner**

	Referencia original - Original reference	Marca - Brand	Vehículo - Vehicle	Año - Year	Solamente para - Only to
	46539451	Fiat	Palio	1996/2000	Motor 1.6 16V
		Fiat	Palio Weekend	1997/2000	Motor 1.6 16V
		Fiat	Siena	1998/1999	Motor 1.6 16V
		Fiat	Strada	1999/2001	Motor 1.6 16V

**C-9007 - - Manguera del Filtro de Aire - Hose Air cleaner**

	Referencia original - Original reference	Marca - Brand	Vehículo - Vehicle	Año - Year	Solamente para - Only to
	46789769	Fiat	Palio	2001/2003	Motor 1.0/1.3 Fire 16V
		Fiat	Palio Weekend	2001/2003	Motor 1.0/1.3 Fire 16V
		Fiat	Siena	2001/2003	Motor 1.0/1.3 Fire 16V


Manguera del Filtro de Aire - Hose Air cleaner

FIAT


**C-9011 - - Manguera del Filtro de Aire - Hose Air cleaner**

	Referencia original - Original reference	Marca - Brand	Vehículo - Vehicle	Año - Year	Solamente para - Only to
	50017372	Fiat	Fiorino (mod. Uno)	2003/...	Motor 1.3 Fire 8V (Flex)
	Fiat	Palio	2003/...	Motor 1.0/1.3 Fire 8V (Flex)	
	Fiat	Palio Weekend	2003/2005	Motor 1.3 Fire 8V (Flex)	
	Fiat	Siena	2003/...	Motor 1.0/1.3 Fire 8V (Flex)	
	Fiat	Strada	2003/2005	Motor 1.3 Fire 8V (Flex)	
	Fiat	uno	2002/...	Motor 1.0/1.3 Fire 8V (Flex)	


**C-9012 - - Manguera del Filtro de Aire - Hose Air cleaner**

	Referencia original - Original reference	Marca - Brand	Vehículo - Vehicle	Año - Year	Solamente para - Only to
	46789767	Fiat	Palio	2001/2003	Motor 1.0/1.3 Fire 16V
46789766	Fiat	Palio Weekend	2001/2003	Motor 1.0/1.3 Fire 16V	
	Fiat	Siena	2001/2003	Motor 1.0/1.3 Fire 16V	


**C-9014 - - Manguera del Filtro de Aire - Hose Air cleaner**

	Referencia original - Original reference	Marca - Brand	Vehículo - Vehicle	Año - Year	Solamente para - Only to
	46535628	Fiat	Palio	1996/2004	Motor 1.5 (saída maior)
	Fiat	Palio Weekend	1997/2004	Motor 1.5 (saída maior)	
	Fiat	Siena	1998/2004	Motor 1.5 (saída maior)	
	Fiat	STRADA	1999/2004	Motor 1.5 (saída maior)	

**C-9015 - - Manguera del Filtro de Aire - Hose Air cleaner**

	Referencia original - Original reference	Marca - Brand	Vehículo - Vehicle	Año - Year	Solamente para - Only to
	46467381	Fiat	Palio	1996/2004	Motor 1.5 (saída menor)
	Fiat	Palio Weekend	1997/2004	Motor 1.5 (saída menor)	
	Fiat	Siena	1998/2004	Motor 1.5 (saída menor)	
	Fiat	Strada	1999/2004	Motor 1.5 (saída menor)	


**C-9016 - - Manguera del Filtro de Aire - Hose Air cleaner**

	Referencia original - Original reference	Marca - Brand	Vehículo - Vehicle	Año - Year	Solamente para - Only to
	46445723	Fiat	Palio	1996/2000	Motor 1.0
46448515					

**C-9022 - MANGUERA DEL RESPIRADERO DEL MOTOR - BLOW-BY HOSE**

	Referencia original - Original reference	Marca - Brand	Vehículo - Vehicle	Año - Year	Solamente para - Only to
	7521503	FIAT	PALIO	1996/2002	
	FIAT	PALIO	1996/2002		
	FIAT	PALIO	1996/2002		
	FIAT	PALIO	1996/2002		
	FIAT	PALIO WEEKEND	1996/2000		
	FIAT	PALIO WEEKEND	1996/2000		
	FIAT	SIENA	1996/2000		
	FIAT	SIENA	1996/2000		
	FIAT	STRADA	1996/2000		
	FIAT	STRADA	1996/2000		

**C-9023 - MANGUERA DEL RESPIRADERO DEL MOTOR - BLOW-BY HOSE**

	Referencia original - Original reference	Marca - Brand	Vehículo - Vehicle	Año - Year	Solamente para - Only to
	7731108	FIAT	FIORINO	1985/2004	(mod. Uno)
	FIAT	FIORINO	1985/2004	(mod. Uno)	
	FIAT	UNO	1985/2004		
	FIAT	UNO	1985/2004		

Manguera del Filtro de Aire - Hose Air cleaner

FIAT

C-9024 - MANGUERA DE TOMA DE AIRE - AIR INTAKE DUCT




Referencia original - Original reference	Marca - Brand	Vehículo - Vehicle	Año - Year	Solamente para - Only to
7,524,713	FIAT	ELBA	1991/1996	
	FIAT	ELBA	1991/1996	
	FIAT	FIORINO	1989/1996	(mod. Uno)
	FIAT	FIORINO	1989/1996	(mod. Uno)
	FIAT	FIORINO	1996/...	(mod. Uno)1.0
	FIAT	FIORINO	1996/...	(mod. Uno)1.0
	FIAT	PRÉMIO	1991/1994	
	FIAT	PRÉMIO	1991/1994	
	FIAT	UNO	1991/1993	MILLE
	FIAT	UNO	1991/1993	MILLE
	FIAT	UNO	1991/1996	
	FIAT	UNO	1991/1996	
	FIAT	UNO	1996/2000	MILLE SPI
	FIAT	UNO	1996/2000	MILLE SPI
	FIAT	UNO	2000/2001	SMART
	FIAT	UNO	2000/2001	SMART

C-9026 - MANGUERA DE TOMA DE AIRE - AIR INTAKE DUCT



Referencia original - Original reference	Marca - Brand	Vehículo - Vehicle	Año - Year	Solamente para - Only to
500.147.69	FIAT	FIORINO	1992/2004	1.5 8V BOCAL MAIOR PARA SENSOR
	FIAT	FIORINO	1992/2004	1.5 8V BOCAL MAIOR PARA SENSOR
	FIAT	FIORINO	2003/2004	BOCAL MAIORPARA SENSOR
	FIAT	FIORINO	2003/2004	BOCAL MAIORPARA SENSOR
	FIAT	PALIO	2001/2003	1.3 8V BOCAL MENOR PARA SENSOR
	FIAT	PALIO	2001/2003	1.3 8V BOCAL MENOR PARA SENSOR
	FIAT	UNO	1997/2004	FURGÃO / BOCAL MAIOR PARA SENSOR
	FIAT	UNO	1997/2004	FURGÃO / BOCAL MAIOR PARA SENSOR
	FIAT	UNO	2001/2003	BOCAL MAIOR PARA SENSOR
	FIAT	UNO	2001/2003	BOCAL MAIOR PARA SENSOR

C-9028 - MANGUERA DE TOMA DE AIRE - AIR INTAKE DUCT



Referencia original - Original reference	Marca - Brand	Vehículo - Vehicle	Año - Year	Solamente para - Only to
46798703	FIAT	PALIO	2001/2003	1.6 16V
	FIAT	PALIO	2001/2003	1.6 16V
	FIAT	PALIO WEEKEND	2001/2003	1.6 16V
	FIAT	PALIO WEEKEND	2001/2003	1.6 16V
	FIAT	SIENA	2001/2003	1.6 16V
	FIAT	SIENA	2001/2003	1.6 16V
	FIAT	STRADA	1999/2001	1.6 16V
	FIAT	STRADA	1999/2001	1.6 16V

MITSUBISHI

C-9030 - MANGUERA DE TOMA DE AIRE - AIR INTAKE DUCT



Referencia original - Original reference	Marca - Brand	Vehículo - Vehicle	Año - Year	Solamente para - Only to
CD150150	MITSUBISHI	ASX	.../2011	
	MITSUBISHI	ASX	.../2011	
	MITSUBISHI	LANCER	2012/...	
	MITSUBISHI	LANCER	2012/...	

C-9031 - MANGUERA DE TOMA DE AIRE - AIR INTAKE DUCT



Referencia original - Original reference	Marca - Brand	Vehículo - Vehicle	Año - Year	Solamente para - Only to
	MITSUBISHI	PAJERO/TR4	2003/...	
	MITSUBISHI	PAJERO/TR4	2003/...	





---

BÚSQUEDA POR VEHÍCULOS / SEARCH BY VEHICLE





VEHÍCULOS / VEHICLES	DESCRIPCIÓN / DESCRIPTION		AÑO / YEAR	OBS	REF.	IMAGEN / IMAGE
<b>AGRALE</b>						
6000	CLUTCH SLAVE CYLINDER REPAIR KIT 22,22mm		1999/...		C-1630	
6000	REPUESTOS DEL CIL. ACTUADOR DE EMBRAGUE 22,22mm		1999/...		C-1630	
6000	CLUTCH MASTER CYLINDER REPAIR KIT 22,22mm		1999/...		C-1631	
6000	REPUESTOS DEL CIL. MAESTRO DE EMBRAGUE 22,22mm		1999/...		C-1631	
6000	CLUTCH MASTER CYLINDER 22,22mm		1999/...		C-2605	
6000	CILINDRO MAESTRO DE EMBRAGUE 22,22mm		1999/...		C-2605	
6000	CLUTCH SLAVE CYLINDER 22,22mm		1999/...		C-2613	
6000	CILINDRO AUXILIAR DE EMBRAGUE 22,22mm		1999/...		C-2613	
8500	CLUTCH SLAVE CYLINDER REPAIR KIT 22,22mm		1997/...		C-1630	
8500	REPUESTOS DEL CIL. ACTUADOR DE EMBRAGUE 22,22mm		1997/...		C-1630	
8500	CLUTCH MASTER CYLINDER REPAIR KIT 22,22mm		1997/...		C-1631	
8500	REPUESTOS DEL CIL. MAESTRO DE EMBRAGUE 22,22mm		1997/...		C-1631	
8500	CLUTCH MASTER CYLINDER 22,22mm		1997/...		C-2605	
8500	CILINDRO MAESTRO DE EMBRAGUE 22,22mm		1997/...		C-2605	
8500	CLUTCH SLAVE CYLINDER 22,22mm		1997/...		C-2613	
8500	CILINDRO AUXILIAR DE EMBRAGUE 22,22mm		1997/...		C-2613	
1100 D	REPUESTOS DE LA BOMBA DE FRENO SIMPLES 25,40mm		1982/1983		C-1013	
1100 D	SIMPLE MASTER CYLINDER REPAIR KIT 25,40mm		1982/1983		C-1013	
1100 D	REPUESTOS DEL CILINDRO DE RUEDA 23,81mm	>	1982/1983		C-1405	
1100 D	WHELL CYLINDER REPAIR KIT 23,81mm	>	1982/1983		C-1405	
1100 D	REPUESTOS DEL CILINDRO DE RUEDA 28,57mm	>	1982/1983		C-1422	
1100 D	WHELL CYLINDER REPAIR KIT 28,57mm	>	1982/1983		C-1422	
1200 A	REPUESTOS DE LA BOMBA DE FRENO SIMPLES 25,40mm		1983/1985		C-1013	
1200 A	SIMPLE MASTER CYLINDER REPAIR KIT 25,40mm		1983/1985		C-1013	
1200 A	REPUESTOS DEL CILINDRO DE RUEDA 23,81mm	>	1983/1985		C-1405	
1200 A	WHELL CYLINDER REPAIR KIT 23,81mm	>	1983/1985		C-1405	
1200 A	REPUESTOS DEL CILINDRO DE RUEDA 28,57mm	>	1983/1985		C-1422	
1200 A	WHELL CYLINDER REPAIR KIT 28,57mm	>	1983/1985		C-1422	
1600 A/D RS/RD	DEPÓSITO CON TAPA		1986/1987		C-0105	
1600 A/D RS/RD	RESERVOIR WITH CAP		1986/1987		C-0105	
1600 A/D RS/RD	DEPÓSITO CON TAPA Y AVISO DE NIVEL		1988/1996		C-0109	
1600 A/D RS/RD	RESERVOIR WITH CAP AND LEVEL INDICATOR		1988/1996		C-0109	
1600 A/D RS/RD	REPUESTOS DE LA BOMBA DE FRENO SIMPLES 25,40mm		1983/1985		C-1013	
1600 A/D RS/RD	SIMPLE MASTER CYLINDER REPAIR KIT 25,40mm		1983/1985		C-1013	
1600 A/D RS/RD	REPUESTOS DE LA BOMBA DE FRENO DOBLE 25,40mm		1986/1989		C-1092	
1600 A/D RS/RD	TANDEM MASTER CYLINDER REPAIR KIT 25,40mm		1986/1989		C-1092	
1600 A/D RS/RD	REPUESTOS DE LA BOMBA DE FRENO DOBLE 28,57mm		1990/1996		C-1114	
1600 A/D RS/RD	TANDEM MASTER CYLINDER REPAIR KIT 28,57mm		1990/1996		C-1114	
1600 A/D RS/RD	REPUESTOS DEL CILINDRO DE RUEDA 23,81mm	>	1990/1996		C-1405	
1600 A/D RS/RD	WHELL CYLINDER REPAIR KIT 23,81mm	>	1990/1996		C-1405	
1600 A/D RS/RD	REPUESTOS DEL CILINDRO DE RUEDA 28,57mm	>	1983/1989		C-1422	
1600 A/D RS/RD	WHELL CYLINDER REPAIR KIT 28,57mm	>	1983/1989		C-1422	
1600 A/D RS/RD	REPUESTOS DE LAS GOMAS DEL CALIPER 76mm	<	1990/1996		C-1528	
1600 A/D RS/RD	CALIPER SEAL REPAIR KIT 76mm	<	1990/1996		C-1528	
1600 A/D RS/RD	NON RETURN VALVE		1986/1989		C-1755	
1600 A/D RS/RD	VALVULA DE RETENCIÓN DE VACÍO		1986/1989		C-1755	

VEHÍCULOS / VEHICLES	DESCRIPCIÓN / DESCRIPTION		AÑO / YEAR	OBS	REF.	IMAGEN / IMAGE
<b>AGRALE</b>						
1600 A/D RS/RD	CILINDRO MAESTRO DOBLE 28,57mm		1990/1996		C-2044	
1600 A/D RS/RD	TANDEM MASTER CYLINDER 28,57mm		1990/1996		C-2044	
1600 A/D RS/RD	CILINDRO MAESTRO DOBLE 25,40mm		1986/1989		C-2054	
1600 A/D RS/RD	TANDEM MASTER CYLINDER 25,40mm		1986/1989		C-2054	
1600 A/D RS/RD	CILINDRO DE RUEDA 23,81mm	>	1990/1996		C-3305	
1600 A/D RS/RD	WHELL CYLINDER LH23,81mm	>	1990/1996		C-3305	
1600 A/D RS/RD	CILINDRO DE RUEDA DERECHO 23,81mm	>	1990/1996		C-3306	
1600 A/D RS/RD	WHELL CYLINDER RH 23,81mm	>	1990/1996		C-3306	
1600 A/D RS/RD	CILINDRO DE RUEDA 28,57mm	>	1983/1989		C-3307	
1600 A/D RS/RD	WHELL CYLINDER LH28,57mm	>	1983/1989		C-3307	
1600 A/D RS/RD	CILINDRO DE RUEDA DERECHO 28,57mm	>	1983/1989		C-3308	
1600 A/D RS/RD	WHELL CYLINDER RH 28,57mm	>	1983/1989		C-3308	
1600 A/D RS/RD	BOOSTER 200mm		1986/1989		C-5621	
1600 A/D RS/RD	SERVO FRENO 200mm		1986/1989		C-5621	
1800 D RS/RD	DEPÓSITO CON TAPA Y AVISO DE NIVEL		1988/1996		C-0109	
1800 D RS/RD	RESERVOIR WITH CAP AND LEVEL INDICATOR		1988/1996		C-0109	
1800 D RS/RD	REPUESTOS DE LA BOMBA DE FRENO DOBLE 25,40mm		1988/1989		C-1092	
1800 D RS/RD	TANDEM MASTER CYLINDER REPAIR KIT 25,40mm		1988/1989		C-1092	
1800 D RS/RD	REPUESTOS DE LA BOMBA DE FRENO DOBLE 28,57mm		1990/1996		C-1114	
1800 D RS/RD	TANDEM MASTER CYLINDER REPAIR KIT 28,57mm		1990/1996		C-1114	
1800 D RS/RD	REPUESTOS DEL CILINDRO DE RUEDA 23,81mm	>	1988/1996		C-1405	
1800 D RS/RD	WHELL CYLINDER REPAIR KIT 23,81mm	>	1988/1996		C-1405	
1800 D RS/RD	REPUESTOS DEL CILINDRO DE RUEDA 28,57mm	>	1988/1989		C-1422	
1800 D RS/RD	WHELL CYLINDER REPAIR KIT 28,57mm	>	1988/1989		C-1422	
1800 D RS/RD	REPUESTOS DE LAS GOMAS DEL CALIPER 76mm	<	1990/1996		C-1528	
1800 D RS/RD	CALIPER SEAL REPAIR KIT 76mm	<	1990/1996		C-1528	
1800 D RS/RD	NON RETURN VALVE		1988/1989		C-1755	
1800 D RS/RD	VALVULA DE RETENCIÓN DE VACÍO		1988/1989		C-1755	
1800 D RS/RD	CILINDRO MAESTRO DOBLE 28,57mm		1990/1996		C-2044	
1800 D RS/RD	TANDEM MASTER CYLINDER 28,57mm		1990/1996		C-2044	
1800 D RS/RD	CILINDRO MAESTRO DOBLE 25,40mm		1988/1989		C-2054	
1800 D RS/RD	TANDEM MASTER CYLINDER 25,40mm		1988/1989		C-2054	

VEHÍCULOS / VEHICLES	DESCRIPCIÓN / DESCRIPTION		AÑO / YEAR	OBS	REF.	IMAGEN / IMAGE
<b>AGRALE</b>						
1800 D RS/RD	CILINDRO DE RUEDA 23,81mm	>	1990/1996		C-3305	
1800 D RS/RD	WHELL CYLINDER LH23,81mm	>	1990/1996		C-3305	
1800 D RS/RD	CILINDRO DE RUEDA DERECHO 23,81mm	>	1990/1996		C-3306	
1800 D RS/RD	WHELL CYLINDER RH 23,81mm	>	1990/1996		C-3306	
1800 D RS/RD	CILINDRO DE RUEDA 28,57mm	>	1988/1989		C-3307	
1800 D RS/RD	WHELL CYLINDER LH28,57mm	>	1988/1989		C-3307	
1800 D RS/RD	CILINDRO DE RUEDA DERECHO 28,57mm	>	1988/1989		C-3308	
1800 D RS/RD	WHELL CYLINDER RH 28,57mm	>	1988/1989		C-3308	
1800 D RS/RD	BOOSTER 200mm		1988/1989		C-5621	
1800 D RS/RD	SERVO FRENO 200mm		1988/1989		C-5621	
4500/5000	CLUTCH SLAVE CYLINDER REPAIR KIT 22,22mm		1994/1998		C-1630	
4500/5000	REPUESTOS DEL CIL. ACTUADOR DE EMBRAGUE 22,22mm		1994/1998		C-1630	
4500/5000	CLUTCH MASTER CYLINDER REPAIR KIT 22,22mm		1994/1998		C-1631	
4500/5000	REPUESTOS DEL CIL. MAESTRO DE EMBRAGUE 22,22mm		1994/1998		C-1631	
4500/5000	CLUTCH MASTER CYLINDER 22,22mm		1994/1998		C-2605	
4500/5000	CILINDRO MAESTRO DE EMBRAGUE 22,22mm		1994/1998		C-2605	
4500/5000	CLUTCH SLAVE CYLINDER 22,22mm		1994/1998		C-2613	
4500/5000	CILINDRO AUXILIAR DE EMBRAGUE 22,22mm		1994/1998		C-2613	
7000/7500	CLUTCH SLAVE CYLINDER REPAIR KIT 22,22mm		1993/2005		C-1630	
7000/7500	REPUESTOS DEL CIL. ACTUADOR DE EMBRAGUE 22,22mm		1993/2005		C-1630	
7000/7500	CLUTCH MASTER CYLINDER REPAIR KIT 22,22mm		1993/2005		C-1631	
7000/7500	REPUESTOS DEL CIL. MAESTRO DE EMBRAGUE 22,22mm		1993/2005		C-1631	
7000/7500	CLUTCH MASTER CYLINDER 22,22mm		1993/2005		C-2605	
7000/7500	CILINDRO MAESTRO DE EMBRAGUE 22,22mm		1993/2005		C-2605	
7000/7500	CLUTCH SLAVE CYLINDER 22,22mm		1993/2005		C-2613	
7000/7500	CILINDRO AUXILIAR DE EMBRAGUE 22,22mm		1993/2005		C-2613	
9200 TCA	CLUTCH SLAVE CYLINDER REPAIR KIT 22,22mm		2003/...		C-1630	
9200 TCA	REPUESTOS DEL CIL. ACTUADOR DE EMBRAGUE 22,22mm		2003/...		C-1630	
9200 TCA	CLUTCH MASTER CYLINDER REPAIR KIT 22,22mm		2003/...		C-1631	
9200 TCA	REPUESTOS DEL CIL. MAESTRO DE EMBRAGUE 22,22mm		2003/...		C-1631	

VEHÍCULOS / VEHICLES	DESCRIPCIÓN / DESCRIPTION		AÑO / YEAR	OBS	REF.	IMAGEN / IMAGE
<b>AGRALE</b>						
9200 TCA	CLUTCH MASTER CYLINDER 22,22mm		2003/...		C-2605	
9200 TCA	CILINDRO MAESTRO DE EMBRAGUE 22,22mm		2003/...		C-2605	
9200 TCA	CLUTCH SLAVE CYLINDER 22,22mm		2003/...		C-2613	
9200 TCA	CILINDRO AUXILIAR DE EMBRAGUE 22,22mm		2003/...		C-2613	
DYNAMIC	REPUESTOS DEL CILINDRO DE RUEDA 23,81mm	>	1992/...	(ARGENTINA)	C-1405	
DYNAMIC	WHELL CYLINDER REPAIR KIT 23,81mm	>	1992/...	(ARGENTINA)	C-1405	
DYNAMIC	CILINDRO DE RUEDA 23,81mm	>	1992/...	(ARGENTINA)	C-3305	
DYNAMIC	WHELL CYLINDER LH 23,81mm	>	1992/...	(ARGENTINA)	C-3305	
DYNAMIC	CILINDRO DE RUEDA DERECHO 23,81mm	>	1992/...	(ARGENTINA)	C-3306	
DYNAMIC	WHELL CYLINDER RH 23,81mm	>	1992/...	(ARGENTINA)	C-3306	
FURGOVAN	CLUTCH SLAVE CYLINDER REPAIR KIT 22,22mm		2002/...		C-1630	
FURGOVAN	REPUESTOS DEL CIL. ACTUADOR DE EMBRAGUE 22,22mm		2002/...		C-1630	
FURGOVAN	CLUTCH MASTER CYLINDER REPAIR KIT 22,22mm		2002/...		C-1631	
FURGOVAN	REPUESTOS DEL CIL. MAESTRO DE EMBRAGUE 22,22mm		2002/...		C-1631	
FURGOVAN	CLUTCH MASTER CYLINDER REPAIR KIT 23,81mm		2004/...	ELECTRONIC	C-1639	
FURGOVAN	REPUESTOS DEL CIL. MAESTRO DE EMBRAGUE 23,81mm		2004/...	ELECTRONIC	C-1639	
FURGOVAN	CLUTCH MASTER CYLINDER 22,22mm		2002/...		C-2605	
FURGOVAN	CILINDRO MAESTRO DE EMBRAGUE 22,22mm		2002/...		C-2605	
FURGOVAN	CLUTCH SLAVE CYLINDER 22,22mm		2002/...		C-2613	
FURGOVAN	CILINDRO AUXILIAR DE EMBRAGUE 22,22mm		2002/...		C-2613	
FURGOVAN	CLUTCH MASTER CYLINDER 23,81mm		2004/...	ELECTRONIC	C-2639	
FURGOVAN	CILINDRO MAESTRO DE EMBRAGUE 23,81mm		2004/...	ELECTRONIC	C-2639	
MA 12.0	CLUTCH MASTER CYLINDER REPAIR KIT 20,63mm		2004/...		C-1624	
MA 12.0	REPUESTOS DEL CIL. MAESTRO DE EMBRAGUE 20,63mm		2004/...		C-1624	
MA 12.0	CLUTCH MASTER CYLINDER 20,63mm		2004/...		C-2621	
MA 12.0	CILINDRO MAESTRO DE EMBRAGUE 20,63mm		2004/...		C-2621	
MA 5.0/6.0/7.5/8.0/8.5/9.2	CLUTCH SLAVE CYLINDER REPAIR KIT 22,22mm		1996/...		C-1630	
MA 5.0/6.0/7.5/8.0/8.5/9.2	REPUESTOS DEL CIL. ACTUADOR DE EMBRAGUE 22,22mm		1996/...		C-1630	
MA 5.0/6.0/7.5/8.0/8.5/9.2	CLUTCH MASTER CYLINDER REPAIR KIT 22,22mm		1996/...		C-1631	
MA 5.0/6.0/7.5/8.0/8.5/9.2	REPUESTOS DEL CIL. MAESTRO DE EMBRAGUE 22,22mm		1996/...		C-1631	
MA 5.0/6.0/7.5/8.0/8.5/9.2	CLUTCH MASTER CYLINDER REPAIR KIT 23,81mm		2004/...	ELECTRONIC	C-1639	
MA 5.0/6.0/7.5/8.0/8.5/9.2	REPUESTOS DEL CIL. MAESTRO DE EMBRAGUE 23,81mm		2004/...	ELECTRONIC	C-1639	

VEHÍCULOS / VEHICLES	DESCRIPCIÓN / DESCRIPTION		AÑO / YEAR	OBS	REF.	IMAGEN / IMAGE
<b>AGRALE</b>						
MA 5.0/6.0/7.5/8.0/8.5/9.2	CLUTCH MASTER CYLINDER 22,22mm		1996/...		C-2605	
MA 5.0/6.0/7.5/8.0/8.5/9.2	CILINDRO MAESTRO DE EMBRAGUE 22,22mm		1996/...		C-2605	
MA 5.0/6.0/7.5/8.0/8.5/9.2	CLUTCH SLAVE CYLINDER 22,22mm		1996/...		C-2613	
MA 5.0/6.0/7.5/8.0/8.5/9.2	CILINDRO AUXILIAR DE EMBRAGUE 22,22mm		1996/...		C-2613	
MA 5.0/6.0/7.5/8.0/8.5/9.2	CLUTCH MASTER CYLINDER 23,81mm		2004/...	ELECTRONIC	C-2639	
MA 5.0/6.0/7.5/8.0/8.5/9.2	CILINDRO MAESTRO DE EMBRAGUE 23,81mm		2004/...	ELECTRONIC	C-2639	
MARRUÁ	REPUESTOS DE LAS GOMAS DEL CALIPER 46mm	<	2005/...		C-1592	
MARRUÁ	CALIPER SEAL REPAIR KIT 46mm	<	2005/...		C-1592	
MARRUÁ	CLUTCH MASTER CYLINDER REPAIR KIT 23,81mm		2005/...		C-1639	
MARRUÁ	REPUESTOS DEL CIL. MAESTRO DE EMBRAGUE 23,81mm		2005/...		C-1639	
VOLARE A5/V5	DEPÓSITO CON TAPA Y AVISO DE NIVEL		2002/...		C-0109	
VOLARE A5/V5	RESERVOIR WITH CAP AND LEVEL INDICATOR		2002/...		C-0109	
VOLARE A5/V5	REPUESTOS DE LA BOMBA DE FRENO DOBLE 28,57mm		2002/...		C-1114	
VOLARE A5/V5	TANDEM MASTER CYLINDER REPAIR KIT 28,57mm		2002/...		C-1114	
VOLARE A5/V5	REPUESTOS DEL CILINDRO DE RUEDA 23,81mm	>	2002/...		C-1405	
VOLARE A5/V5	WHELL CYLINDER REPAIR KIT 23,81mm	>	2002/...		C-1405	
VOLARE A5/V5	REPUESTOS DE LAS GOMAS DEL CALIPER 76mm	<	2002/...		C-1528	
VOLARE A5/V5	CALIPER SEAL REPAIR KIT 76mm	<	2002/...		C-1528	
VOLARE A5/V5	CLUTCH SLAVE CYLINDER REPAIR KIT 22,22mm		2002/2007		C-1630	
VOLARE A5/V5	REPUESTOS DEL CIL. ACTUADOR DE EMBRAGUE 22,22mm		2002/2007		C-1630	
VOLARE A5/V5	CLUTCH MASTER CYLINDER REPAIR KIT 22,22mm		2002/2004		C-1631	
VOLARE A5/V5	REPUESTOS DEL CIL. MAESTRO DE EMBRAGUE 22,22mm		2002/2004		C-1631	
VOLARE A5/V5	CLUTCH MASTER CYLINDER REPAIR KIT 23,81mm		2005/2007		C-1639	
VOLARE A5/V5	REPUESTOS DEL CIL. MAESTRO DE EMBRAGUE 23,81mm		2005/2007		C-1639	
VOLARE A5/V5	CILINDRO MAESTRO DOBLE 28,57mm		2002/...		C-2044	
VOLARE A5/V5	TANDEM MASTER CYLINDER 28,57mm		2002/...		C-2044	
VOLARE A5/V5	CLUTCH MASTER CYLINDER 22,22mm		2002/2004		C-2605	
VOLARE A5/V5	CILINDRO MAESTRO DE EMBRAGUE 22,22mm		2002/2004		C-2605	
VOLARE A5/V5	CLUTCH SLAVE CYLINDER 22,22mm		2002/2007		C-2613	
VOLARE A5/V5	CILINDRO AUXILIAR DE EMBRAGUE 22,22mm		2002/2007		C-2613	
VOLARE A5/V5	CLUTCH MASTER CYLINDER 23,81mm		2005/2007		C-2639	
VOLARE A5/V5	CILINDRO MAESTRO DE EMBRAGUE 23,81mm		2005/2007		C-2639	
VOLARE A5/V5	CLUTCH SLAVE CYLINDER 25,40mm		2008/...		C-2653	
VOLARE A5/V5	CILINDRO AUXILIAR DE EMBRAGUE 25,40mm		2008/...		C-2653	

VEHÍCULOS / VEHICLES	DESCRIPCIÓN / DESCRIPTION		AÑO / YEAR	OBS	REF.	IMAGEN / IMAGE
<b>AGRALE</b>						
VOLARE A5/V5	CLUTCH MASTER CYLINDER 23,81mm		2008/...		C-2670	
VOLARE A5/V5	CILINDRO MAESTRO DE EMBRAGUE 23,81mm		2008/...		C-2670	
VOLARE A5/V5	CILINDRO DE RUEDA 23,81mm	>	2002/...		C-3305	
VOLARE A5/V5	WHELL CYLINDER LH23,81mm	>	2002/...		C-3305	
VOLARE A5/V5	CILINDRO DE RUEDA DERECHO 23,81mm	>	2002/...		C-3306	
VOLARE A5/V5	WHELL CYLINDER RH 23,81mm	>	2002/...		C-3306	
VOLARE A6/V6	DEPÓSITO CON TAPA Y AVISO DE NIVEL		1998/...		C-0109	
VOLARE A6/V6	RESERVOIR WITH CAP AND LEVEL INDICATOR		1998/...		C-0109	
VOLARE A6/V6	REPUESTOS DE LA BOMBA DE FRENO DOBLE 28,57mm		1998/...		C-1114	
VOLARE A6/V6	TANDEM MASTER CYLINDER REPAIR KIT 28,57mm		1998/...		C-1114	
VOLARE A6/V6	REPUESTOS DEL CILINDRO DE RUEDA 23,81mm	>	1998/...		C-1405	
VOLARE A6/V6	WHELL CYLINDER REPAIR KIT 23,81mm	>	1998/...		C-1405	
VOLARE A6/V6	REPUESTOS DE LAS GOMAS DEL CALIPER 76mm	<	1998/...		C-1528	
VOLARE A6/V6	CALIPER SEAL REPAIR KIT 76mm	<	1998/...		C-1528	
VOLARE A6/V6	CLUTCH SLAVE CYLINDER REPAIR KIT 22,22mm		1998/2007		C-1630	
VOLARE A6/V6	REPUESTOS DEL CIL. ACTUADOR DE EMBRAGUE 22,22mm		1998/2007		C-1630	
VOLARE A6/V6	CLUTCH MASTER CYLINDER REPAIR KIT 22,22mm		1998/2004		C-1631	
VOLARE A6/V6	REPUESTOS DEL CIL. MAESTRO DE EMBRAGUE 22,22mm		1998/2004		C-1631	
VOLARE A6/V6	CLUTCH MASTER CYLINDER REPAIR KIT 23,81mm		2005/2007		C-1639	
VOLARE A6/V6	REPUESTOS DEL CIL. MAESTRO DE EMBRAGUE 23,81mm		2005/2007		C-1639	
VOLARE A6/V6	CILINDRO MAESTRO DOBLE 28,57mm		1998/...		C-2044	
VOLARE A6/V6	TANDEM MASTER CYLINDER 28,57mm		1998/...		C-2044	
VOLARE A6/V6	CLUTCH MASTER CYLINDER 22,22mm		1998/2004		C-2605	
VOLARE A6/V6	CILINDRO MAESTRO DE EMBRAGUE 22,22mm		1998/2004		C-2605	
VOLARE A6/V6	CLUTCH SLAVE CYLINDER 22,22mm		1998/2007		C-2613	
VOLARE A6/V6	CILINDRO AUXILIAR DE EMBRAGUE 22,22mm		1998/2007		C-2613	
VOLARE A6/V6	CLUTCH MASTER CYLINDER 23,81mm		2005/2007		C-2639	
VOLARE A6/V6	CILINDRO MAESTRO DE EMBRAGUE 23,81mm		2005/2007		C-2639	
VOLARE A6/V6	CLUTCH SLAVE CYLINDER 25,40mm		2008/...		C-2653	
VOLARE A6/V6	CILINDRO AUXILIAR DE EMBRAGUE 25,40mm		2008/...		C-2653	
VOLARE A6/V6	CLUTCH MASTER CYLINDER 23,81mm		2008/...		C-2670	
VOLARE A6/V6	CILINDRO MAESTRO DE EMBRAGUE 23,81mm		2008/...		C-2670	

VEHÍCULOS / VEHICLES	DESCRIPCIÓN / DESCRIPTION		AÑO / YEAR	OBS	REF.	IMAGEN / IMAGE
<b>AGRALE</b>						
VOLARE A6/V6	CILINDRO DE RUEDA 23,81mm	>	1998/...		C-3305	
VOLARE A6/V6	WHELL CYLINDER LH23,81mm	>	1998/...		C-3305	
VOLARE A6/V6	CILINDRO DE RUEDA DERECHO 23,81mm	>	1998/...		C-3306	
VOLARE A6/V6	WHELL CYLINDER RH 23,81mm	>	1998/...		C-3306	
VOLARE A8/V8	CLUTCH SLAVE CYLINDER REPAIR KIT 22,22mm		2000/2007		C-1630	
VOLARE A8/V8	REPUESTOS DEL CIL. ACTUADOR DE EMBRAGUE 22,22mm		2000/2007		C-1630	
VOLARE A8/V8	CLUTCH MASTER CYLINDER REPAIR KIT 23,81mm		2000/2007		C-1639	
VOLARE A8/V8	REPUESTOS DEL CIL. MAESTRO DE EMBRAGUE 23,81mm		2000/2007		C-1639	
VOLARE A8/V8	CLUTCH MASTER CYLINDER 22,22mm		2000/2004		C-2605	
VOLARE A8/V8	CILINDRO MAESTRO DE EMBRAGUE 22,22mm		2000/2004		C-2605	
VOLARE A8/V8	CLUTCH SLAVE CYLINDER 22,22mm		2000/2004		C-2613	
VOLARE A8/V8	CILINDRO AUXILIAR DE EMBRAGUE 22,22mm		2000/2004		C-2613	
VOLARE A8/V8	CLUTCH MASTER CYLINDER 23,81mm		2005/2007		C-2639	
VOLARE A8/V8	CILINDRO MAESTRO DE EMBRAGUE 23,81mm		2005/2007		C-2639	
VOLARE A8/V8	CLUTCH SLAVE CYLINDER 25,40mm		2008/...		C-2653	
VOLARE A8/V8	CILINDRO AUXILIAR DE EMBRAGUE 25,40mm		2008/...		C-2653	
VOLARE A8/V8	CLUTCH MASTER CYLINDER 23,81mm		2008/...		C-2670	
VOLARE A8/V8	CILINDRO MAESTRO DE EMBRAGUE 23,81mm		2008/...		C-2670	
VOLARE W8	CLUTCH SLAVE CYLINDER REPAIR KIT 22,22mm		2002/2007		C-1630	
VOLARE W8	REPUESTOS DEL CIL. ACTUADOR DE EMBRAGUE 22,22mm		2002/2007		C-1630	
VOLARE W8	CLUTCH MASTER CYLINDER REPAIR KIT 22,22mm		2002/2004		C-1631	
VOLARE W8	REPUESTOS DEL CIL. MAESTRO DE EMBRAGUE 22,22mm		2002/2004		C-1631	
VOLARE W8	CLUTCH MASTER CYLINDER REPAIR KIT 23,81mm		2005/2007		C-1639	
VOLARE W8	REPUESTOS DEL CIL. MAESTRO DE EMBRAGUE 23,81mm		2005/2007		C-1639	
VOLARE W8	CLUTCH MASTER CYLINDER 22,22mm		2002/2004		C-2605	
VOLARE W8	CILINDRO MAESTRO DE EMBRAGUE 22,22mm		2002/2004		C-2605	
VOLARE W8	CLUTCH SLAVE CYLINDER 22,22mm		2002/2007		C-2613	
VOLARE W8	CILINDRO AUXILIAR DE EMBRAGUE 22,22mm		2002/2007		C-2613	

VEHÍCULOS / VEHICLES	DESCRIPCIÓN / DESCRIPTION		AÑO / YEAR	OBS	REF.	IMAGEN / IMAGE
<b>AGRALE</b>						
VOLARE W8	CLUTCH MASTER CYLINDER 23,81mm		2005/2007		C-2639	
VOLARE W8	CILINDRO MAESTRO DE EMBRAGUE 23,81mm		2005/2007		C-2639	
VOLARE W8	CLUTCH SLAVE CYLINDER 25,40mm		2008/...		C-2653	
VOLARE W8	CILINDRO AUXILIAR DE EMBRAGUE 25,40mm		2008/...		C-2653	
VOLARE W8	CLUTCH MASTER CYLINDER 23,81mm		2008/...		C-2670	
VOLARE W8	CILINDRO MAESTRO DE EMBRAGUE 23,81mm		2008/...		C-2670	
VOLARE W9	CLUTCH SLAVE CYLINDER REPAIR KIT 22,22mm		2006/2007		C-1630	
VOLARE W9	REPUESTOS DEL CIL. ACTUADOR DE EMBRAGUE 22,22mm		2006/2007		C-1630	
VOLARE W9	CLUTCH MASTER CYLINDER REPAIR KIT 22,22mm		2006/2007		C-1631	
VOLARE W9	REPUESTOS DEL CIL. MAESTRO DE EMBRAGUE 22,22mm		2006/2007		C-1631	
VOLARE W9	CLUTCH SLAVE CYLINDER 22,22mm		2006/2007		C-2613	
VOLARE W9	CILINDRO AUXILIAR DE EMBRAGUE 22,22mm		2006/2007		C-2613	
VOLARE W9	CLUTCH MASTER CYLINDER 23,81mm		2006/2007		C-2639	
VOLARE W9	CILINDRO MAESTRO DE EMBRAGUE 23,81mm		2006/2007		C-2639	
VOLARE W9	CLUTCH SLAVE CYLINDER 25,40mm		2008/...		C-2653	
VOLARE W9	CILINDRO AUXILIAR DE EMBRAGUE 25,40mm		2008/...		C-2653	
VOLARE W9	CLUTCH MASTER CYLINDER 23,81mm		2008/...		C-2670	
VOLARE W9	CILINDRO MAESTRO DE EMBRAGUE 23,81mm		2008/...		C-2670	
<b>ALFA ROMEO</b>						
33	REPUESTOS DE LAS GOMAS DEL CALIPER 48,00mm	<	1988/1994	SIST. ATE (EUROPA)	C-1443	
33	CALIPER SEAL REPAIR KIT 48,00mm	<	1988/1994	SIST. ATE (EUROPA)	C-1443	
33	REPUESTOS DE LAS GOMAS DEL CALIPER 34,00mm	>	1990/1994	(EUROPA)	C-1537	
33	CALIPER SEAL REPAIR KIT 34,00mm	>	1990/1994	(EUROPE)	C-1537	
145	REPUESTOS DE LA BOMBA DE FRENO DOBLE 22,22mm		1996/1999	C/ CIL. BENDIX	C-1130	
145	TANDEM MASTER CYLINDER REPAIR KIT 22,22mm		1996/1999	W/ CIL. BENDIX	C-1130	
145	REPUESTOS DE LAS GOMAS DEL CALIPER 54mm	<	1996/1999	SIST. ATE	C-1419	
145	CALIPER SEAL REPAIR KIT 54mm	<	1996/1999	SIST. ATE	C-1419	
145	REPUESTOS DE LAS GOMAS DEL CALIPER 48,00mm	<	1994/1999	1.7 16V GIRLING (EUROPA)	C-1532	
145	CALIPER SEAL REPAIR KIT 48,00mm	<	1994/1999	1.7 16V GIRLING (EUROPE)	C-1532	
145	REPUESTOS DEL CILINDRO DE RUEDA 20,63mm	>	1994/1996	(ARGENTINA)	C-1534	
145	WHELL CYLINDER REPAIR KIT 20,63mm	>	1994/1996	(ARGENTINA)	C-1534	
145	REPUESTOS DE LAS GOMAS DEL CALIPER 34mm	>	1996/1999		C-1537	
145	CALIPER SEAL REPAIR KIT 34mm	>	1996/1999		C-1537	
145	REPUESTOS DE LAS GOMAS DEL CALIPER 54mm	<	1996/1999	SIST. GIRLING	C-1558	
145	CALIPER SEAL REPAIR KIT 54mm	<	1996/1999	SIST. GIRLING	C-1558	
145	CILINDRO MAESTRO DOBLE 22,22mm		1996/1999	(-) ABS	C-2053	
145	TANDEM MASTER CYLINDER 22,22mm		1996/1999	(-) ABS	C-2053	

BÚSQUEDA POR VEHÍCULOS / SEARCH BY VEHICLE



VEHÍCULOS / VEHICLES	DESCRIPCIÓN / DESCRIPTION		AÑO / YEAR	OBS	REF.	IMAGEN / IMAGE
<b>ALFA ROMEO</b>						
145	CILINDRO DE RUEDA 20,63mm	>	1994/1996	(ARGENTINA)	<b>C-3411</b>	
145	WHELL CYLINDER 20,63mm	>	1994/1996	(ARGENTINA)	<b>C-3411</b>	
145	BOOSTER 200mm		1994/1999	1.9 TD (ARGENTINA)	<b>C-5626</b>	
145	SERVO FRENO 200mm		1994/1999	1.9 TD (ARGENTINA)	<b>C-5626</b>	
146	REPUESTOS DE LA BOMBA DE FRENO DOBLE 22,22mm		1994/1999	CILINDRO BENDIX (+) ABS Y (-) ABS (ARGENTINA)	<b>C-1130</b>	
146	TANDEM MASTER CYLINDER REPAIR KIT 22,22mm		1994/1999	CYLINDER BENDIX (+) ABS Y (-) ABS (ARGENTINA)	<b>C-1130</b>	
146	REPUESTOS DE LAS GOMAS DEL CALIPER 54,00mm	<	1994/1999	SIST. ATE (ARGENTINA)	<b>C-1419</b>	
146	CALIPER SEAL REPAIR KIT 54,00mm	<	1994/1999	SIST. ATE (ARGENTINA)	<b>C-1419</b>	
146	REPUESTOS DE LAS GOMAS DEL CALIPER 48,00mm	<	1994/1999	1.7 16V GIRLING (EUROPA)	<b>C-1532</b>	
146	CALIPER SEAL REPAIR KIT 48,00mm	<	1994/1999	1.7 16V GIRLING (EUROPE)	<b>C-1532</b>	
146	REPUESTOS DEL CILINDRO DE RUEDA 20,63mm	>	1994/1996	(ARGENTINA)	<b>C-1534</b>	
146	WHELL CYLINDER REPAIR KIT 20,63mm	>	1994/1996	(ARGENTINA)	<b>C-1534</b>	
146	REPUESTOS DE LAS GOMAS DEL CALIPER 34,00mm	>	1994/1999	(ARGENTINA)	<b>C-1537</b>	
146	CALIPER SEAL REPAIR KIT 34,00mm	>	1994/1999	(ARGENTINA)	<b>C-1537</b>	
146	REPUESTOS DE LAS GOMAS DEL CALIPER 34,00mm	>	1994/1999	(EUROPA)	<b>C-1537</b>	
146	CALIPER SEAL REPAIR KIT 34,00mm	>	1994/1999	(EUROPE)	<b>C-1537</b>	
146	REPUESTOS DE LAS GOMAS DEL CALIPER 54,00mm	<	1994/1999	1.3/1.6/TD GIRLING (EUROPA)	<b>C-1558</b>	
146	CALIPER SEAL REPAIR KIT 54,00mm	<	1994/1999	1.3/1.6/TD GIRLING (EUROPA)	<b>C-1558</b>	
146	CILINDRO MAESTRO DOBLE 22,22mm		1994/1999	(-) ABS (ARGENTINA)	<b>C-2053</b>	
146	TANDEM MASTER CYLINDER 22,22mm		1994/1999	(-) ABS (ARGENTINA)	<b>C-2053</b>	
146	CILINDRO MAESTRO DOBLE 22,22mm		1994/1996	(-) ABS (EUROPA)	<b>C-2053</b>	
146	TANDEM MASTER CYLINDER 22,22mm		1994/1996	(-) ABS (EUROPA)	<b>C-2053</b>	
146	CILINDRO DE RUEDA 20,63mm	>	1994/1996	(ARGENTINA)	<b>C-3411</b>	
146	WHELL CYLINDER 20,63mm	>	1994/1996	(ARGENTINA)	<b>C-3411</b>	
146	CILINDRO DE RUEDA 20,63mm	>	1994/1996	1.4ie/1.6ie/1.9TD (EUROPA)	<b>C-3411</b>	
146	WHEEL CYLINDER 20,63mm	>	1994/1996	1.4ie/1.6ie/1.9TD (EUROPA)	<b>C-3411</b>	
146	BOOSTER 200mm		1994/1999	1.9 TD (ARGENTINA)	<b>C-5626</b>	
146	SERVO FRENO 200mm		1994/1999	1.9 TD (ARGENTINA)	<b>C-5626</b>	
146	BOOSTER 200mm		1994/1999	1.9 TD/JTD (EUROPA)	<b>C-5626</b>	
146	SERVO FRENO 200mm		1994/1999	1.9 TD/JTD (EUROPA)	<b>C-5626</b>	
147	REPUESTOS DE LAS GOMAS DEL CALIPER 38mm	>	2003/2006		<b>C-1551</b>	
147	CALIPER SEAL REPAIR KIT 38mm	>	2003/2006		<b>C-1551</b>	
147	REPUESTOS DE LAS GOMAS DEL CALIPER 54mm	<	2003/2006		<b>C-1587</b>	
147	CALIPER SEAL REPAIR KIT 54mm	<	2003/2006		<b>C-1587</b>	
155	REPUESTOS DE LA BOMBA DE FRENO DOBLE 22,22mm		1995/1998	C/ CIL. BENDIX	<b>C-1130</b>	

VEHÍCULOS / VEHICLES	DESCRIPCIÓN / DESCRIPTION		AÑO / YEAR	OBS	REF.	IMAGEN / IMAGE
<b>ALFA ROMEO</b>						
155	TANDEM MASTER CYLINDER REPAIR KIT 22,22mm		1995/1998	W/ CIL. BENDIX	<b>C-1130</b>	
155	REPUESTOS DE LAS GOMAS DEL CALIPER 48,00mm	<	1992/1998	SIST. GIRLING (EUROPA)	<b>C-1532</b>	
155	CALIPER SEAL REPAIR KIT 48,00mm	<	1992/1998	SIST. GIRLING (EUROPE)	<b>C-1532</b>	
155	REPUESTOS DE LAS GOMAS DEL CALIPER 34mm	>	1995/1998		<b>C-1537</b>	
155	CALIPER SEAL REPAIR KIT 34mm	>	1995/1998		<b>C-1537</b>	
155	REPUESTOS DE LAS GOMAS DEL CALIPER 54mm	<	1995/1998		<b>C-1558</b>	
155	CALIPER SEAL REPAIR KIT 54mm	<	1995/1998		<b>C-1558</b>	
155	REPUESTOS DE LAS GOMAS DEL CALIPER 54,00mm	<	1992/1998	SIST. GIRLING (EUROPA)	<b>C-1558</b>	
155	CALIPER SEAL REPAIR KIT 54,00mm	<	1992/1998	SIST. GIRLING (EUROPA)	<b>C-1558</b>	
155	CILINDRO MAESTRO DOBLE 22,22mm		1995/1998	(-) ABS	<b>C-2053</b>	
155	TANDEM MASTER CYLINDER 22,22mm		1995/1998	(-) ABS	<b>C-2053</b>	
156	REPUESTOS DE LAS GOMAS DEL CALIPER 38mm	>	1999/2003		<b>C-1551</b>	
156	CALIPER SEAL REPAIR KIT 38mm	>	1999/2003		<b>C-1551</b>	
156	REPUESTOS DE LAS GOMAS DEL CALIPER 54mm	<	1999/2003		<b>C-1587</b>	
156	CALIPER SEAL REPAIR KIT 54mm	<	1999/2003		<b>C-1587</b>	
159	REPUESTOS DE LAS GOMAS DEL CALIPER 38mm	>	2007/2009		<b>C-1551</b>	
159	CALIPER SEAL REPAIR KIT 38mm	>	2007/2009		<b>C-1551</b>	
164	REPUESTOS DE LAS GOMAS DEL CALIPER 38mm	>	1991/1997		<b>C-1549</b>	
164	CALIPER SEAL REPAIR KIT 38mm	>	1991/1997		<b>C-1549</b>	
164	REPUESTOS DE LAS GOMAS DEL CALIPER 38,00mm	>	1989/1997	(EUROPA)	<b>C-1549</b>	
164	CALIPER SEAL REPAIR KIT 38,00mm	>	1989/1997	(EUROPE)	<b>C-1549</b>	
164	REPUESTOS DE LAS GOMAS DEL CALIPER 54mm	<	1991/1997		<b>C-1558</b>	
164	CALIPER SEAL REPAIR KIT 54mm	<	1991/1997		<b>C-1558</b>	
164	REPUESTOS DE LAS GOMAS DEL CALIPER 54,00mm	<	1988/1997	(EUROPA)	<b>C-1558</b>	
164	CALIPER SEAL REPAIR KIT 54,00mm	<	1988/1997	(EUROPE)	<b>C-1558</b>	
166	REPUESTOS DE LAS GOMAS DEL CALIPER 38mm	>	1999/2003		<b>C-1551</b>	
166	CALIPER SEAL REPAIR KIT 38mm	>	1999/2003		<b>C-1551</b>	
2300	REPUESTOS DE LA BOMBA DE FRENO DOBLE 23,81mm		1983/1986		<b>C-1021</b>	
2300	TANDEM MASTER CYLINDER REPAIR KIT 23,81mm		1983/1986		<b>C-1021</b>	
2300	REPUESTOS DE LAS GOMAS DEL CALIPER 40mm	>	1974/1986		<b>C-1498</b>	
2300	CALIPER SEAL REPAIR KIT 40mm	>	1974/1986		<b>C-1498</b>	
2300	REPUESTOS DE LAS GOMAS DEL CALIPER 57mm	<	1974/1986		<b>C-1501</b>	
2300	CALIPER SEAL REPAIR KIT 57mm	<	1974/1986		<b>C-1501</b>	
2300	WHITE NON RETURN VALVE		1981/1986	W/ BOOSTER VARGA FD180/SM200	<b>C-1750</b>	
2300	VALVULA DE RETENCIÓN DE VACÍO BLANCA		1981/1986	C/ SERVO FRENO VARGA FD180/SM200	<b>C-1750</b>	
156 SPORTWAGON	REPUESTOS DE LAS GOMAS DEL CALIPER 38mm	>	2001/2004		<b>C-1551</b>	
156 SPORTWAGON	CALIPER SEAL REPAIR KIT 38mm	>	2001/2004		<b>C-1551</b>	
156 SPORTWAGON	REPUESTOS DE LAS GOMAS DEL CALIPER 54mm	<	2001/2004		<b>C-1587</b>	
156 SPORTWAGON	CALIPER SEAL REPAIR KIT 54mm	<	2001/2004		<b>C-1587</b>	
ALFETTA	REPUESTOS DE LAS GOMAS DEL CALIPER 34,00mm	>		SIST. GIRLING (EUROPA)	<b>C-1537</b>	
ALFETTA	CALIPER SEAL REPAIR KIT 34,00mm	>		SIST. GIRLING (EUROPE)	<b>C-1537</b>	
GIULIETTA	REPUESTOS DE LAS GOMAS DEL CALIPER 34,00mm	>		SIST. GIRLING (EUROPA)	<b>C-1537</b>	
GIULIETTA	CALIPER SEAL REPAIR KIT 34,00mm	>		SIST. GIRLING (EUROPE)	<b>C-1537</b>	
GTV	REPUESTOS DE LAS GOMAS DEL CALIPER 34,00mm	>		SIST. GIRLING (EUROPA)	<b>C-1537</b>	
GTV	CALIPER SEAL REPAIR KIT 34,00mm	>		SIST. GIRLING (EUROPE)	<b>C-1537</b>	
SPIDER	REPUESTOS DE LA BOMBA DE FRENO DOBLE 22,22mm		1996/1998	C/ CIL. BENDIX	<b>C-1130</b>	
SPIDER	TANDEM MASTER CYLINDER REPAIR KIT 22,22mm		1996/1998	W/ CIL. BENDIX	<b>C-1130</b>	
SPIDER	REPUESTOS DE LAS GOMAS DEL CALIPER 48,00mm	<	1995/...	SIST. GIRLING (EUROPA)	<b>C-1532</b>	
SPIDER	CALIPER SEAL REPAIR KIT 48,00mm	<	1995/...	SIST. GIRLING (EUROPE)	<b>C-1532</b>	
SPIDER	REPUESTOS DE LAS GOMAS DEL CALIPER 34mm	>	1996/1998		<b>C-1537</b>	
SPIDER	CALIPER SEAL REPAIR KIT 34mm	>	1996/1998		<b>C-1537</b>	
SPIDER	REPUESTOS DE LAS GOMAS DEL CALIPER 34,00mm	>	1995/...	(EUROPA)	<b>C-1537</b>	
SPIDER	CALIPER SEAL REPAIR KIT 34,00mm	>	1995/...	(EUROPE)	<b>C-1537</b>	
SPIDER	CILINDRO MAESTRO DOBLE 22,22mm		1996/1998	(-) ABS	<b>C-2053</b>	
SPIDER	TANDEM MASTER CYLINDER 22,22mm		1996/1998	(-) ABS	<b>C-2053</b>	

VEHÍCULOS / VEHICLES	DESCRIPCIÓN / DESCRIPTION		AÑO / YEAR	OBS	REF.	IMAGEN / IMAGE
<b>ALFA ROMEO</b>						
SPRINT	REPUESTOS DE LAS GOMAS DEL CALIPER 48,00mm	<	1987/1989	1.7 (EUROPA)	C-1443	
SPRINT	CALIPER SEAL REPAIR KIT 48,00mm	<	1987/1989	1.7 (EUROPA)	C-1443	
<b>ASIA</b>						
ROCSTA	REPUESTOS DEL CILINDRO DE RUEDA 19,05mm	>	1994/1995		C-1573	
ROCSTA	WHELL CYLINDER REPAIR KIT 19,05mm	>	1994/1995		C-1573	
ROCSTA	CILINDRO DE RUEDA 19,05mm	>	1994/1995		C-3452	
ROCSTA	WHELL CYLINDER LH19,05mm	>	1994/1995		C-3452	
ROCSTA	CILINDRO DE RUEDA DERECHO 19,05mm	>	1994/1995		C-3453	
ROCSTA	WHELL CYLINDER RH 19,05mm	>	1994/1995		C-3453	
TOPIC	REPUESTOS DE LA BOMBA DE FRENO DOBLE 22,22mm		1993/1999		C-1149	
TOPIC	TANDEM MASTER CYLINDER REPAIR KIT 22,22mm		1993/1999		C-1149	
TOPIC	REPUESTOS DEL CILINDRO DE RUEDA 19,05mm	>	1993/1999		C-1573	
TOPIC	WHELL CYLINDER REPAIR KIT 19,05mm	>	1993/1999		C-1573	
TOPIC	REPUESTOS DE LAS GOMAS DEL CALIPER 60,50mm	<	1993/1999		C-1585	
TOPIC	CALIPER SEAL REPAIR KIT 60,50mm	<	1993/1999		C-1585	
TOPIC	CLUTCH MASTER CYLINDER REPAIR KIT 15,87mm		1993/1999		C-1642	
TOPIC	REPUESTOS DEL CIL. MAESTRO DE EMBRAGUE 15,87mm		1993/1999		C-1642	
TOPIC	CLUTCH MASTER CYLINDER REPAIR KIT 15,87mm		1993/1999	(ARGENTINA)	C-1642	
TOPIC	REPUESTOS DEL CIL. MAESTRO DE EMBRAGUE 15,87mm		1993/1999	(ARGENTINA)	C-1642	
TOPIC	CLUTCH SLAVE CYLINDER REPAIR KIT 19,05mm		1993/1999		C-1644	
TOPIC	REPUESTOS DEL CIL. ACTUADOR DE EMBRAGUE 19,05mm		1993/1999		C-1644	
TOPIC	CLUTCH SLAVE CYLINDER REPAIR KIT 19,05mm		1993/1999	(ARGENTINA)	C-1644	
TOPIC	REPUESTOS DEL CIL. ACTUADOR DE EMBRAGUE 19,05mm		1993/1999	(ARGENTINA)	C-1644	
TOPIC	CILINDRO MAESTRO DOBLE 22,22mm		1993/1999		C-2089	
TOPIC	TANDEM MASTER CYLINDER 22,22mm		1993/1999		C-2089	
TOPIC	CLUTCH MASTER CYLINDER 15,87mm		1993/1999		C-2634	
TOPIC	CILINDRO MAESTRO DE EMBRAGUE 15,87mm		1993/1999		C-2634	
TOPIC	CLUTCH SLAVE CYLINDER 19,05mm		1993/1999		C-2636	
TOPIC	CILINDRO AUXILIAR DE EMBRAGUE 19,05mm		1993/1999		C-2636	
TOPIC	CILINDRO DE RUEDA 19,05mm	>	1993/1999		C-3452	
TOPIC	WHELL CYLINDER LH19,05mm	>	1993/1999		C-3452	
TOPIC	CILINDRO DE RUEDA DERECHO 19,05mm	>	1993/1999		C-3453	
TOPIC	WHELL CYLINDER RH 19,05mm	>	1993/1999		C-3453	
TOWNER	REPUESTOS DEL CILINDRO DE RUEDA 17,46mm	>	1993/1999		C-1572	
TOWNER	WHELL CYLINDER REPAIR KIT 17,46mm	>	1993/1999		C-1572	
TOWNER	REPUESTOS DE LAS GOMAS DEL CALIPER 51mm	<	1993/1999		C-1586	
TOWNER	CALIPER SEAL REPAIR KIT 51mm	<	1993/1999		C-1586	

VEHÍCULOS / VEHICLES	DESCRIPCIÓN / DESCRIPTION		AÑO / YEAR	OBS	REF.	IMAGEN / IMAGE
<b>ASIA</b>						
TOWNER	CILINDRO DE RUEDA 17,46mm	>	1993/1999		C-3450	
TOWNER	WHELL CYLINDER LH17,46mm	>	1993/1999		C-3450	
TOWNER	CILINDRO DE RUEDA DERECHO 17,46mm	>	1993/1999		C-3451	
TOWNER	WHELL CYLINDER RH 17,46mm	>	1993/1999		C-3451	
<b>AUDI</b>						
50	REPUESTOS DE LAS GOMAS DEL CALIPER 44,00mm	<	1974/1978	(EUROPA)	C-1493	
50	CALIPER SEAL REPAIR KIT 44,00mm	<	1974/1978	(EUROPE)	C-1493	
50	CILINDRO MAESTRO DOBLE 20,63mm		1974/1978	(+) SERVO FRENO (EUROPA)	C-2015	
50	TANDEM MASTER CYLINDER 20,63mm		1974/1978	(+) BOOSTER (EUROPA)	C-2015	
50	CILINDRO DE RUEDA 14,28mm	>	1974/1979	(-) PRV (EUROPA)	C-3350	
50	WHEEL CYLINDER 14,28mm	>	1974/1979	(-) PRV (EUROPA)	C-3350	
50	CILINDRO DE RUEDA 17,46mm	>	1974/1979	(+) PRV (EUROPA)	C-3356	
50	WHEEL CYLINDER 17,46mm	>	1974/1979	(+) PRV (EUROPA)	C-3356	
50	CILINDRO DE RUEDA 19,05mm	>	1974/1978	50 kW (EUROPA)	C-3440	
50	WHEEL CYLINDER 19,05mm	>	1974/1978	50 kW (EUROPA)	C-3440	
80	REPUESTOS DE LAS GOMAS DEL CALIPER 54,00mm	<	1987/...	SIST. ATE (EUROPA)	C-1419	
80	CALIPER SEAL REPAIR KIT 54,00mm	<	1987/...	SIST. ATE (EUROPA)	C-1419	
80	REPUESTOS DE LAS GOMAS DEL CALIPER 44,00mm	<	1972/1986	SIST. ATE (EUROPA)	C-1493	
80	CALIPER SEAL REPAIR KIT 44,00mm	<	1972/1986	SIST. ATE (EUROPE)	C-1493	
80	REPUESTOS DE LAS GOMAS DEL CALIPER 38mm	>	1993/1995		C-1549	
80	CALIPER SEAL REPAIR KIT 38mm	>	1993/1995		C-1549	
80	REPUESTOS DE LAS GOMAS DEL CALIPER 38,00mm	>	1987/...	SIST. GIRLING (EUROPA)	C-1549	
80	CALIPER SEAL REPAIR KIT 38,00mm	>	1987/...	SIST. GIRLING (EUROPE)	C-1549	
80	REPUESTOS DE LAS GOMAS DEL CALIPER 54mm	<	1993/1995	2.0	C-1558	
80	CALIPER SEAL REPAIR KIT 54mm	<	1993/1995	2.0	C-1558	
80	REPUESTOS DE LAS GOMAS DEL CALIPER 54,00mm	<	1987/...	SIST. GIRLING (EUROPA)	C-1558	
80	CALIPER SEAL REPAIR KIT 54,00mm	<	1987/...	SIST. GIRLING (EUROPA)	C-1558	
80	REPUESTOS DEL CILINDRO DE RUEDA 20,63mm	>	1993/1994	2.0 8V (-) ABS	C-1593	
80	WHELL CYLINDER REPAIR KIT 20,63mm	>	1993/1994	2.0 8V (-) ABS	C-1593	
80	CILINDRO MAESTRO DOBLE 20,63mm		1972/1978	MANUAL (+) PFS (EUROPA)	C-2009	
80	TANDEM MASTER CYLINDER 20,63mm		1972/1978	MANUAL (+) PFS (EUROPA)	C-2009	
80	CILINDRO MAESTRO DOBLE 20,63mm		1972/1981	MANUAL (-) PFS (EUROPA)	C-2015	
80	TANDEM MASTER CYLINDER 20,63mm		1972/1981	MANUAL (-) PFS (EUROPA)	C-2015	

VEHÍCULOS / VEHICLES	DESCRIPCIÓN / DESCRIPTION		AÑO / YEAR	OBS	REF.	IMAGEN / IMAGE
<b>AUDI</b>						
80	CILINDRO MAESTRO DOBLE 20,63mm		1972/1978	AUTOMATIC (+) PFS (EUROPA)	<b>C-2055</b>	
80	TANDEM MASTER CYLINDER 20,63mm		1972/1978	AUTOMATIC (+) PFS (EUROPA)	<b>C-2055</b>	
80	CILINDRO MAESTRO DOBLE 20,63mm		1972/1981	AUTOMATIC (-) PFS (EUROPA)	<b>C-2066</b>	
80	TANDEM MASTER CYLINDER 20,63mm		1972/1981	AUTOMATIC (-) PFS (EUROPA)	<b>C-2066</b>	
80	CILINDRO DE RUEDA 14,28mm	>	1974/1981	(-) PRV (EUROPA)	<b>C-3350</b>	
80	WHEEL CYLINDER 14,28mm	>	1974/1981	(-) PRV (EUROPA)	<b>C-3350</b>	
80	CILINDRO DE RUEDA 17,46mm	>	1974/1986	(+) PRV (EUROPA)	<b>C-3356</b>	
80	WHEEL CYLINDER 17,46mm	>	1974/1986	(+) PRV (EUROPA)	<b>C-3356</b>	
80	CILINDRO DE RUEDA 17,46mm	>	1991/1995	(+) ABS (EUROPA)	<b>C-3356</b>	
80	WHEEL CYLINDER 17,46mm	>	1991/1995	(+) ABS (EUROPA)	<b>C-3356</b>	
80	CILINDRO DE RUEDA 19,05mm	>	1987/1991	FAG (EUROPA)	<b>C-3440</b>	
80	WHEEL CYLINDER 19,05mm	>	1987/1991	FAG (EUROPA)	<b>C-3440</b>	
80	CILINDRO DE RUEDA 19,05mm	>	1991/1995	(-) ABS (EUROPA)	<b>C-3440</b>	
80	WHEEL CYLINDER 19,05mm	>	1991/1995	(-) ABS (EUROPA)	<b>C-3440</b>	
80	CILINDRO DE RUEDA 20,63mm	>	1993/1994	2.0 8V (-) ABS	<b>C-3480</b>	
80	WHEEL CYLINDER 20,63mm	>	1993/1994	2.0 8V (-) ABS	<b>C-3480</b>	
80	CILINDRO DE RUEDA 20,63mm	>	1992/1995	1.6i/1.9TDi 90 kW (-) ABS (EUROPA)	<b>C-3480</b>	
80	WHEEL CYLINDER 20,63mm	>	1992/1995	1.6i/1.9TDi 90 kW (-) ABS (EUROPA)	<b>C-3480</b>	
80	BOOSTER 200mm		1972/1981	(EUROPA)	<b>C-5604</b>	
80	SERVO FRENO 200mm		1972/1981	(EUROPE)	<b>C-5604</b>	
80	BOOSTER 230mm		1982/1984	(EUROPA)	<b>C-5608</b>	
80	SERVO FRENO 230mm		1982/1984	(EUROPE)	<b>C-5608</b>	
90	REPUESTOS DE LAS GOMAS DEL CALIPER 54,00mm	<	1987/...	SIST. ATE (EUROPA)	<b>C-1419</b>	
90	CALIPER SEAL REPAIR KIT 54,00mm	<	1987/...	SIST. ATE (EUROPA)	<b>C-1419</b>	
90	REPUESTOS DE LAS GOMAS DEL CALIPER 38,00mm	>	1987/...	SIST. GIRLING (EUROPA)	<b>C-1549</b>	
90	CALIPER SEAL REPAIR KIT 38,00mm	>	1987/...	SIST. GIRLING (EUROPE)	<b>C-1549</b>	

VEHÍCULOS / VEHICLES	DESCRIPCIÓN / DESCRIPTION		AÑO / YEAR	OBS	REF.	IMAGEN / IMAGE
<b>AUDI</b>						
90	REPUESTOS DE LAS GOMAS DEL CALIPER 54,00mm	<	1987/...	SIST. GIRLING (EUROPA)	<b>C-1558</b>	
90	CALIPER SEAL REPAIR KIT 54,00mm	<	1987/...	SIST. GIRLING (EUROPA)	<b>C-1558</b>	
90	CILINDRO DE RUEDA 17,46mm	>	1984/1987	(EUROPA)	<b>C-3356</b>	
90	WHEEL CYLINDER 17,46mm	>	1984/1987	(EUROPE)	<b>C-3356</b>	
90	CILINDRO DE RUEDA 19,05mm	>	1987/1991	1.6TD 80Hp (EUROPA)	<b>C-3440</b>	
90	WHEEL CYLINDER 19,05mm	>	1987/1991	1.6TD 80Hp (EUROPA)	<b>C-3440</b>	
100	REPUESTOS DE LAS GOMAS DEL CALIPER 54,00mm	<	1986/...	SIST. ATE (EUROPA)	<b>C-1419</b>	
100	CALIPER SEAL REPAIR KIT 54,00mm	<	1986/...	SIST. ATE (EUROPA)	<b>C-1419</b>	
100	REPUESTOS DE LAS GOMAS DEL CALIPER 48,00mm	<	1975/1979	SIST. ATE (EUROPA)	<b>C-1434</b>	
100	CALIPER SEAL REPAIR KIT 48,00mm	<	1975/1979	SIST. ATE (EUROPA)	<b>C-1434</b>	
100	REPUESTOS DE LAS GOMAS DEL CALIPER 38mm	>	1993/1995		<b>C-1549</b>	
100	CALIPER SEAL REPAIR KIT 38mm	>	1993/1995		<b>C-1549</b>	
100	REPUESTOS DE LAS GOMAS DEL CALIPER 38,00mm	>	1988/...	(EUROPA)	<b>C-1549</b>	
100	CALIPER SEAL REPAIR KIT 38,00mm	>	1988/...	(EUROPE)	<b>C-1549</b>	
100	REPUESTOS DE LAS GOMAS DEL CALIPER 54,00mm	<	1983/...	SIST. GIRLING (EUROPA)	<b>C-1558</b>	
100	CALIPER SEAL REPAIR KIT 54,00mm	<	1983/...	SIST. GIRLING (EUROPA)	<b>C-1558</b>	
100	REPUESTOS DE LAS GOMAS DEL CALIPER 57mm	<	1993/1995		<b>C-1567</b>	
100	CALIPER SEAL REPAIR KIT 57mm	<	1993/1995		<b>C-1567</b>	
100	REPUESTOS DE LAS GOMAS DEL CALIPER 57,00mm	<	1992/...	SIST. ATE (EUROPA)	<b>C-1567</b>	
100	CALIPER SEAL REPAIR KIT 57,00mm	<	1992/...	SIST. ATE (EUROPA)	<b>C-1567</b>	
100	CILINDRO DE RUEDA 17,46mm	>	1977/1991	EXCEPTO 1.6 (EUROPA)	<b>C-3356</b>	
100	WHEEL CYLINDER 17,46mm	>	1977/1991	EXCEPT 1.6 (EUROPA)	<b>C-3356</b>	
100	CILINDRO DE RUEDA 20,63mm	>	1991/1993	2.0i/2.4D (-) ABS (EUROPA)	<b>C-3480</b>	
100	WHEEL CYLINDER 20,63mm	>	1991/1993	2.0i/2.4D (-) ABS (EUROPA)	<b>C-3480</b>	
100	BOOSTER 230mm		1978/1982	(EUROPA)	<b>C-5608</b>	
100	SERVO FRENO 230mm		1978/1982	(EUROPE)	<b>C-5608</b>	
200	REPUESTOS DE LAS GOMAS DEL CALIPER 38,00mm	>	1988/...	(EUROPA)	<b>C-1549</b>	
200	CALIPER SEAL REPAIR KIT 38,00mm	>	1988/...	(EUROPE)	<b>C-1549</b>	
200	REPUESTOS DE LAS GOMAS DEL CALIPER 54,00mm	<	1984/1985	(EUROPA)	<b>C-1558</b>	
200	CALIPER SEAL REPAIR KIT 54,00mm	<	1984/1985	(EUROPE)	<b>C-1558</b>	
100 AVANT	REPUESTOS DE LAS GOMAS DEL CALIPER 38mm	>	1994/1995		<b>C-1549</b>	
100 AVANT	CALIPER SEAL REPAIR KIT 38mm	>	1994/1995		<b>C-1549</b>	
100 AVANT	REPUESTOS DE LAS GOMAS DEL CALIPER 57mm	<	1994/1995		<b>C-1567</b>	
100 AVANT	CALIPER SEAL REPAIR KIT 57mm	<	1994/1995		<b>C-1567</b>	
80 AVANT	REPUESTOS DE LAS GOMAS DEL CALIPER 38mm	>	1993/1996		<b>C-1549</b>	
80 AVANT	CALIPER SEAL REPAIR KIT 38mm	>	1993/1996		<b>C-1549</b>	
80 AVANT	REPUESTOS DE LAS GOMAS DEL CALIPER 54,00 mm	<	1993/1996	2.0	<b>C-1558</b>	
80 AVANT	CALIPER SEAL REPAIR KIT 54,00 mm	<	1993/1996	2.0	<b>C-1558</b>	
80 AVANT	REPUESTOS DEL CILINDRO DE RUEDA 20,63mm	>	1993/1994	2.0 8V (-) ABS	<b>C-1593</b>	
80 AVANT	WHELL CYLINDER REPAIR KIT 20,63mm	>	1993/1994	2.0 8V (-) ABS	<b>C-1593</b>	
80 AVANT	CILINDRO DE RUEDA 20,63 mm	>	1993/1994	2.0 8V (-) ABS	<b>C-3480</b>	
80 AVANT	WHELL CYLINDER 20,63 mm	>	1993/1994	2.0 8V (-) ABS	<b>C-3480</b>	

VEHÍCULOS / VEHICLES	DESCRIPCIÓN / DESCRIPTION		AÑO / YEAR	OBS	REF.	IMAGEN / IMAGE
<b>AUDI</b>						
A2	CILINDRO DE RUEDA 17,46mm	>	2000/...	(EUROPA)	C-3356	
A2	WHEEL CYLINDER 17,46mm	>	2000/...	(EUROPE)	C-3356	
A3	REPUESTOS DE LA BOMBA DE FRENO DOBLE 23,81mm		1997/2006		C-1172	
A3	TANDEM MASTER CYLINDER REPAIR KIT 23,81mm		1997/2006		C-1172	
A3	REPUESTOS DE LAS GOMAS DEL CALIPER 38,00mm	>	1997/...	(EUROPA)	C-1549	
A3	CALIPER SEAL REPAIR KIT 38,00mm	>	1997/...	(EUROPE)	C-1549	
A3	REPUESTOS DE LAS GOMAS DEL CALIPER 38mm	>	1997/...		C-1551	
A3	CALIPER SEAL REPAIR KIT 38mm	>	1997/...		C-1551	
A3	REPUESTOS DE LAS GOMAS DEL CALIPER 54mm	<	1997/...		C-1587	
A3	CALIPER SEAL REPAIR KIT 54mm	<	1997/...		C-1587	
A3	REPUESTOS DE LAS GOMAS DEL CALIPER 54,00mm	<	1997/...	(ARGENTINA)	C-1587	
A3	CALIPER SEAL REPAIR KIT 54,00mm	<	1997/...	(ARGENTINA)	C-1587	
A3	CILINDRO MAESTRO DOBLE 23,81mm		1997/2006		C-2095	
A3	TANDEM MASTER CYLINDER 23,81mm		1997/2006		C-2095	
A3	CILINDRO MAESTRO DOBLE 23,81mm		1999/2006	(MEXICO)	C-2095	
A3	TANDEM MASTER CYLINDER 23,81mm		1999/2006	(MEXICO)	C-2095	
A3	CLUTCH MASTER CYLINDER 15,87mm		1997/2006		C-2650	
A3	CILINDRO MAESTRO DE EMBRAGUE 15,87mm		1997/2006		C-2650	
A3	CLUTCH MASTER CYLINDER 15,87mm		1999/2006	(MEXICO)	C-2650	
A3	CILINDRO MAESTRO DE EMBRAGUE 15,87mm		1999/2006	(MEXICO)	C-2650	
A3	CLUTCH SLAVE CYLINDER 19,05mm		2003/2006	1.6 101 CV	C-2651	
A3	CILINDRO AUXILIAR DE EMBRAGUE 19,05mm		2003/2006	1.6 101 CV	C-2651	
A3	CLUTCH SLAVE CYLINDER 19,05mm		2007/2010	1.6 102 CV	C-2651	
A3	CILINDRO AUXILIAR DE EMBRAGUE 19,05mm		2007/2010	1.6 102 CV	C-2651	
A3	CLUTCH SLAVE CYLINDER 19,05mm		2003/2006	1.6 (MEXICO)	C-2651	
A3	CILINDRO AUXILIAR DE EMBRAGUE 19,05mm		2003/2006	1.6 (MEXICO)	C-2651	
A3	CLUTCH SLAVE CYLINDER 19,05mm		1997/2002		C-2656	
A3	CILINDRO AUXILIAR DE EMBRAGUE 19,05mm		1997/2002		C-2656	
A3	CLUTCH SLAVE CYLINDER 19,05mm		2003/2006	1.8	C-2656	
A3	CILINDRO AUXILIAR DE EMBRAGUE 19,05mm		2003/2006	1.8	C-2656	


VEHÍCULOS / VEHICLES	DESCRIPCIÓN / DESCRIPTION		AÑO / YEAR	OBS	REF.	IMAGEN / IMAGE
<b>AUDI</b>						
A3	CLUTCH SLAVE CYLINDER 19,05mm		1999/2002	(MEXICO)	C-2656	
A3	CILINDRO AUXILIAR DE EMBRAGUE 19,05mm		1999/2002	(MEXICO)	C-2656	
A3 SPORTBACK	REPUESTOS DE LAS GOMAS DEL CALIPER 38mm	>	2007/...		C-1551	
A3 SPORTBACK	CALIPER SEAL REPAIR KIT 38mm	>	2007/...		C-1551	
A3 SPORTBACK	REPUESTOS DE LAS GOMAS DEL CALIPER 54mm	<	2007/...		C-1587	
A3 SPORTBACK	CALIPER SEAL REPAIR KIT 54mm	<	2007/...		C-1587	
A3 SPORTBACK	CLUTCH SLAVE CYLINDER 19,05mm		2007/2010	1.6 102 CV	C-2651	
A3 SPORTBACK	CILINDRO AUXILIAR DE EMBRAGUE 19,05mm		2007/2010	1.6 102 CV	C-2651	
A4	REPUESTOS DE LAS GOMAS DEL CALIPER 38,00mm	>	1995/...	(EUROPA)	C-1549	
A4	CALIPER SEAL REPAIR KIT 38,00mm	>	1995/...	(EUROPE)	C-1549	
A4	REPUESTOS DE LAS GOMAS DEL CALIPER 38mm	>	1995/2008		C-1551	
A4	CALIPER SEAL REPAIR KIT 38mm	>	1995/2008		C-1551	
A4	REPUESTOS DE LAS GOMAS DEL CALIPER 54mm	<	1995/2000	SIST. GIRLING	C-1558	
A4	CALIPER SEAL REPAIR KIT 54mm	<	1995/2000	SIST. GIRLING	C-1558	
A4	REPUESTOS DE LAS GOMAS DEL CALIPER 57mm	<	1995/2008	SIST. ATE	C-1567	
A4	CALIPER SEAL REPAIR KIT 57mm	<	1995/2008	SIST. ATE	C-1567	
A4	REPUESTOS DE LAS GOMAS DEL CALIPER 57,00mm	<	1995/...	1.8 T. ATE (ARGENTINA)	C-1567	
A4	CALIPER SEAL REPAIR KIT 57,00mm	<	1995/...	1.8 T. ATE (ARGENTINA)	C-1567	
A4	REPUESTOS DE LAS GOMAS DEL CALIPER 57,00mm	<	1995/...	SIST. ATE (EUROPA)	C-1567	
A4	CALIPER SEAL REPAIR KIT 57,00mm	<	1995/...	SIST. ATE (EUROPA)	C-1567	
A4 AVANT	REPUESTOS DE LAS GOMAS DEL CALIPER 38mm	>	1995/2008		C-1551	
A4 AVANT	CALIPER SEAL REPAIR KIT 38mm	>	1995/2008		C-1551	
A4 AVANT	REPUESTOS DE LAS GOMAS DEL CALIPER 54mm	<	1995/2001	SIST. GIRLING	C-1558	
A4 AVANT	CALIPER SEAL REPAIR KIT 54mm	<	1995/2001	SIST. GIRLING	C-1558	
A4 AVANT	REPUESTOS DE LAS GOMAS DEL CALIPER 57mm	<	1995/2008	SIST. ATE	C-1567	
A4 AVANT	CALIPER SEAL REPAIR KIT 57mm	<	1995/2008	SIST. ATE	C-1567	
A6	REPUESTOS DE LAS GOMAS DEL CALIPER 38mm	>	1994/1997	EXCEPTO QUATTRO, S6	C-1549	
A6	CALIPER SEAL REPAIR KIT 38mm	>	1994/1997	EXCEPT QUATTRO, S6	C-1549	
A6	REPUESTOS DE LAS GOMAS DEL CALIPER 38mm	>	1998/2004		C-1551	
A6	CALIPER SEAL REPAIR KIT 38mm	>	1998/2004		C-1551	
A6	REPUESTOS DE LAS GOMAS DEL CALIPER 57mm	<	1994/2011		C-1567	
A6	CALIPER SEAL REPAIR KIT 57mm	<	1994/2011		C-1567	
A6	REPUESTOS DE LAS GOMAS DEL CALIPER 57,00mm	<	1994/...	(ARGENTINA)	C-1567	
A6	CALIPER SEAL REPAIR KIT 57,00mm	<	1994/...	(ARGENTINA)	C-1567	
A6	REPUESTOS DE LAS GOMAS DEL CALIPER 57,00mm	<	1995/...	(EUROPA)	C-1567	
A6	CALIPER SEAL REPAIR KIT 57,00mm	<	1995/...	(EUROPE)	C-1567	
A6 AVANT	REPUESTOS DE LAS GOMAS DEL CALIPER 38mm	>	1994/1997		C-1549	
A6 AVANT	CALIPER SEAL REPAIR KIT 38mm	>	1994/1997		C-1549	
A6 AVANT	REPUESTOS DE LAS GOMAS DEL CALIPER 38mm	>	1998/2004		C-1551	
A6 AVANT	CALIPER SEAL REPAIR KIT 38mm	>	1998/2004		C-1551	
A6 AVANT	REPUESTOS DE LAS GOMAS DEL CALIPER 57mm	<	1994/2011		C-1567	
A6 AVANT	CALIPER SEAL REPAIR KIT 57mm	<	1994/2011		C-1567	
COUPÉ	CILINDRO MAESTRO DOBLE 20,63mm		1981/1981	1.6 MANUAL (EUROPA)	C-2015	
COUPÉ	TANDEM MASTER CYLINDER 20,63mm		1981/1981	1.6 MANUAL (EUROPA)	C-2015	
COUPÉ	CILINDRO MAESTRO DOBLE 20,63mm		1981/1981	1.6 AUTOMATIC (EUROPA)	C-2066	
COUPÉ	TANDEM MASTER CYLINDER 20,63mm		1981/1981	1.6 AUTOMATIC (EUROPA)	C-2066	



VEHÍCULOS / VEHICLES	DESCRIPCIÓN / DESCRIPTION		AÑO / YEAR	OBS	REF.	IMAGEN / IMAGE
<b>AUDI</b>						
COUPÉ	CILINDRO MAESTRO DOBLE 20,63mm		1981/1983	1.9 (EUROPA)	C-2066	
COUPÉ	TANDEM MASTER CYLINDER 20,63mm		1981/1983	1.9 (EUROPA)	C-2066	
COUPÉ	CILINDRO DE RUEDA 14,28mm	>	1981/1984	1.6 MANUAL/1.8 (EUROPA)	C-3350	
COUPÉ	WHEEL CYLINDER 14,28mm	>	1981/1984	1.6 MANUAL/1.8 (EUROPA)	C-3350	
COUPÉ	CILINDRO DE RUEDA 17,46mm	>	1983/1984	2.0/2.2 115 kW (EUROPA)	C-3356	
COUPÉ	WHEEL CYLINDER 17,46mm	>	1983/1984	2.0/2.2 115 kW (EUROPA)	C-3356	
COUPÉ	CILINDRO DE RUEDA 17,46mm	>	1985/1988	2.2 115 kW (EUROPA)	C-3356	
COUPÉ	WHEEL CYLINDER 17,46mm	>	1985/1988	2.2 115 kW (EUROPA)	C-3356	
COUPÉ	BOOSTER 200mm		1981/1984	1.6 (EUROPA)	C-5604	
COUPÉ	SERVO FRENO 200mm		1981/1984	1.6 (EUROPA)	C-5604	
COUPÉ	BOOSTER 230mm		1981/1984	1.8/1.9/2.0/2.1/2.2 (EUROPA)	C-5608	
COUPÉ	SERVO FRENO 230mm		1981/1984	1.8/1.9/2.0/2.1/2.2 (EUROPA)	C-5608	
TT	REPUESTOS DE LA BOMBA DE FRENO DOBLE 23,81mm		1999/2006		C-1172	
TT	TANDEM MASTER CYLINDER REPAIR KIT 23,81mm		1999/2006		C-1172	
TT	REPUESTOS DE LAS GOMAS DEL CALIPER 38,00mm	>	1999/...	(ARGENTINA)	C-1549	
TT	CALIPER SEAL REPAIR KIT 38,00mm	>	1999/...	(ARGENTINA)	C-1549	
TT	REPUESTOS DE LAS GOMAS DEL CALIPER 38mm	>	1999/...		C-1551	
TT	CALIPER SEAL REPAIR KIT 38mm	>	1999/...		C-1551	
TT	REPUESTOS DE LAS GOMAS DEL CALIPER 57,00mm	<	1999/...	(EUROPA)	C-1567	
TT	CALIPER SEAL REPAIR KIT 57,00mm	<	1999/...	(EUROPE)	C-1567	
TT	REPUESTOS DE LAS GOMAS DEL CALIPER 54mm	<	1999/2006		C-1587	
TT	CALIPER SEAL REPAIR KIT 54mm	<	1999/2006		C-1587	
TT	CILINDRO MAESTRO DOBLE 23,81mm		1999/2006		C-2095	
TT	TANDEM MASTER CYLINDER 23,81mm		1999/2006		C-2095	
TT	CILINDRO MAESTRO DOBLE 23,81mm		1999/...	(ARGENTINA)	C-2095	
TT	TANDEM MASTER CYLINDER 23,81mm		1999/...	(ARGENTINA)	C-2095	
TT	CILINDRO MAESTRO DOBLE 23,81mm		1999/2006	(MEXICO)	C-2095	
TT	TANDEM MASTER CYLINDER 23,81mm		1999/2006	(MEXICO)	C-2095	
TT	CLUTCH MASTER CYLINDER 15,87mm		1999/2006		C-2650	
TT	CILINDRO MAESTRO DE EMBRAGUE 15,87mm		1999/2006		C-2650	

VEHÍCULOS / VEHICLES	DESCRIPCIÓN / DESCRIPTION		AÑO / YEAR	OBS	REF.	IMAGEN / IMAGE
<b>AUDI</b>						
TT	CLUTCH SLAVE CYLINDER 19,05mm		1999/2006		C-2656	
TT	CILINDRO AUXILIAR DE EMBRAGUE 19,05mm		1999/2006		C-2656	
<b>AUTOBIANCHI</b>						
A112	CILINDRO DE RUEDA 19,05mm	>	1982/1987	(EUROPA)	C-3353	
A112	WHEEL CYLINDER 19,05mm	>	1982/1987	(EUROPE)	C-3353	
A112	CILINDRO DE RUEDA 19,05mm	>	1969/1982	(EUROPA)	C-3355	
A112	WHEEL CYLINDER 19,05mm	>	1969/1982	(EUROPE)	C-3355	
Y10	REPUESTOS DE LAS GOMAS DEL CALIPER 48,00mm	<	1985/1991	(EUROPA)	C-1532	
Y10	CALIPER SEAL REPAIR KIT 48,00mm	<	1985/1991	(EUROPE)	C-1532	
Y10	CILINDRO DE RUEDA 19,05mm	>	1985/1991	(EUROPA)	C-3353	
Y10	WHEEL CYLINDER 19,05mm	>	1985/1991	(EUROPE)	C-3353	
<b>AVIA</b>						
1250	REPUESTOS DE LAS GOMAS DEL CALIPER 52,00mm	<		(EUROPA)	C-1576	
1250	CALIPER SEAL REPAIR KIT 52,00mm	<		(EUROPE)	C-1576	
1600	REPUESTOS DE LAS GOMAS DEL CALIPER 52,00mm	<		(EUROPA)	C-1576	
1600	CALIPER SEAL REPAIR KIT 52,00mm	<		(EUROPE)	C-1576	
2000	REPUESTOS DE LAS GOMAS DEL CALIPER 52,00mm	<		(EUROPA)	C-1576	
2000	CALIPER SEAL REPAIR KIT 52,00mm	<		(EUROPE)	C-1576	
<b>BMW</b>						
1502	REPUESTOS DE LAS GOMAS DEL CALIPER 48,00mm	<	1975/1977	(EUROPA)	C-1490	
1502	CALIPER SEAL REPAIR KIT 48,00mm	<	1975/1977	(EUROPE)	C-1490	
3 SERIES	REPUESTOS DE LAS GOMAS DEL CALIPER 54,00mm	<	1985/1993	(E30) M3 (EUROPA)	C-1419	
3 SERIES	CALIPER SEAL REPAIR KIT 54,00mm	<	1985/1993	(E30) M3 (EUROPA)	C-1419	
3 SERIES	REPUESTOS DE LAS GOMAS DEL CALIPER 54,00mm	<	1991/...	(E36) (EUROPA)	C-1419	
3 SERIES	CALIPER SEAL REPAIR KIT 54,00mm	<	1991/...	(E36) (EUROPA)	C-1419	
3 SERIES	REPUESTOS DE LAS GOMAS DEL CALIPER 48,00mm	<	1983/1993	(E30) ATE (EUROPA)	C-1443	
3 SERIES	CALIPER SEAL REPAIR KIT 48,00mm	<	1983/1993	(E30) ATE (EUROPA)	C-1443	
3 SERIES	REPUESTOS DE LAS GOMAS DEL CALIPER 48,00mm	<	1975/1982	SIST. ATE (EUROPA)	C-1490	
3 SERIES	CALIPER SEAL REPAIR KIT 48,00mm	<	1975/1982	SIST. ATE (EUROPA)	C-1490	
5 SERIES	REPUESTOS DE LAS GOMAS DEL CALIPER 54,00mm	<	1981/1987	(E28) (EUROPA)	C-1419	
5 SERIES	CALIPER SEAL REPAIR KIT 54,00mm	<	1981/1987	(E28) (EUROPA)	C-1419	
SÉRIE 3	REPUESTOS DE LAS GOMAS DEL CALIPER 60mm	<	1992/1999	MOD. M3	C-1545	
SÉRIE 3	CALIPER SEAL REPAIR KIT 60mm	<	1992/1999	MOD. M3	C-1545	
SÉRIE 3	REPUESTOS DE LAS GOMAS DEL CALIPER 54mm	<	1991/2005		C-1587	
SÉRIE 3	CALIPER SEAL REPAIR KIT 54mm	<	1991/2005		C-1587	
SÉRIE 5	REPUESTOS DE LAS GOMAS DEL CALIPER 60mm	<	1991/1995		C-1545	
SÉRIE 5	CALIPER SEAL REPAIR KIT 60mm	<	1991/1995		C-1545	
SÉRIE 5	REPUESTOS DE LAS GOMAS DEL CALIPER 60mm	<	1996/2003	MOD. 530/535/540/M5	C-1545	
SÉRIE 5	CALIPER SEAL REPAIR KIT 60mm	<	1996/2003	MOD. 530/535/540/M5	C-1545	
SÉRIE 5 TOURING	REPUESTOS DE LAS GOMAS DEL CALIPER 60mm	<	1991/1997		C-1545	
SÉRIE 5 TOURING	CALIPER SEAL REPAIR KIT 60mm	<	1991/1997		C-1545	
SÉRIE 5 TOURING	REPUESTOS DE LAS GOMAS DEL CALIPER 60mm	<	1997/2004	MOD. 530/540	C-1545	
SÉRIE 5 TOURING	CALIPER SEAL REPAIR KIT 60mm	<	1997/2004	MOD. 530/540	C-1545	
SÉRIE 7	REPUESTOS DE LAS GOMAS DEL CALIPER 60mm	<	1991/1994		C-1545	
SÉRIE 7	CALIPER SEAL REPAIR KIT 60mm	<	1991/1994		C-1545	
SÉRIE 7	REPUESTOS DE LAS GOMAS DEL CALIPER 60mm	<	1994/2001	MOD. 740	C-1545	
SÉRIE 7	CALIPER SEAL REPAIR KIT 60mm	<	1994/2001	MOD. 740	C-1545	
SÉRIE 8	REPUESTOS DE LAS GOMAS DEL CALIPER 60mm	<	1990/1999		C-1545	
SÉRIE 8	CALIPER SEAL REPAIR KIT 60mm	<	1990/1999		C-1545	

VEHÍCULOS / VEHICLES	DESCRIPCIÓN / DESCRIPTION		AÑO / YEAR	OBS	REF.	IMAGEN / IMAGE
<b>BMW</b>						
X5	REPUESTOS DE LAS GOMAS DEL CALIPER 60mm	<	2000/...	E353	C-1545	
X5	CALIPER SEAL REPAIR KIT 60mm	<	2000/...	E353	C-1545	
Z3	REPUESTOS DE LAS GOMAS DEL CALIPER 54,00mm	<	1996/...	(EUROPA)	C-1419	
Z3	CALIPER SEAL REPAIR KIT 54,00mm	<	1996/...	(EUROPE)	C-1419	
Z3	REPUESTOS DE LAS GOMAS DEL CALIPER 60mm	<	1997/2003	MOD. M 3.2	C-1545	
Z3	CALIPER SEAL REPAIR KIT 60mm	<	1997/2003	MOD. M 3.2	C-1545	
Z3	REPUESTOS DE LAS GOMAS DEL CALIPER 54mm	<	1995/2003		C-1587	
Z3	CALIPER SEAL REPAIR KIT 54mm	<	1995/2003		C-1587	
<b>CATERPILLAR</b>						
MOTONIVELADORA	REPUESTOS DE LA BOMBA DE FRENO SIMPLES 31,75mm		1984/...		C-1040	
MOTONIVELADORA	SIMPLE MASTER CYLINDER REPAIR KIT 31,75mm		1984/...		C-1040	
<b>CHRYSLER</b>						
D 100	REPUESTOS DEL CILINDRO DE RUEDA 28,57mm	<	1961/1978	(ARGENTINA)	C-1422	
D 100	WHELL CYLINDER REPAIR KIT 28,57mm	<	1961/1978	(ARGENTINA)	C-1422	
D 100	CILINDRO DE RUEDA 28,57mm	<	1961/1968	(ARGENTINA)	C-3421	
D 100	WHELL CYLINDER LH 28,57mm	<	1961/1968	(ARGENTINA)	C-3421	
D 100	CILINDRO DE RUEDA DERECHO 28,57mm	<	1961/1968	(ARGENTINA)	C-3422	
D 100	WHELL CYLINDER RH 28,57mm	<	1961/1968	(ARGENTINA)	C-3422	
DODGE 1800	REPUESTOS DEL CILINDRO DE RUEDA 22,22mm	>	1976/1976		C-1442	
DODGE 1800	WHELL CYLINDER REPAIR KIT 22,22mm	>	1976/1976		C-1442	
DODGE 1800	NON RETURN VALVE		1976/1976		C-1755	
DODGE 1800	VALVULA DE RETENCIÓN DE VACÍO		1976/1976		C-1755	
DODGE CHARGER	WHITE NON RETURN VALVE		1970/1981		C-1750	
DODGE CHARGER	VALVULA DE RETENCIÓN DE VACÍO BLANCA		1970/1981		C-1750	
DODGE DART	WHITE NON RETURN VALVE		1970/1981		C-1750	
DODGE DART	VALVULA DE RETENCIÓN DE VACÍO BLANCA		1970/1981		C-1750	
DODGE LE BARON	WHITE NON RETURN VALVE		1980/1981		C-1750	
DODGE LE BARON	VALVULA DE RETENCIÓN DE VACÍO BLANCA		1980/1981		C-1750	
DODGE MAGNUM	WHITE NON RETURN VALVE		1980/1981		C-1750	
DODGE MAGNUM	VALVULA DE RETENCIÓN DE VACÍO BLANCA		1980/1981		C-1750	
POLARA	REPUESTOS DEL CILINDRO DE RUEDA 22,22mm	>	1977/1981		C-1442	
POLARA	WHELL CYLINDER REPAIR KIT 22,22mm	>	1977/1981		C-1442	
POLARA	WHITE NON RETURN VALVE		1977/1981	W/ BOOSTER FD150	C-1750	
POLARA	VALVULA DE RETENCIÓN DE VACÍO BLANCA		1977/1981	C/ SERVO FRENO FD150	C-1750	
POLARA	NON RETURN VALVE		1977/1981		C-1753	
POLARA	VALVULA DE RETENCIÓN DE VACÍO		1977/1981		C-1753	
<b>CHRYSLER - CAMIONES / TRUCK</b>						
D-400	REPUESTOS DE LA BOMBA DE FRENO SIMPLES 31,75mm		1970/1978		C-1059	
D-400	SIMPLE MASTER CYLINDER REPAIR KIT 31,75mm		1970/1978		C-1059	
D-400	REPUESTOS DEL CILINDRO DE RUEDA 28,57mm	>	1970/1978		C-1408	
D-400	WHELL CYLINDER REPAIR KIT 28,57mm	>	1970/1978		C-1408	
D-400	REPUESTOS DEL CILINDRO DE RUEDA 31,75mm	>	1970/1978		C-1412	
D-400	WHELL CYLINDER REPAIR KIT 31,75mm	>	1970/1978		C-1412	
D-700	REPUESTOS DE LA BOMBA DE FRENO SIMPLES 38,10mm		1970/1981		C-1011	
D-700	SIMPLE MASTER CYLINDER REPAIR KIT 38,10mm		1970/1981		C-1011	
D-700	REPUESTOS DEL HIDROVAC 91/2"		1970/1981		C-1213	
D-700	HYDROVAC REPAIR 91/2"		1970/1981		C-1213	
D-700	REPUESTOS DEL CILINDRO DE RUEDA 41,27mm	>	1974/1981	C/ CILINDRO BENDIX	C-1485	
D-700	WHELL CYLINDER REPAIR KIT 41,27mm	>	1974/1981	W/CYLINDER BENDIX	C-1485	
D-700	REPUESTOS DEL CILINDRO DE RUEDA 41,27mm	>	1970/1981	C/ CILINDRO VARGA	C-1487	
D-700	WHELL CYLINDER REPAIR KIT 41,27mm	>	1970/1981	W/CYLINDER VARGA	C-1487	
P-400	REPUESTOS DE LA BOMBA DE FRENO SIMPLES 31,75mm		1978/1981		C-1059	
P-400	SIMPLE MASTER CYLINDER REPAIR KIT 31,75mm		1978/1981		C-1059	
P-400	REPUESTOS DEL HIDROVAC 91/2"		1979/1981		C-1213	
P-400	HYDROVAC REPAIR 91/2"		1979/1981		C-1213	
P-400	REPUESTOS DEL CILINDRO DE RUEDA 31,75mm	>	1978/1981		C-1412	
P-400	WHELL CYLINDER REPAIR KIT 31,75mm	>	1978/1981		C-1412	
<b>CITROËN</b>						
AX	REPUESTOS DE LA BOMBA DE FRENO DOBLE 20,63mm		1993/1996	MOD. GTiC/ CIL. CONTROL	C-1165	
AX	TANDEM MASTER CYLINDER REPAIR KIT 20,63mm		1993/1996	MOD. GTiW/ CIL. CONTROL	C-1165	

VEHÍCULOS / VEHICLES	DESCRIPCIÓN / DESCRIPTION		AÑO / YEAR	OBS	REF.	IMAGEN / IMAGE
<b>CITROËN</b>						
ZX	REPUESTOS DE LA BOMBA DE FRENO DOBLE 20,63mm		1992/1997	C/ CIL. CONTROIL	<b>C-1165</b>	
ZX	TANDEM MASTER CYLINDER REPAIR KIT 20,63mm		1992/1997	W/ CIL. CONTROIL	<b>C-1165</b>	
JUMPER	REPUESTOS DE LA BOMBA DE FRENO DOBLE 23,81mm		1996/2002		<b>C-1167</b>	
JUMPER	TANDEM MASTER CYLINDER REPAIR KIT 23,81mm		1996/2002		<b>C-1167</b>	
LNA	REPUESTOS DE LAS GOMAS DEL CALIPER 48,00mm	<	1978/1989	SIST. ATE (EUROPA)	<b>C-1434</b>	
LNA	CALIPER SEAL REPAIR KIT 48,00mm	<	1978/1989	SIST. ATE (EUROPA)	<b>C-1434</b>	
VISA	REPUESTOS DE LAS GOMAS DEL CALIPER 48,00mm	<	1978/1986	SIST. ATE (EUROPA)	<b>C-1434</b>	
VISA	CALIPER SEAL REPAIR KIT 48,00mm	<	1978/1986	SIST. ATE (EUROPA)	<b>C-1434</b>	
XSARA	REPUESTOS DE LAS GOMAS DEL CALIPER 48mm	<	1998/2003	SIST. ATE	<b>C-1443</b>	
XSARA	CALIPER SEAL REPAIR KIT 48mm	<	1998/2003	SIST. ATE	<b>C-1443</b>	
BERLINGO	REPUESTOS DE LAS GOMAS DEL CALIPER 54,00mm	<	2000/2002	FURGÃO	<b>C-1530</b>	
BERLINGO	CALIPER SEAL REPAIR KIT 54,00mm	<	2000/2002	FURGÃO	<b>C-1530</b>	
C3	REPUESTOS DE LAS GOMAS DEL CALIPER 54,00mm	<	2003/2005		<b>C-1530</b>	
C3	CALIPER SEAL REPAIR KIT 54,00mm	<	2003/2005		<b>C-1530</b>	
XSARA	REPUESTOS DE LAS GOMAS DEL CALIPER 54,00mm	<	1997/2000	1.8 16V	<b>C-1530</b>	
XSARA	CALIPER SEAL REPAIR KIT 54,00mm	<	1997/2000	1.8 16V	<b>C-1530</b>	
XSARA	REPUESTOS DE LAS GOMAS DEL CALIPER 54,00mm	<	2001/2005	1.6 16V	<b>C-1530</b>	
XSARA	CALIPER SEAL REPAIR KIT 54,00mm	<	2001/2005	1.6 16V	<b>C-1530</b>	
XSARA BREAK	REPUESTOS DE LAS GOMAS DEL CALIPER 54,00mm	<	1998/2000	1.8 16V	<b>C-1530</b>	
XSARA BREAK	CALIPER SEAL REPAIR KIT 54,00mm	<	1998/2000	1.8 16V	<b>C-1530</b>	
XSARA BREAK	REPUESTOS DE LAS GOMAS DEL CALIPER 54,00mm	<	1999/2000	2.0 16V	<b>C-1530</b>	
XSARA BREAK	CALIPER SEAL REPAIR KIT 54,00mm	<	1999/2000	2.0 16V	<b>C-1530</b>	
XSARA BREAK	REPUESTOS DE LAS GOMAS DEL CALIPER 54,00mm	<	2001/2005	1.6 16V	<b>C-1530</b>	
XSARA BREAK	CALIPER SEAL REPAIR KIT 54,00mm	<	2001/2005	1.6 16V	<b>C-1530</b>	
XSARA PICASSO	REPUESTOS DE LAS GOMAS DEL CALIPER 54,00mm	<	2003/...	2.0 16V	<b>C-1530</b>	
XSARA PICASSO	CALIPER SEAL REPAIR KIT 54,00mm	<	2003/...	2.0 16V	<b>C-1530</b>	
XSARA PICASSO	REPUESTOS DE LAS GOMAS DEL CALIPER 54,00mm	<	2006	1.6 16V	<b>C-1530</b>	
XSARA PICASSO	CALIPER SEAL REPAIR KIT 54,00mm	<	2006	1.6 16V	<b>C-1530</b>	
XSARA PICASSO	REPUESTOS DE LAS GOMAS DEL CALIPER 54,00mm	<	2010/...	1.6 FLEX	<b>C-1530</b>	
XSARA PICASSO	CALIPER SEAL REPAIR KIT 54,00mm	<	2010/...	1.6 FLEX	<b>C-1530</b>	
AX	REPUESTOS DE LAS GOMAS DEL CALIPER 48,00mm	<	1991/1996	1.1/1.4 GTi (EUROPA)	<b>C-1532</b>	
AX	CALIPER SEAL REPAIR KIT 48,00mm	<	1991/1996	1.1/1.4 GTi (EUROPE)	<b>C-1532</b>	
C15	REPUESTOS DE LAS GOMAS DEL CALIPER 48,00mm	<		SIST. GIRLING (EUROPA)	<b>C-1532</b>	
C15	CALIPER SEAL REPAIR KIT 48,00mm	<		SIST. GIRLING (EUROPE)	<b>C-1532</b>	
VISA	REPUESTOS DE LAS GOMAS DEL CALIPER 48,00mm	<	1978/1986	SIST. GIRLING (EUROPA)	<b>C-1532</b>	
VISA	CALIPER SEAL REPAIR KIT 48,00mm	<	1978/1986	SIST. GIRLING (EUROPE)	<b>C-1532</b>	
SAXO	REPUESTOS DE LAS GOMAS DEL CALIPER 48,00mm	<	1996/...	1.6 (EUROPA)	<b>C-1550</b>	
SAXO	CALIPER SEAL REPAIR KIT 48,00mm	<	1996/...	1.6 (EUROPA)	<b>C-1550</b>	
C3	REPUESTOS DE LAS GOMAS DEL CALIPER 38mm	>	2002/2012		<b>C-1551</b>	
C3	CALIPER SEAL REPAIR KIT 38mm	>	2002/2012		<b>C-1551</b>	
C4	REPUESTOS DE LAS GOMAS DEL CALIPER 38mm	>	2004/...	SIST. TRW	<b>C-1551</b>	
C4	CALIPER SEAL REPAIR KIT 38mm	>	2004/...	SIST. TRW	<b>C-1551</b>	
C5	REPUESTOS DE LAS GOMAS DEL CALIPER 38mm	>	2008/...	SIST. TRW	<b>C-1551</b>	
C5	CALIPER SEAL REPAIR KIT 38mm	>	2008/...	SIST. TRW	<b>C-1551</b>	
C6	REPUESTOS DE LAS GOMAS DEL CALIPER 38mm	>	2006/2008		<b>C-1551</b>	
C6	CALIPER SEAL REPAIR KIT 38mm	>	2006/2008		<b>C-1551</b>	
C8	REPUESTOS DE LAS GOMAS DEL CALIPER 38mm	>	2003/2005		<b>C-1551</b>	
C8	CALIPER SEAL REPAIR KIT 38mm	>	2003/2005		<b>C-1551</b>	
ZX	REPUESTOS DE LAS GOMAS DEL CALIPER 54mm	<	1992/1997	2,0 16V	<b>C-1558</b>	
ZX	CALIPER SEAL REPAIR KIT 54mm	<	1992/1997	2,0 16V	<b>C-1558</b>	
ZX	REPUESTOS DE LAS GOMAS DEL CALIPER 54,00mm	<	1992/...	2.0i 16V (EUROPA)	<b>C-1558</b>	
ZX	CALIPER SEAL REPAIR KIT 54,00mm	<	1992/...	2.0i 16V (EUROPA)	<b>C-1558</b>	
XANTIA	REPUESTOS DE LAS GOMAS DEL CALIPER 54,00mm	<	1994/...	(EUROPA)	<b>C-1575</b>	
XANTIA	CALIPER SEAL REPAIR KIT 54,00mm	<	1994/...	(EUROPE)	<b>C-1575</b>	
XSARA	REPUESTOS DEL CILINDRO DE RUEDA 20,63mm	>	1998/2003	SIST. LUCAS (+)ABS	<b>C-1578</b>	
XSARA	WHELL CYLINDER REPAIR KIT 20,63mm	>	1998/2003	SIST. LUCAS (+) ABS	<b>C-1578</b>	
XSARA	REPUESTOS DEL CILINDRO DE RUEDA 20,63mm	>	1998/...	(+) ABS (ARGENTINA)	<b>C-1578</b>	
XSARA	WHELL CYLINDER REPAIR KIT 20,63mm	>	1998/...	(+) ABS (ARGENTINA)	<b>C-1578</b>	
ZX	REPUESTOS DEL CILINDRO DE RUEDA 20,63mm	>	1995/1998	(+) ABS	<b>C-1578</b>	
ZX	WHELL CYLINDER REPAIR KIT 20,63mm	>	1995/1998	(+) ABS	<b>C-1578</b>	
BERLINGO	REPUESTOS DEL CILINDRO DE RUEDA 22,22mm	>	1998/2007		<b>C-1582</b>	
BERLINGO	WHELL CYLINDER REPAIR KIT 22,22mm	>	1998/2007		<b>C-1582</b>	

VEHÍCULOS / VEHICLES	DESCRIPCIÓN / DESCRIPTION		AÑO / YEAR	OBS	REF.	IMAGEN / IMAGE
<b>CITROËN</b>						
XSARA PICASSO	REPUESTOS DEL CILINDRO DE RUEDA 22,22mm	>	2001/2012		<b>C-1582</b>	
XSARA PICASSO	WHELL CYLINDER REPAIR KIT 22,22mm	>	2001/2012		<b>C-1582</b>	
JUMPER	REPUESTOS DEL CILINDRO DE RUEDA 26,98mm	>	1996/2002		<b>C-1597</b>	
JUMPER	WHELL CYLINDER REPAIR KIT 26,98mm	>	1996/2002		<b>C-1597</b>	
AX	CILINDRO MAESTRO DOBLE 20,63mm		1993/1996	MOD. GTi	<b>C-2065</b>	
AX	TANDEM MASTER CYLINDER 20,63mm		1993/1996	MOD. GTi	<b>C-2065</b>	
AX	CILINDRO MAESTRO DOBLE 20,63mm		1987/1988	1.4/1.4 GT/1.4 D (EUROPA)	<b>C-2065</b>	
AX	TANDEM MASTER CYLINDER 20,63mm		1987/1988	1.4/1.4 GT/1.4 D (EUROPA)	<b>C-2065</b>	
AX	CILINDRO MAESTRO DOBLE 20,63mm		1987/1991	1.0/1.1 (EUROPA)	<b>C-2065</b>	
AX	TANDEM MASTER CYLINDER 20,63mm		1987/1991	1.0/1.1 (EUROPA)	<b>C-2065</b>	
AX	CILINDRO MAESTRO DOBLE 20,63mm		1991/1994	1.4 GT(-) ABS (EUROPA)	<b>C-2065</b>	
AX	TANDEM MASTER CYLINDER 20,63mm		1991/1994	1.4 GT(-) ABS (EUROPA)	<b>C-2065</b>	
ZX	CILINDRO MAESTRO DOBLE 20,63mm		1992/1997	1.6/1.8 SIST. TEVES (-) ABS	<b>C-2065</b>	
ZX	TANDEM MASTER CYLINDER 20,63mm		1992/1997	1.6/1.8 SIST. TEVES (-) ABS	<b>C-2065</b>	
ZX	CILINDRO MAESTRO DOBLE 20,63mm		1991/1996	SALOON (ARGENTINA)	<b>C-2065</b>	
ZX	TANDEM MASTER CYLINDER 20,63mm		1991/1996	SALOON (ARGENTINA)	<b>C-2065</b>	
ZX	CILINDRO MAESTRO DOBLE 20,63mm		1991/1996	SALOON (EUROPA)	<b>C-2065</b>	
ZX	TANDEM MASTER CYLINDER 20,63mm		1991/1996	SALOON (EUROPA)	<b>C-2065</b>	
JUMPER	CILINDRO MAESTRO DOBLE 23,81mm		1996/2002	(-) ABS	<b>C-2080</b>	
JUMPER	TANDEM MASTER CYLINDER 23,81mm		1996/2002	(-) ABS	<b>C-2080</b>	
JUMPER	CILINDRO MAESTRO DOBLE 23,81mm		1994/...	1000/1400 kg (-) ABS (EUROPA)	<b>C-2080</b>	
JUMPER	TANDEM MASTER CYLINDER 23,81mm		1994/...	1000/1400 kg (-) ABS (EUROPA)	<b>C-2080</b>	
XSARA	CILINDRO MAESTRO DOBLE 22,22mm		1998/2000	(-) ABS	<b>C-2138</b>	
XSARA	TANDEM MASTER CYLINDER 22,22mm		1998/2000	(-) ABS	<b>C-2138</b>	
JUMPER	CILINDRO MAESTRO DOBLE 25,40mm		2003/...	(-) ABS	<b>C-2163</b>	
JUMPER	TANDEM MASTER CYLINDER 25,40mm		2003/...	(-) ABS	<b>C-2163</b>	

VEHÍCULOS / VEHICLES	DESCRIPCIÓN / DESCRIPTION		AÑO / YEAR	OBS	REF.	IMAGEN / IMAGE
<b>CITROËN</b>						
BERLINGO	CILINDRO MAESTRO DOBLE 23,81mm		2001/2007	(-) ABS	C-2171	
BERLINGO	TANDEM MASTER CYLINDER 23,81mm		2001/2007	(-) ABS	C-2171	
XSARA	CILINDRO MAESTRO DOBLE 23,81mm		2001/2003	(-) ABS	C-2171	
XSARA	TANDEM MASTER CYLINDER 23,81mm		2001/2003	(-) ABS	C-2171	
XSARA BREAK	CILINDRO MAESTRO DOBLE 23,81mm		1997/2001	(-) ABS	C-2171	
XSARA BREAK	TANDEM MASTER CYLINDER 23,81mm		1997/2001	(-) ABS	C-2171	
XSARA PICASSO	CILINDRO MAESTRO DOBLE 23,81mm		2001/2012	(-) ABS	C-2171	
XSARA PICASSO	TANDEM MASTER CYLINDER 23,81mm		2001/2012	(-) ABS	C-2171	
C3	CILINDRO MAESTRO DOBLE 20,63mm		2002/2012	(-) ABS	C-2172	
C3	TANDEM MASTER CYLINDER 20,63mm		2002/2012	(-) ABS	C-2172	
C4	CILINDRO MAESTRO DOBLE 23,81mm		2004/2007	2.0 VTR 16V	C-2193	
C4	TANDEM MASTER 23,81mm		2004/2007	2.0 VTR 16V	C-2193	
C4	CILINDRO MAESTRO DOBLE 23,81mm		2006/2009	2.0 16V	C-2193	
C4	TANDEM MASTER 23,81mm		2006/2009	2.0 16V	C-2193	
AIRCROSS	CILINDRO MAESTRO DE EMBRAGUE 15,87mm		2010/...		C-2681	
AIRCROSS	CLUTCH MASTER CYLINDER 15,87mm		2010/...		C-2681	
C3	CILINDRO MAESTRO DE EMBRAGUE 15,87mm		2004/...	1.4 8V / 1.6 16V	C-2681	
C3	CLUTCH MASTER CYLINDER 15,87mm		2004/...	1.4 8V / 1.6 16V	C-2681	
C3	CILINDRO MAESTRO DE EMBRAGUE 15,87mm		2011/...	C3 PICASSO	C-2681	
C3	CLUTCH MASTER CYLINDER 15,87mm		2011/...	C3 PICASSO	C-2681	
C3	CILINDRO MAESTRO DE EMBRAGUE 15,87mm		2013/...	1.5/1.6 16V	C-2681	
C3	CLUTCH MASTER CYLINDER 15,87mm		2013/...	1.5/1.6 16V	C-2681	

VEHÍCULOS / VEHICLES	DESCRIPCIÓN / DESCRIPTION		AÑO / YEAR	OBS	REF.	IMAGEN / IMAGE
<b>CITROËN</b>						
C3	CILINDRO AUXILIAR DE EMBRAGUE 19,05mm		2004/...	1.4 8V / 1.6 16V	C-2682	
C3	CLUTCH SLAVE CYLINDER 19,05mm		2004/...	1.4 8V / 1.6 16V	C-2682	
C4	CILINDRO MAESTRO DE EMBRAGUE 15,87mm		2003/...	2.0 16V	C-2685	
C4	CLUTCH MASTER CYLINDER 15,87mm		2003/...	2.0 16V	C-2685	
C4	CILINDRO MAESTRO DE EMBRAGUE 15,87mm		2003/...		C-2686	
C4	CLUTCH MASTER CYLINDER 15,87mm		2003/...		C-2686	
C4	CILINDRO AUXILIAR DE EMBRAGUE 19,05mm		2003/...	2.0 16V	C-2687	
C4	CLUTCH MASTER CYLINDER 19,05mm		2003/...	2.0 16V	C-2687	
XSARA PICASSO	CILINDRO AUXILIAR DE EMBRAGUE 19,05mm		2003/...	1.6/2.0 16V	C-2687	
XSARA PICASSO	CLUTCH MASTER CYLINDER 19,05mm		2003/...	1.6/2.0 16V	C-2687	
AX	CILINDRO DE RUEDA 19,00mm	>	1991/1996	1.4 2X4 BENDIX (EUROPA)	C-3474	
AX	WHEEL CYLINDER LH 19,00mm	>	1991/1996	1.4 2X4 BENDIX (EUROPA)	C-3474	
AX	CILINDRO DE RUEDA DERECHO 19,00mm	>	1991/1996	1.4 2X4 BENDIX (EUROPA)	C-3475	
AX	WHEEL CYLINDER RH 19,00mm	>	1991/1996	1.4 2X4 BENDIX (EUROPA)	C-3475	
SAXO	CILINDRO DE RUEDA 20,63mm	>	1996/1999	(+) ABS LUCAS (EUROPA)	C-3478	
SAXO	WHEEL CYLINDER 20,63mm	>	1996/1999	(+) ABS LUCAS (EUROPA)	C-3478	
XSARA	CILINDRO DE RUEDA 20,63mm	>	1998/2003	SIST. LUCAS (+)ABS	C-3478	
XSARA	WHEEL CYLINDER 20,63mm	>	1998/2003	SIST. LUCAS (+) ABS	C-3478	
XSARA	CILINDRO DE RUEDA 20,63mm	>	1998/...	(+) ABS (ARGENTINA)	C-3478	
XSARA	WHEEL CYLINDER 20,63mm	>	1998/...	(+) ABS (ARGENTINA)	C-3478	
XSARA	CILINDRO DE RUEDA 20,63mm	>	1997/...	(+) ABS >8210 (EUROPA)	C-3478	
XSARA	WHEEL CYLINDER 20,63mm	>	1997/...	(+) ABS >8210 (EUROPA)	C-3478	
ZX	CILINDRO DE RUEDA 20,63mm	>	1995/1998	(+) ABS	C-3478	
ZX	WHEEL CYLINDER 20,63mm	>	1995/1998	(+) ABS	C-3478	











VEHÍCULOS / VEHICLES	DESCRIPCIÓN / DESCRIPTION		AÑO / YEAR	OBS	REF.	IMAGEN / IMAGE
<b>CITROËN</b>						
JUMPER	CILINDRO DE RUEDA 26,98mm	>	1996/2002		C-3486	
JUMPER	WHELL CYLINDER 26,98mm	>	1996/2002		C-3486	
JUMPER	CILINDRO DE RUEDA 26,98mm	>	1994/...	2.5 TD 1400 kg (EUROPA)	C-3486	
JUMPER	WHEEL CYLINDER 26,98mm	>	1994/...	2.5 TD 1400 kg (EUROPA)	C-3486	
BERLINGO	CILINDRO DE RUEDA 22,22mm	>	1998/2007		C-3505	
BERLINGO	WHELL CYLINDER 22,22mm	>	1998/2007		C-3505	
XSARA PICASSO	CILINDRO DE RUEDA 22,22mm	>	2001/2012		C-3505	
XSARA PICASSO	WHELL CYLINDER 22,22mm	>	2001/2012		C-3505	
XSARA	CILINDRO DE RUEDA 20,63mm C/VALV. REG.	>	1998/2003	SIST. BENDIX (-) ABS	C-3511	
XSARA	WHELL CYLINDER LH. 20,63mm W/VALV. REG.	>	1998/2003	SIST. BENDIX (-) ABS	C-3511	
ZX	CILINDRO DE RUEDA 20,63mm C/VALV. REG.	>	1992/1998	SIST. BENDIX (-) ABS	C-3511	
ZX	WHELL CYLINDER LH. 20,63mm W/VALV. REG.	>	1992/1998	SIST. BENDIX (-) ABS	C-3511	
XSARA	CILINDRO DE RUEDA DERECHO. 20,63mm C/VALV. REG.	>	1998/2003	SIST. BENDIX (-) ABS	C-3512	
XSARA	WHELL CYLINDER RH. 20,63mm W/VALV. REG.	>	1998/2003	SIST. BENDIX (-) ABS	C-3512	
ZX	CILINDRO DE RUEDA DERECHO. 20,63mm C/VALV. REG.	>	1992/1998	SIST. BENDIX (-) ABS	C-3512	
ZX	WHELL CYLINDER RH. 20,63mm W/VALV. REG.	>	1992/1998	SIST. BENDIX (-) ABS	C-3512	
XSARA	CILINDRO DE RUEDA 20,63mm C/VALV. REG.	>	1998/2003	SIST. LUCAS (-) ABS	C-3522	
XSARA	WHELL CYLINDER LH. 20,63mm W/VALV. REG.	>	1998/2003	SIST. LUCAS (-) ABS	C-3522	
ZX	CILINDRO DE RUEDA 20,63mm C/VALV. REG.	>	1992/1998	SIST. LUCAS (-) ABS	C-3522	
ZX	WHELL CYLINDER LH. 20,63mm W/VALV. REG.	>	1992/1998	SIST. LUCAS (-) ABS	C-3522	
XSARA	CILINDRO DE RUEDA DERECHO. 20,63mm C/VALV. REG.	>	1998/2003	SIST. LUCAS (-) ABS	C-3523	
XSARA	WHELL CYLINDER RH. 20,63mm W/VALV. REG.	>	1998/2003	SIST. LUCAS (-) ABS	C-3523	



VEHÍCULOS / VEHICLES	DESCRIPCIÓN / DESCRIPTION		AÑO / YEAR	OBS	REF.	IMAGEN / IMAGE
<b>CITROËN</b>						
ZX	CILINDRO DE RUEDA DERECHO. 20,63mm C/VALV. REG.	>	1992/1998	SIST. LUCAS (-) ABS	C-3523	
ZX	WHELL CYLINDER RH. 20,63mm W/VALV. REG.	>	1992/1998	SIST. LUCAS (-) ABS	C-3523	
C3	CILINDRO DE RUEDA 19,05mm C/VALV. REG.	>	2002/2009	(-) ABS	C-3524	
C3	WHELL CYLINDER LH. 19,05mm W/VALV. REG.	>	2002/2009	(-) ABS	C-3524	
C3	CILINDRO DE RUEDA DERECHO. 19,05mm C/VALV. REG.	>	2002/2009	(-) ABS	C-3525	
C3	WHELL CYLINDER RH. 19,05mm W/VALV. REG.	>	2002/2009	(-) ABS	C-3525	
C3	CILINDRO DE RUEDA 20,63mm	>	2006/2012	(+) ABS	C-3535	
C3	WHELL CYLINDER 20,63mm	>	2006/2012	(+) ABS	C-3535	
C3	CILINDRO DE RUEDA 19,05mm	>	2010/2012	(-) ABS	C-3538	
C3	WHELL CYLINDER 19,05mm	>	2010/2012	(-) ABS	C-3538	
AIRCROSS	CILINDRO DE RUEDA 22,22mm	>	2011/...	1.6 16V	C-3547	
AIRCROSS	WHELL CYLINDER 22,22mm	>	2011/...	1.6 16V	C-3547	
C3	CILINDRO DE RUEDA 22,22mm	>	2011/...	PICASSO 1.6 16V	C-3547	
C3	WHELL CYLINDER 22,22mm	>	2011/...	PICASSO 1.6 16V	C-3547	
C3	REPUESTOS DE LA ADMISIÓN DEL MOTOR		2002/...	1.6 16V	C-9503	
C3	INTAKE MANIFOLD SEAL KIT		2002/...	1.6 16V	C-9503	
C4	REPUESTOS DE LA ADMISIÓN DEL MOTOR		2009/...	1.6 16V	C-9503	
C4	INTAKE MANIFOLD SEAL KIT		2009/...	1.6 16V	C-9503	
<b>GROSS LANDER</b>						
CL-244	CONCENTRIC SLAVE CYLINDERS		2003/2006		C-2702	
CL-244	CILINDRO ACTUADOR DE EMBRAGUE		2003/2006		C-2702	
CL-330	CONCENTRIC SLAVE CYLINDERS		2006/2006		C-2702	
CL-330	CILINDRO ACTUADOR DE EMBRAGUE		2006/2006		C-2702	
<b>DAEWOO</b>						
ARANOS	REPUESTOS DE LAS GOMAS DEL CALIPER 52,00mm	<	1995/...	(EUROPA)	C-1565	
ARANOS	CALIPER SEAL REPAIR KIT 52,00mm	<	1995/...	(EUROPE)	C-1565	

VEHÍCULOS / VEHICLES	DESCRIPCIÓN / DESCRIPTION		AÑO / YEAR	OBS	REF.	IMAGEN / IMAGE
<b>DAEWOO</b>						
ARANOS	CILINDRO DE RUEDA 19,05mm	>	1995/...	(EUROPA)	C-3410	
ARANOS	WHEEL CYLINDER 19,05mm	>	1995/...	(EUROPE)	C-3410	
CIELO	REPUESTOS DEL CILINDRO DE RUEDA 19,05mm	>	1995/...	(ARGENTINA)	C-1543	
CIELO	WHELL CYLINDER REPAIR KIT 19,05mm	>	1995/...	(ARGENTINA)	C-1543	
CIELO	CILINDRO DE RUEDA 19,05mm	>	1995/...	(ARGENTINA)	C-3410	
CIELO	WHELL CYLINDER 19,05mm	>	1995/...	(ARGENTINA)	C-3410	
ESPERO	REPUESTOS DE LA BOMBA DE FRENO DOBLE 22,22mm		1993/1998		C-1141	
ESPERO	TANDEM MASTER CYLINDER REPAIR KIT 22,22mm		1993/1998		C-1141	
ESPERO	REPUESTOS DEL CILINDRO DE RUEDA 19,05mm	>	1993/1998		C-1543	
ESPERO	WHELL CYLINDER REPAIR KIT 19,05mm	>	1993/1998		C-1543	
ESPERO	REPUESTOS DEL CILINDRO DE RUEDA 19,05mm	>	1993/1998	(ARGENTINA)	C-1543	
ESPERO	WHELL CYLINDER REPAIR KIT 19,05mm	>	1993/1998	(ARGENTINA)	C-1543	
ESPERO	CILINDRO DE RUEDA 19,05mm	>	1993/1998		C-3410	
ESPERO	WHELL CYLINDER 19,05mm	>	1993/1998		C-3410	
ESPERO	CILINDRO DE RUEDA 19,05mm	>	1994/1998	(EUROPA)	C-3410	
ESPERO	WHEEL CYLINDER 19,05mm	>	1994/1998	(EUROPA)	C-3410	
ESPERO	BOOSTER 230mm		1993/1998	(-) ABS, USE W/ CYLINDER C-2120 (ARGENTINA)	C-5632	
ESPERO	SERVO FRENO 230mm		1993/1998	(-) ABS, USE C/ CILINDRO C-2120 (ARGENTINA)	C-5632	
LANOS	REPUESTOS DE LAS GOMAS DEL CALIPER 48mm	<	1997/2000	SIST. ATE C/ARO 13"	C-1443	
LANOS	CALIPER SEAL REPAIR KIT 48mm	<	1997/2000	SIST. ATE W/ARO 13"	C-1443	
LANOS	REPUESTOS DEL CILINDRO DE RUEDA 19,05mm	>	1997/2000		C-1543	
LANOS	WHELL CYLINDER REPAIR KIT 19,05mm	>	1997/2000		C-1543	
LANOS	REPUESTOS DEL CILINDRO DE RUEDA 19,05mm	>	1997/...	(ARGENTINA)	C-1543	
LANOS	WHELL CYLINDER REPAIR KIT 19,05mm	>	1997/...	(ARGENTINA)	C-1543	
LANOS	REPUESTOS DE LAS GOMAS DEL CALIPER 48,00mm	<	1997/...	(EUROPA)	C-1550	
LANOS	CALIPER SEAL REPAIR KIT 48,00mm	<	1997/...	(EUROPE)	C-1550	
LANOS	REPUESTOS DE LAS GOMAS DEL CALIPER 52,00mm	<	1997/...	(EUROPA)	C-1565	
LANOS	CALIPER SEAL REPAIR KIT 52,00mm	<	1997/...	(EUROPE)	C-1565	
LANOS	CILINDRO DE RUEDA 19,05mm	>	1997/2000		C-3410	
LANOS	WHELL CYLINDER 19,05mm	>	1997/2000		C-3410	
LANOS	CILINDRO DE RUEDA 19,05mm	>	1997/...	1.6i (EUROPA)	C-3410	
LANOS	WHEEL CYLINDER 19,05mm	>	1997/...	1.6i (EUROPA)	C-3410	
NEXIA	REPUESTOS DE LAS GOMAS DEL CALIPER 48,00mm	<	1995/...	GL/GLE (EUROPA)	C-1550	
NEXIA	CALIPER SEAL REPAIR KIT 48,00mm	<	1995/...	GL/GLE (EUROPA)	C-1550	
NEXIA	REPUESTOS DE LAS GOMAS DEL CALIPER 52,00mm	<	1995/...	GLX/GTX (EUROPA)	C-1565	
NEXIA	CALIPER SEAL REPAIR KIT 52,00mm	<	1995/...	GLX/GTX (EUROPA)	C-1565	

VEHÍCULOS / VEHICLES	DESCRIPCIÓN / DESCRIPTION		AÑO / YEAR	OBS	REF.	IMAGEN / IMAGE
<b>DAEWOO</b>						
NEXIA	CILINDRO DE RUEDA 19,05mm	>	1995/...	1.5i/1.8 (EUROPA)	C-3410	
NEXIA	WHEEL CYLINDER 19,05mm	>	1995/...	1.5i/1.8 (EUROPA)	C-3410	
NUBIRA	REPUESTOS DE LAS GOMAS DEL CALIPER 54,00mm	<		SIST. GIRLING (EUROPA)	C-1558	
NUBIRA	CALIPER SEAL REPAIR KIT 54,00mm	<		SIST. GIRLING (EUROPA)	C-1558	
RACER	REPUESTOS DE LA BOMBA DE FRENO DOBLE 22,22mm		1993/...	(+) ABS Y (-) ABS (ARGENTINA)	C-1141	
RACER	TANDEM MASTER CYLINDER REPAIR KIT 22,22mm		1993/...	(+) ABS Y (-) ABS (ARGENTINA)	C-1141	
RACER	REPUESTOS DEL CILINDRO DE RUEDA 19,05mm	>	1993/...	(ARGENTINA)	C-1543	
RACER	WHELL CYLINDER REPAIR KIT 19,05mm	>	1993/...	(ARGENTINA)	C-1543	
RACER	CILINDRO DE RUEDA 19,05mm	>	1993/...	(ARGENTINA)	C-3410	
RACER	WHELL CYLINDER 19,05mm	>	1993/...	(ARGENTINA)	C-3410	
RACER	CILINDRO DE RUEDA 19,05mm	>	1995/...	(EUROPA)	C-3410	
RACER	WHEEL CYLINDER 19,05mm	>	1995/...	(EUROPE)	C-3410	
RACER	BOOSTER 230mm		1993/...	(-) ABS, USE W/ CYLINDER C-2120 (ARGENTINA)	C-5632	
RACER	SERVO FRENO 230mm		1993/...	(-) ABS, USE C/ CILINDRO C-2120 (ARGENTINA)	C-5632	
<b>DODGE</b>						
ATOS	CILINDRO DE RUEDA 17,78mm	>	2001/...	(MEXICO)	C-3439	
ATOS	WHELL CYLINDER 17,78mm	>	2001/...	(MEXICO)	C-3439	
DAKOTA	CLUTCH SLAVE CYLINDER 20,63mm		1998/2001		C-2660	
DAKOTA	CILINDRO AUXILIAR DE EMBRAGUE 20,63mm		1998/2001		C-2660	
<b>FIAT</b>						
126	CILINDRO DE RUEDA 19,05mm	>	1977/1992	(EUROPA)	C-3355	
126	WHEEL CYLINDER 19,05mm	>	1977/1992	(EUROPE)	C-3355	
127	REPUESTOS DE LAS GOMAS DEL CALIPER 48,00mm	<	1971/1986	SIST. ATE (EUROPA)	C-1434	
127	CALIPER SEAL REPAIR KIT 48,00mm	<	1971/1986	SIST. ATE (EUROPA)	C-1434	
127	CILINDRO MAESTRO DOBLE 19,05mm		1981/1983	1.3 D (EUROPA)	C-2006	
127	TANDEM MASTER CYLINDER 19,05mm		1981/1983	1.3 D (EUROPA)	C-2006	
127	CILINDRO DE RUEDA 19,05mm	>	1983/1986	(EUROPA)	C-3353	
127	WHEEL CYLINDER 19,05mm	>	1983/1986	(EUROPE)	C-3353	
127	CILINDRO DE RUEDA 19,05mm	>	1971/1982	(EUROPA)	C-3355	
127	WHEEL CYLINDER 19,05mm	>	1971/1982	(EUROPE)	C-3355	
128	REPUESTOS DE LAS GOMAS DEL CALIPER 48,00mm	<	1971/1982	SIST. BENDIX (ARGENTINA)	C-1421	
128	CALIPER SEAL REPAIR KIT 48,00mm	<	1971/1982	SIST. BENDIX (ARGENTINA)	C-1421	
128	REPUESTOS DEL CILINDRO DE RUEDA 19,05mm	>	1971/1982	(ARGENTINA)	C-1427	

VEHÍCULOS / VEHICLES	DESCRIPCIÓN / DESCRIPTION		AÑO / YEAR	OBS	REF.	IMAGEN / IMAGE
<b>FIAT</b>						
128	WHELL CYLINDER REPAIR KIT 19,05mm	>	1971/1982	(ARGENTINA)	<b>C-1427</b>	
128	REPUESTOS DE LAS GOMAS DEL CALIPER 48,00mm	<	1971/1982	SIST. ATE (ARGENTINA)	<b>C-1434</b>	
128	CALIPER SEAL REPAIR KIT 48,00mm	<	1971/1982	SIST. ATE (ARGENTINA)	<b>C-1434</b>	
128	CILINDRO DE RUEDA 19,05mm	>	1971/1982	(ARGENTINA)	<b>C-3355</b>	
128	WHELL CYLINDER 19,05mm	>	1971/1982	(ARGENTINA)	<b>C-3355</b>	
128	CILINDRO DE RUEDA 19,05mm	>	1969/1984	(EUROPA)	<b>C-3355</b>	
128	WHEEL CYLINDER 19,05mm	>	1969/1984	(EUROPE)	<b>C-3355</b>	
133	REPUESTOS DEL CILINDRO DE RUEDA 19,05mm	>	1977/1982	(ARGENTINA)	<b>C-1427</b>	
133	WHELL CYLINDER REPAIR KIT 19,05mm	>	1977/1982	(ARGENTINA)	<b>C-1427</b>	
133	CILINDRO DE RUEDA 19,05mm	>	1977/1982	(ARGENTINA)	<b>C-3355</b>	
133	WHELL CYLINDER 19,05mm	>	1977/1982	(ARGENTINA)	<b>C-3355</b>	
147	REPUESTOS DE LAS GOMAS DEL CALIPER 48,00mm	<	1978/1982	1.3 D (EUROPA)	<b>C-1434</b>	
147	CALIPER SEAL REPAIR KIT 48,00mm	<	1978/1982	1.3 D (EUROPA)	<b>C-1434</b>	
147	CILINDRO MAESTRO DOBLE 19,05mm		1978/1982	1.3 D (EUROPA)	<b>C-2006</b>	
147	TANDEM MASTER CYLINDER 19,05mm		1978/1982	1.3 D (EUROPA)	<b>C-2006</b>	
147	CILINDRO DE RUEDA 19,05mm	>	1978/1982	1.3 D (EUROPA)	<b>C-3355</b>	
147	WHEEL CYLINDER 19,05mm	>	1978/1982	1.3 D (EUROPA)	<b>C-3355</b>	
600	REPUESTOS DEL CILINDRO DE RUEDA 19,05mm	>	1960/1977	(ARGENTINA)	<b>C-1427</b>	
600	WHELL CYLINDER REPAIR KIT 19,05mm	>	1960/1977	(ARGENTINA)	<b>C-1427</b>	
600	CILINDRO DE RUEDA 19,05mm	>	1960/1977	(ARGENTINA)	<b>C-3355</b>	
600	WHELL CYLINDER 19,05mm	>	1960/1977	(ARGENTINA)	<b>C-3355</b>	
600	CILINDRO DE RUEDA 19,05mm	>	1968/1972	1873147> (EUROPA)	<b>C-3355</b>	
600	WHEEL CYLINDER 19,05mm	>	1968/1972	1873147> (EUROPA)	<b>C-3355</b>	
850	CILINDRO DE RUEDA 19,05mm	>		(USA) (EUROPA)	<b>C-3355</b>	
850	WHEEL CYLINDER 19,05mm	>		(USA) (EUROPA)	<b>C-3355</b>	
1100 R	CILINDRO DE RUEDA 19,05mm	>		(EUROPA)	<b>C-3355</b>	
1100 R	WHEEL CYLINDER 19,05mm	>		(EUROPE)	<b>C-3355</b>	
147/SPAZIO	DEPÓSITO CON TAPA Y AVISO DE NIVEL		1983/1987	SIST. VARGA	<b>C-0102</b>	
147/SPAZIO	RESERVOIR WITH CAP AND LEVEL INDICATOR		1983/1987	SIST. VARGA	<b>C-0102</b>	
147/SPAZIO	REPUESTOS DE LA BOMBA DE FRENO DOBLE 20,63mm		1983/1987	SIST. VARGA	<b>C-1028</b>	
147/SPAZIO	TANDEM MASTER CYLINDER REPAIR KIT 20,63mm		1983/1987	SIST. VARGA	<b>C-1028</b>	

VEHÍCULOS / VEHICLES	DESCRIPCIÓN / DESCRIPTION		AÑO / YEAR	OBS	REF.	IMAGEN / IMAGE
<b>FIAT</b>						
147/SPAZIO	REPUESTOS DE LA BOMBA DE FRENO DOBLE 19,05mm		1976/1987	SIST. ATE C/ E S/ SERVO FRENO	<b>C-1098</b>	
147/SPAZIO	TANDEM MASTER CYLINDER REPAIR KIT 19,05mm		1976/1987	SIST. ATE W/ E W/ BOOSTER	<b>C-1098</b>	
147/SPAZIO	REPUESTOS DE LAS GOMAS DEL CALIPER 48mm	<	1976/1987	SIST. BENDIX	<b>C-1421</b>	
147/SPAZIO	CALIPER SEAL REPAIR KIT 48mm	<	1976/1987	SIST. BENDIX	<b>C-1421</b>	
147/SPAZIO	REPUESTOS DEL CILINDRO DE RUEDA 19,05mm	>	1976/1987	C/ CILINDRO BENDIX	<b>C-1424</b>	
147/SPAZIO	WHELL CYLINDER REPAIR KIT 19,05mm	>	1976/1987	W/CYLINDER BENDIX	<b>C-1424</b>	
147/SPAZIO	REPUESTOS DEL CILINDRO DE RUEDA 19,05mm	>	1976/1987		<b>C-1427</b>	
147/SPAZIO	WHELL CYLINDER REPAIR KIT 19,05mm	>	1976/1987		<b>C-1427</b>	
147/SPAZIO	REPUESTOS DE LAS GOMAS DEL CALIPER 48mm	<	1981/1987	SIST. ATE	<b>C-1434</b>	
147/SPAZIO	CALIPER SEAL REPAIR KIT 48mm	<	1981/1987	SIST. ATE	<b>C-1434</b>	
147/SPAZIO	WHITE NON RETURN VALVE		1983/1987	W/ BOOSTER VARGA SM180	<b>C-1750</b>	
147/SPAZIO	VALVULA DE RETENCIÓN DE VACÍO BLANCA		1983/1987	C/ SERVO FRENO VARGA SM180	<b>C-1750</b>	
147/SPAZIO	NON RETURN VALVE		1983/1987	SIST. VARGA	<b>C-1753</b>	
147/SPAZIO	VALVULA DE RETENCIÓN DE VACÍO		1983/1987	SIST. VARGA	<b>C-1753</b>	
147/SPAZIO	NON RETURN VALVE		1976/1987	SIST. BENDIX	<b>C-1755</b>	
147/SPAZIO	VALVULA DE RETENCIÓN DE VACÍO		1976/1987	SIST. BENDIX	<b>C-1755</b>	
147/SPAZIO	CILINDRO MAESTRO DOBLE 19,05mm		1976/1987	SIST. ATE C/ E C/ SERVO FRENO	<b>C-2006</b>	
147/SPAZIO	TANDEM MASTER CYLINDER 19,05mm		1976/1987	SIST. ATE W/ E W/ BOOSTER	<b>C-2006</b>	
147/SPAZIO	CILINDRO MAESTRO DOBLE 20,63mm		1983/1987	SIST. VARGA	<b>C-2087</b>	
147/SPAZIO	TANDEM MASTER CYLINDER 20,63mm		1983/1987	SIST. VARGA	<b>C-2087</b>	
147/SPAZIO	CILINDRO DE RUEDA 19,05mm	>	1976/1987		<b>C-3355</b>	
147/SPAZIO	WHELL CYLINDER 19,05mm	>	1976/1987		<b>C-3355</b>	
147/SPAZIO	BOOSTER 200mm		1983/1987	SIST. VARGA	<b>C-5630</b>	
147/SPAZIO	SERVO FRENO 200mm		1983/1987	SIST. VARGA	<b>C-5630</b>	
147/SPAZIO/BRIO/ VIVACE	REPUESTOS DE LA BOMBA DE FRENO DOBLE 19,05mm		1982/1987	SIST. ATE (ARGENTINA)	<b>C-1098</b>	
147/SPAZIO/BRIO/ VIVACE	TANDEM MASTER CYLINDER REPAIR KIT 19,05mm		1982/1987	SIST. ATE (ARGENTINA)	<b>C-1098</b>	
147/SPAZIO/BRIO/ VIVACE	REPUESTOS DE LA BOMBA DE FRENO DOBLE 19,05mm		1987/1991	147 D (ARGENTINA)	<b>C-1098</b>	
147/SPAZIO/BRIO/ VIVACE	TANDEM MASTER CYLINDER REPAIR KIT 19,05mm		1987/1991	147 D (ARGENTINA)	<b>C-1098</b>	
147/SPAZIO/BRIO/ VIVACE	REPUESTOS DE LA BOMBA DE FRENO DOBLE 20,63mm		1989/1997	SIST. ATE (ARGENTINA)	<b>C-1110</b>	
147/SPAZIO/BRIO/ VIVACE	TANDEM MASTER CYLINDER REPAIR KIT 20,63mm		1989/1997	SIST. ATE (ARGENTINA)	<b>C-1110</b>	
147/SPAZIO/BRIO/ VIVACE	REPUESTOS DE LA BOMBA DE FRENO DOBLE 20,63mm		1993/1997	CILINDRO BENDIX 2260511S	<b>C-1120</b>	
147/SPAZIO/BRIO/ VIVACE	TANDEM MASTER CYLINDER REPAIR KIT 20,63mm		1993/1997	CYLINDER BENDIX 2260511S	<b>C-1120</b>	
147/SPAZIO/BRIO/ VIVACE	REPUESTOS DE LA BOMBA DE FRENO DOBLE 20,63mm		1993/1997	SIST. BENDIX (ARGENTINA)	<b>C-1142</b>	
147/SPAZIO/BRIO/ VIVACE	TANDEM MASTER CYLINDER REPAIR KIT 20,63mm		1993/1997	SIST. BENDIX (ARGENTINA)	<b>C-1142</b>	
147/SPAZIO/BRIO/ VIVACE	REPUESTOS DE LAS GOMAS DEL CALIPER 48,00mm	<	1982/1987	SIST. BENDIX (ARGENTINA)	<b>C-1421</b>	
147/SPAZIO/BRIO/ VIVACE	CALIPER SEAL REPAIR KIT 48,00mm	<	1982/1987	SIST. BENDIX (ARGENTINA)	<b>C-1421</b>	
147/SPAZIO/BRIO/ VIVACE	REPUESTOS DEL CILINDRO DE RUEDA 19,05mm	>	1982/1997	(ARGENTINA)	<b>C-1427</b>	
147/SPAZIO/BRIO/ VIVACE	WHELL CYLINDER REPAIR KIT 19,05mm	>	1982/1997	(ARGENTINA)	<b>C-1427</b>	
147/SPAZIO/BRIO/ VIVACE	REPUESTOS DE LAS GOMAS DEL CALIPER 48,00mm	<	1982/1987	SIST. ATE (ARGENTINA)	<b>C-1434</b>	
147/SPAZIO/BRIO/ VIVACE	CALIPER SEAL REPAIR KIT 48,00mm	<	1982/1987	SIST. ATE (ARGENTINA)	<b>C-1434</b>	

VEHÍCULOS / VEHICLES	DESCRIPCIÓN / DESCRIPTION		AÑO / YEAR	OBS	REF.	IMAGEN / IMAGE
<b>FIAT</b>						
147/SPAZIO/BRIO/VIVACE	CILINDRO MAESTRO DOBLE 19,05mm		1982/1987	SIST. ATE (10 X 1,25) (ARGENTINA)	<b>C-2006</b>	
147/SPAZIO/BRIO/VIVACE	TANDEM MASTER CYLINDER 19,05mm		1982/1987	SIST. ATE (10 X 1,25) (ARGENTINA)	<b>C-2006</b>	
147/SPAZIO/BRIO/VIVACE	CILINDRO MAESTRO DOBLE 19,05mm		1987/1991	147 D (10 X 1) (ARGENTINA)	<b>C-2030</b>	
147/SPAZIO/BRIO/VIVACE	TANDEM MASTER CYLINDER 19,05mm		1987/1991	147 D (10 X 1) (ARGENTINA)	<b>C-2030</b>	
147/SPAZIO/BRIO/VIVACE	CILINDRO MAESTRO DOBLE 20,63mm		1989/1997	SIST. ATE (ARGENTINA)	<b>C-2033</b>	
147/SPAZIO/BRIO/VIVACE	TANDEM MASTER CYLINDER 20,63mm		1989/1997	SIST. ATE (ARGENTINA)	<b>C-2033</b>	
147/SPAZIO/BRIO/VIVACE	CILINDRO MAESTRO DOBLE 20,63mm		1993/1997	SIST. BENDIX (ARGENTINA)	<b>C-2035</b>	
147/SPAZIO/BRIO/VIVACE	TANDEM MASTER CYLINDER 20,63mm		1993/1997	SIST. BENDIX (ARGENTINA)	<b>C-2035</b>	
147/SPAZIO/BRIO/VIVACE	CILINDRO DE RUEDA 19,05mm	>	1986/1997	10 X 1 (ARGENTINA)	<b>C-3353</b>	
147/SPAZIO/BRIO/VIVACE	WHELL CYLINDER 19,05mm	>	1986/1997	10 X 1 (ARGENTINA)	<b>C-3353</b>	
147/SPAZIO/BRIO/VIVACE	CILINDRO DE RUEDA 19,05mm	>	1982/1985	10 X 1,25 (ARGENTINA)	<b>C-3355</b>	
147/SPAZIO/BRIO/VIVACE	WHELL CYLINDER 19,05mm	>	1982/1985	10 X 1,25 (ARGENTINA)	<b>C-3355</b>	
ALBEA	CILINDRO MAESTRO DOBLE 22,22mm		2009/...	(-) ABS (MEXICO)	<b>C-2075</b>	
ALBEA	TANDEM MASTER CYLINDER 22,22mm		2009/...	(-) ABS (MEXICO)	<b>C-2075</b>	
ALBEA	CLUTCH MASTER CYLINDER 15,87mm		2009/...	(MEXICO)	<b>C-2647</b>	
ALBEA	CILINDRO MAESTRO DE EMBRAGUE 15,87mm		2009/...	(MEXICO)	<b>C-2647</b>	
ALBEA	CILINDRO DE RUEDA 20,63mm	>	2009/...	(MEXICO)	<b>C-3496</b>	
ALBEA	WHELL CYLINDER 20,63mm	>	2009/...	(MEXICO)	<b>C-3496</b>	
ALBEA	BOOSTER 230mm		2009/...	(-) ABS (MEXICO)	<b>C-5656</b>	
ALBEA	SERVO FRENO 230mm		2009/...	(-) ABS (MEXICO)	<b>C-5656</b>	
ALBEA	BOOSTER 230mm		2009/...	(+) ABS (MEXICO)	<b>C-5657</b>	
ALBEA	SERVO FRENO 230mm		2009/...	(+) ABS (MEXICO)	<b>C-5657</b>	
ARGENTA	REPUESTOS DE LAS GOMAS DEL CALIPER 48,00mm	<	1981/1983	(EUROPA)	<b>C-1532</b>	
ARGENTA	CALIPER SEAL REPAIR KIT 48,00mm	<	1981/1983	(EUROPE)	<b>C-1532</b>	
ARGENTA	REPUESTOS DE LAS GOMAS DEL CALIPER 54,00mm	<	1983/...	(EUROPA)	<b>C-1558</b>	
ARGENTA	CALIPER SEAL REPAIR KIT 54,00mm	<	1983/...	(EUROPE)	<b>C-1558</b>	

VEHÍCULOS / VEHICLES	DESCRIPCIÓN / DESCRIPTION		AÑO / YEAR	OBS	REF.	IMAGEN / IMAGE
<b>FIAT</b>						
BARCETTA	REPUESTOS DE LAS GOMAS DEL CALIPER 34,00mm	>	1994/...	(EUROPA)	C-1537	
BARCETTA	CALIPER SEAL REPAIR KIT 34,00mm	>	1994/...	(EUROPE)	C-1537	
BARCETTA	REPUESTOS DE LAS GOMAS DEL CALIPER 54,00mm	<	1994/...	(EUROPA)	C-1558	
BARCETTA	CALIPER SEAL REPAIR KIT 54,00mm	<	1994/...	(EUROPE)	C-1558	
BARCETTA	CILINDRO MAESTRO DOBLE 22,22mm		1994/...	1.8i 8V (EUROPA)	C-2053	
BARCETTA	TANDEM MASTER CYLINDER 22,22mm		1994/...	1.8i 8V (EUROPA)	C-2053	
BRAVA	REPUESTOS DE LA BOMBA DE FRENO DOBLE 22,22mm		2000/2002	1.6 16V C/ CIL. BENDIX	C-1130	
BRAVA	TANDEM MASTER CYLINDER REPAIR KIT 22,22mm		2000/2002	1.6 16V W/ CIL. BENDIX	C-1130	
BRAVA	REPUESTOS DEL CILINDRO DE RUEDA 20,63mm	>	2000/2003		C-1534	
BRAVA	WHELL CYLINDER REPAIR KIT 20,63mm	>	2000/2003		C-1534	
BRAVA	REPUESTOS DEL CILINDRO DE RUEDA 20,63mm	>	2000/...	(ARGENTINA)	C-1534	
BRAVA	WHELL CYLINDER REPAIR KIT 20,63mm	>	2000/...	(ARGENTINA)	C-1534	
BRAVA	CILINDRO MAESTRO DOBLE 22,22mm		2000/2002	1.6 16V (-) ABS	C-2053	
BRAVA	TANDEM MASTER CYLINDER 22,22mm		2000/2002	1.6 16V (-) ABS	C-2053	
BRAVA	CILINDRO MAESTRO DOBLE 22,22mm		1995/1998	1.4/1.6/1.8 8V 1.9 TD (-) ABS (EUROPA)	C-2053	
BRAVA	TANDEM MASTER CYLINDER 22,22mm		1995/1998	1.4/1.6/1.8 8V 1.9 TD (-) ABS (EUROPA)	C-2053	
BRAVA	CILINDRO MAESTRO DOBLE 22,22mm		1998/...	1.2/1.6/1.8 16V 1.9 TD/JTD (-) ABS (EUROPA)	C-2053	
BRAVA	TANDEM MASTER CYLINDER 22,22mm		1998/...	1.2/1.6/1.8 16V 1.9 TD/JTD (-) ABS (EUROPA)	C-2053	
BRAVA	CILINDRO MAESTRO DOBLE 23,81mm		2000/2003	1.8 16V	C-2142	
BRAVA	TANDEM MASTER CYLINDER 23,81mm		2000/2003	1.8 16V	C-2142	
BRAVA	CILINDRO DE RUEDA 20,63mm	>	2000/2003		C-3411	
BRAVA	WHELL CYLINDER 20,63mm	>	2000/2003		C-3411	
BRAVA	BOOSTER 200mm		2000/2002	1.6 16V	C-5626	
BRAVA	SERVO FRENO 200mm		2000/2002	1.6 16V	C-5626	
BRAVA	BOOSTER 200mm		2000/...	1.6 16V (ARGENTINA)	C-5626	
BRAVA	SERVO FRENO 200mm		2000/...	1.6 16V (ARGENTINA)	C-5626	
BRAVA	BOOSTER 200mm		1995/...	LHD (EUROPA)	C-5626	
BRAVA	SERVO FRENO 200mm		1995/...	D (EUROPA)	C-5626	
BRAVO	REPUESTOS DE LAS GOMAS DEL CALIPER 34,00mm	>	1995/...	2.0 20V HGT (EUROPA)	C-1537	
BRAVO	CALIPER SEAL REPAIR KIT 34,00mm	>	1995/...	2.0 20V HGT (EUROPE)	C-1537	

VEHÍCULOS / VEHICLES	DESCRIPCIÓN / DESCRIPTION		AÑO / YEAR	OBS	REF.	IMAGEN / IMAGE
<b>FIAT</b>						
BRAVO	CILINDRO MAESTRO DOBLE 22,22mm		1995/1998	1.4/1.6/1.8 8V 1.9 TD (-) ABS (EUROPA)	C-2053	
BRAVO	TANDEM MASTER CYLINDER 22,22mm		1995/1998	1.4/1.6/1.8 8V 1.9 TD (-) ABS (EUROPA)	C-2053	
BRAVO	BOOSTER 200mm		1995/...	LHD (-) ABS (EUROPA)	C-5626	
BRAVO	SERVO FRENO 200mm		1995/...	D (-) ABS (EUROPA)	C-5626	
CINQUECENTO	CILINDRO DE RUEDA 19,05mm	>	1992/...	(EUROPA)	C-3353	
CINQUECENTO	WHEEL CYLINDER 19,05mm	>	1992/...	(EUROPE)	C-3353	
COUPÉ	REPUESTOS DE LA BOMBA DE FRENO DOBLE 22,22mm		1995/1997	C/ CIL. BENDIX	C-1130	
COUPÉ	TANDEM MASTER CYLINDER REPAIR KIT 22,22mm		1995/1997	W/ CIL. BENDIX	C-1130	
COUPÉ	REPUESTOS DE LAS GOMAS DEL CALIPER 34mm	>	1995/1997		C-1537	
COUPÉ	CALIPER SEAL REPAIR KIT 34mm	>	1995/1997		C-1537	
COUPÉ	REPUESTOS DE LAS GOMAS DEL CALIPER 34,00mm	>	1993/...	(EUROPA)	C-1537	
COUPÉ	CALIPER SEAL REPAIR KIT 34,00mm	>	1993/...	(EUROPE)	C-1537	
COUPÉ	REPUESTOS DE LAS GOMAS DEL CALIPER 54mm	<	1995/1997		C-1558	
COUPÉ	CALIPER SEAL REPAIR KIT 54mm	<	1995/1997		C-1558	
COUPÉ	REPUESTOS DE LAS GOMAS DEL CALIPER 54,00mm	<	1993/...	(EUROPA)	C-1558	
COUPÉ	CALIPER SEAL REPAIR KIT 54,00mm	<	1993/...	(EUROPE)	C-1558	
COUPÉ	NON RETURN VALVE		1995/1997		C-1753	
COUPÉ	VALVULA DE RETENCIÓN DE VACÍO		1995/1997		C-1753	
COUPÉ	CILINDRO MAESTRO DOBLE 22,22mm		1995/1997	(-) ABS	C-2053	
COUPÉ	TANDEM MASTER CYLINDER 22,22mm		1995/1997	(-) ABS	C-2053	
COUPÉ	CILINDRO MAESTRO DOBLE 22,22mm		1993/...	(-) ABS (EUROPA)	C-2053	
COUPÉ	TANDEM MASTER CYLINDER 22,22mm		1993/...	(-) ABS (EUROPA)	C-2053	
COUPÉ	BOOSTER 200mm		1995/1997		C-5626	
COUPÉ	SERVO FRENO 200mm		1995/1997		C-5626	
COUPÉ	BOOSTER 200mm		1993/...	(EUROPA)	C-5626	
COUPÉ	SERVO FRENO 200mm		1993/...	(EUROPE)	C-5626	
CROMA	REPUESTOS DE LAS GOMAS DEL CALIPER 38,00mm	>	1986/1996	2.0 TD/2.4 TD (EUROPA)	C-1549	
CROMA	CALIPER SEAL REPAIR KIT 38,00mm	>	1986/1996	2.0 TD/2.4 TD (EUROPA)	C-1549	
CROMA	REPUESTOS DE LAS GOMAS DEL CALIPER 54,00mm	<	1986/1996	(EUROPA)	C-1558	
CROMA	CALIPER SEAL REPAIR KIT 54,00mm	<	1986/1996	(EUROPE)	C-1558	
DOBLÒ	CONCENTRIC SLAVE CYLINDERS		2005/...	1.8 8V / EtorQ 1.8 16V	C-2712	
DOBLÒ	CILINDRO ACTUADOR DE EMBRAGUE		2005/...	1.8 8V / EtorQ 1.8 16V	C-2712	
DOBLÒ	REPUESTOS DE LA BOMBA DE FRENO DOBLE 22,22mm		2002/...	(-) ABS	C-1180	
DOBLÒ	TANDEM MASTER CYLINDER REPAIR KIT 22,22mm		2002/...	(-) ABS	C-1180	
DOBLÒ	REPUESTOS DE LAS GOMAS DEL CALIPER 54mm	<	2002/...		C-1419	
DOBLÒ	CALIPER SEAL REPAIR KIT 54mm	<	2002/...		C-1419	



VEHÍCULOS / VEHICLES	DESCRIPCIÓN / DESCRIPTION		AÑO / YEAR	OBS	REF.	IMAGEN / IMAGE
<b>FIAT</b>						
DOBLÓ	REPUESTOS DEL CILINDRO DE RUEDA 20,63mm	>	2002/...		<b>C-1534</b>	
DOBLÓ	WHELL CYLINDER REPAIR KIT 20,63mm	>	2002/...		<b>C-1534</b>	
DOBLÓ	CILINDRO MAESTRO DOBLE 22,22mm		2002/...	(-) ABS	<b>C-2139</b>	
DOBLÓ	TANDEM MASTER CYLINDER 22,22mm		2002/...	(-) ABS	<b>C-2139</b>	
DOBLÓ	CILINDRO DE RUEDA 20,63mm	>	2002/...		<b>C-3411</b>	
DOBLÓ	WHELL CYLINDER 20,63mm	>	2002/...		<b>C-3411</b>	
DOBLÓ	CILINDRO DE RUEDA 20,63mm	>	2001/...	(EUROPA)	<b>C-3411</b>	
DOBLÓ	WHEEL CYLINDER 20,63mm	>	2001/...	(EUROPA)	<b>C-3411</b>	
DOBLÓ	REPUESTOS DE LA ADMISIÓN DEL MOTOR		2006/...	1.8 FLEX 8V	<b>C-9501</b>	
DOBLÓ	INTAKE MANIFOLD SEAL KIT		2006/...	1.8 FLEX 8V	<b>C-9501</b>	
DUCATO	REPUESTOS DE LA BOMBA DE FRENO DOBLE 23,81mm		1998/1998	10/15 SEATS	<b>C-1167</b>	
DUCATO	TANDEM MASTER CYLINDER REPAIR KIT 23,81mm		1998/1998	10/15 SEATS	<b>C-1167</b>	
DUCATO	REPUESTOS DE LA BOMBA DE FRENO DOBLE 23,81mm		1999/2000	15/COMBINATO/MINIBUS/MAXI S/T.	<b>C-1167</b>	
DUCATO	TANDEM MASTER CYLINDER REPAIR KIT 23,81mm		1999/2000	15/COMBINATO/MINIBUS/MAXI S/T.	<b>C-1167</b>	
DUCATO	REPUESTOS DE LA BOMBA DE FRENO DOBLE 23,81mm		2002/2002	MINIBUS S/INTERCOOLER	<b>C-1167</b>	
DUCATO	TANDEM MASTER CYLINDER REPAIR KIT 23,81mm		2002/2002	MINIBUS S/INTERCOOLER	<b>C-1167</b>	
DUCATO	REPUESTOS DEL CILINDRO DE RUEDA 28,57mm	>	1998/1998	41920	<b>C-1440</b>	
DUCATO	WHELL CYLINDER REPAIR KIT 28,57mm	>	1998/1998	41920	<b>C-1440</b>	
DUCATO	REPUESTOS DEL CILINDRO DE RUEDA 28,57mm	>	1999/2002	MAXI	<b>C-1440</b>	
DUCATO	WHELL CYLINDER REPAIR KIT 28,57mm	>	1999/2002	MAXI	<b>C-1440</b>	
DUCATO	REPUESTOS DEL CILINDRO DE RUEDA 26,98mm	>	1998/1998	10/15 SEATS	<b>C-1597</b>	
DUCATO	WHELL CYLINDER REPAIR KIT 26,98mm	>	1998/1998	10/15 SEATS	<b>C-1597</b>	
DUCATO	REPUESTOS DEL CILINDRO DE RUEDA 26,98mm	>	1999/2002	15/COMBINATO/MINIBUS	<b>C-1597</b>	
DUCATO	WHELL CYLINDER REPAIR KIT 26,98mm	>	1999/2002	15/COMBINATO/MINIBUS	<b>C-1597</b>	
DUCATO	CILINDRO MAESTRO DOBLE 23,81mm		1998/1998	10/15 SEATS (-) ABS	<b>C-2080</b>	
DUCATO	TANDEM MASTER CYLINDER 23,81mm		1998/1998	10/15 SEATS (-) ABS	<b>C-2080</b>	
DUCATO	CILINDRO MAESTRO DOBLE 23,81mm		1999/2000	15/COMB./MINIBUS/MAXI S/T. (-) ABS	<b>C-2080</b>	
DUCATO	TANDEM MASTER CYLINDER 23,81mm		1999/2000	15/COMB./MINIBUS/MAXI S/T. (-) ABS	<b>C-2080</b>	
DUCATO	CILINDRO MAESTRO DOBLE 23,81mm		2002/2002	MINIBUS S/INTERCOOLER (-) ABS	<b>C-2080</b>	
DUCATO	TANDEM MASTER CYLINDER 23,81mm		2002/2002	MINIBUS S/INTERCOOLER (-) ABS	<b>C-2080</b>	
DUCATO	CILINDRO MAESTRO DOBLE 23,81mm		1998/...	(ARGENTINA)	<b>C-2080</b>	
DUCATO	TANDEM MASTER CYLINDER 23,81mm		1998/...	(ARGENTINA)	<b>C-2080</b>	

VEHÍCULOS / VEHICLES	DESCRIPCIÓN / DESCRIPTION		AÑO / YEAR	OBS	REF.	IMAGEN / IMAGE
<b>FIAT</b>						
DUCATO	CILINDRO MAESTRO DOBLE 23,81mm		1995/...	1000/1400 kg (-) ABS (EUROPA)	<b>C-2080</b>	
DUCATO	TANDEM MASTER CYLINDER 23,81mm		1995/...	1000/1400 kg (-) ABS (EUROPA)	<b>C-2080</b>	
DUCATO	CILINDRO MAESTRO DOBLE 25,40mm		1998/1998	8/10 (-) ABS	<b>C-2137</b>	
DUCATO	TANDEM MASTER CYLINDER 25,40mm		1998/1998	8/10 (-) ABS	<b>C-2137</b>	
DUCATO	CILINDRO MAESTRO DOBLE 25,40mm		1999/2001	15/COMB./MINIBUS/MAXI T. (-) ABS	<b>C-2137</b>	
DUCATO	TANDEM MASTER CYLINDER 25,40mm		1999/2001	15/COMB./MINIBUS/MAXI T. (-) ABS	<b>C-2137</b>	
DUCATO	CILINDRO MAESTRO DOBLE 25,40mm		2002/2002	15/COMB./MINIBUS/MAXI TD INTERC. (-) ABS	<b>C-2137</b>	
DUCATO	TANDEM MASTER CYLINDER 25,40mm		2002/2002	15/COMB./MINIBUS/MAXI TD INTERC. (-) ABS	<b>C-2137</b>	
DUCATO	CILINDRO MAESTRO DOBLE 25,40mm		2003/...	(-) ABS	<b>C-2163</b>	
DUCATO	TANDEM MASTER CYLINDER 25,40mm		2003/...	(-) ABS	<b>C-2163</b>	
DUCATO	CILINDRO DE RUEDA 26,98mm	>	1998/1998	10/15 SEATS	<b>C-3486</b>	
DUCATO	WHELL CYLINDER 26,98mm	>	1998/1998	10/15 SEATS	<b>C-3486</b>	
DUCATO	CILINDRO DE RUEDA 26,98mm	>	1999/2002	15/COMBINATO/MINIBUS	<b>C-3486</b>	
DUCATO	WHELL CYLINDER 26,98mm	>	1999/2002	15/COMBINATO/MINIBUS	<b>C-3486</b>	
DUCATO	CILINDRO DE RUEDA 26,98mm	>	1998/...	(ARGENTINA)	<b>C-3486</b>	
DUCATO	WHELL CYLINDER 26,98mm	>	1998/...	(ARGENTINA)	<b>C-3486</b>	
DUCATO	CILINDRO DE RUEDA 26,98mm	>	1995/...	2.5 TD 1400 kg (EUROPA)	<b>C-3486</b>	
DUCATO	WHEEL CYLINDER 26,98mm	>	1995/...	2.5 TD 1400 kg (EUROPA)	<b>C-3486</b>	
DUCATO	CILINDRO DE RUEDA 28,57mm	>	1998/1998	41920	<b>C-3510</b>	
DUCATO	WHELL CYLINDER 28,57mm	>	1998/1998	41920	<b>C-3510</b>	
DUCATO	CILINDRO DE RUEDA 28,57mm	>	1999/2002	MAXI	<b>C-3510</b>	
DUCATO	WHELL CYLINDER 28,57mm	>	1999/2002	MAXI	<b>C-3510</b>	
DUNA	REPUESTOS DE LA BOMBA DE FRENO DOBLE 19,05mm		1987/1991	(ARGENTINA)	<b>C-1098</b>	
DUNA	TANDEM MASTER CYLINDER REPAIR KIT 19,05mm		1987/1991	(ARGENTINA)	<b>C-1098</b>	
DUNA	REPUESTOS DE LA BOMBA DE FRENO DOBLE 20,63mm		1994/1996	SIST. ATE	<b>C-1110</b>	
DUNA	TANDEM MASTER CYLINDER REPAIR KIT 20,63mm		1994/1996	SIST. ATE	<b>C-1110</b>	




VEHÍCULOS / VEHICLES	DESCRIPCIÓN / DESCRIPTION		AÑO / YEAR	OBS	REF.	IMAGEN / IMAGE
<b>FIAT</b>						
DUNA	REPUESTOS DE LA BOMBA DE FRENO DOBLE 20,63mm		1993/1996	CILINDRO BENDIX 2260511S	<b>C-1120</b>	
DUNA	TANDEM MASTER CYLINDER REPAIR KIT 20,63mm		1993/1996	CYLINDER BENDIX 2260511S	<b>C-1120</b>	
DUNA	REPUESTOS DE LA BOMBA DE FRENO DOBLE 20,63mm		1994/1996	SIST. ATE	<b>C-1132</b>	
DUNA	TANDEM MASTER CYLINDER REPAIR KIT 20,63mm		1994/1996	SIST. ATE	<b>C-1132</b>	
DUNA	REPUESTOS DE LA BOMBA DE FRENO DOBLE 20,63mm		1994/1996	SIST. BOSCH	<b>C-1142</b>	
DUNA	TANDEM MASTER CYLINDER REPAIR KIT 20,63mm		1994/1996	SIST. BOSCH	<b>C-1142</b>	
DUNA	REPUESTOS DEL CILINDRO DE RUEDA 19,05mm	>	1987/1996	NO AUTO REGULABLE (ARGENTINA)	<b>C-1427</b>	
DUNA	WHELL CYLINDER REPAIR KIT 19,05mm	>	1987/1996	NO AUTORREGULABLE (ARGENTINA)	<b>C-1427</b>	
DUNA	REPARO DEL CIL. DE RUEDA 19,05mm	>	1994/1996		<b>C-1428</b>	
DUNA	WHELL CYLINDER REPAIR KIT 19,05mm	>	1994/1996		<b>C-1428</b>	
DUNA	REPUESTOS DE LAS GOMAS DEL CALIPER 48mm	<	1994/1996	SIST. ATE	<b>C-1443</b>	
DUNA	CALIPER SEAL REPAIR KIT 48mm	<	1994/1996	SIST. ATE	<b>C-1443</b>	
DUNA	REPUESTOS DE LAS GOMAS DEL CALIPER 48,00mm	<	1987/1996	SIST. ATE (ARGENTINA)	<b>C-1443</b>	
DUNA	CALIPER SEAL REPAIR KIT 48,00mm	<	1987/1996	SIST. ATE (ARGENTINA)	<b>C-1443</b>	
DUNA	REPUESTOS DE LAS GOMAS DEL CALIPER 48mm	<	1994/1996	SIST. VARGA	<b>C-1532</b>	
DUNA	CALIPER SEAL REPAIR KIT 48mm	<	1994/1996	SIST. VARGA	<b>C-1532</b>	
DUNA	REPUESTOS DE LAS GOMAS DEL CALIPER 48,00mm	<	1987/1996	SIST. VARGA (ARGENTINA)	<b>C-1532</b>	
DUNA	CALIPER SEAL REPAIR KIT 48,00mm	<	1987/1996	SIST. VARGA (ARGENTINA)	<b>C-1532</b>	
DUNA	NON RETURN VALVE		1994/1996		<b>C-1755</b>	
DUNA	VALVULA DE RETENCIÓN DE VACÍO		1994/1996		<b>C-1755</b>	
DUNA	CILINDRO MAESTRO DOBLE 19,05mm		1987/1991	(ARGENTINA)	<b>C-2030</b>	
DUNA	TANDEM MASTER CYLINDER 19,05mm		1987/1991	(ARGENTINA)	<b>C-2030</b>	
DUNA	CILINDRO MAESTRO DOBLE 20,63mm		1994/1996	SIST. ATE	<b>C-2033</b>	
DUNA	TANDEM MASTER CYLINDER 20,63mm		1994/1996	SIST. ATE	<b>C-2033</b>	
DUNA	CILINDRO MAESTRO DOBLE 20,63mm		1991/1996	SIST. ATE (ARGENTINA)	<b>C-2033</b>	
DUNA	TANDEM MASTER CYLINDER 20,63mm		1991/1996	SIST. ATE (ARGENTINA)	<b>C-2033</b>	
DUNA	CILINDRO MAESTRO DOBLE 20,63mm		1990/...	(EUROPA)	<b>C-2033</b>	
DUNA	TANDEM MASTER CYLINDER 20,63mm		1990/...	(EUROPE)	<b>C-2033</b>	
DUNA	CILINDRO MAESTRO DOBLE 20,63mm		1994/1996	SIST. BOSCH	<b>C-2035</b>	
DUNA	TANDEM MASTER CYLINDER 20,63mm		1994/1996	SIST. BOSCH	<b>C-2035</b>	
DUNA	CILINDRO MAESTRO DOBLE 20,63mm		1993/1996	SIST. BENDIX (ARGENTINA)	<b>C-2035</b>	
DUNA	TANDEM MASTER CYLINDER 20,63mm		1993/1996	SIST. BENDIX (ARGENTINA)	<b>C-2035</b>	
DUNA	CILINDRO MAESTRO DOBLE 20,63mm		1986/1990	(EUROPA)	<b>C-2035</b>	
DUNA	TANDEM MASTER CYLINDER 20,63mm		1986/1990	(EUROPE)	<b>C-2035</b>	

VEHÍCULOS / VEHICLES	DESCRIPCIÓN / DESCRIPTION		AÑO / YEAR	OBS	REF.	IMAGEN / IMAGE
<b>FIAT</b>						
DUNA	CILINDRO DE RUEDA 19,05mm	>	1987/1993	NO AUTO REGULABLE (ARGENTINA)	C-3353	
DUNA	WHELL CYLINDER 19,05mm	>	1987/1993	NO AUTORREGULABLE (ARGENTINA)	C-3353	
DUNA	CILINDRO DE RUEDA 19,05mm	>	1991/...	(EUROPA)	C-3353	
DUNA	WHEEL CYLINDER 19,05mm	>	1991/...	(EUROPE)	C-3353	
DUNA	CILINDRO DE RUEDA AUTO AJUSTABLE 19,05mm	>	1994/1996		C-3509	
DUNA	WHELL CYLINDER WITH AUTO-ADJUSTER 19,05mm	>	1994/1996		C-3509	
DUNA	BOOSTER 200mm		1994/1996		C-5613	
DUNA	SERVO FRENO 200mm		1994/1996		C-5613	
DUNA	BOOSTER 200mm		1992/1996	(ARGENTINA)	C-5613	
DUNA	SERVO FRENO 200mm		1992/1996	(ARGENTINA)	C-5613	
DUNA WEEKEND	REPUESTOS DE LA BOMBA DE FRENO DOBLE 19,05mm		1989/1991	(ARGENTINA)	C-1098	
DUNA WEEKEND	TANDEM MASTER CYLINDER REPAIR KIT 19,05mm		1989/1991	(ARGENTINA)	C-1098	
DUNA WEEKEND	REPUESTOS DE LA BOMBA DE FRENO DOBLE 20,63mm		1991/1996	SIST. ATE (ARGENTINA)	C-1110	
DUNA WEEKEND	TANDEM MASTER CYLINDER REPAIR KIT 20,63mm		1991/1996	SIST. ATE (ARGENTINA)	C-1110	
DUNA WEEKEND	REPUESTOS DE LA BOMBA DE FRENO DOBLE 20,63mm		1993/1996	CILINDRO BENDIX 2260511S	C-1120	
DUNA WEEKEND	TANDEM MASTER CYLINDER REPAIR KIT 20,63mm		1993/1996	CYLINDER BENDIX 2260511S	C-1120	
DUNA WEEKEND	REPUESTOS DE LA BOMBA DE FRENO DOBLE 20,63mm		1993/1996	SIST. BENDIX (ARGENTINA)	C-1142	
DUNA WEEKEND	TANDEM MASTER CYLINDER REPAIR KIT 20,63mm		1993/1996	SIST. BENDIX (ARGENTINA)	C-1142	
DUNA WEEKEND	REPUESTOS DEL CILINDRO DE RUEDA 19,05mm	>	1989/1996	NO AUTO REGULABLE (ARGENTINA)	C-1427	
DUNA WEEKEND	WHELL CYLINDER REPAIR KIT 19,05mm	>	1989/1996	NO AUTORREGULABLE (ARGENTINA)	C-1427	
DUNA WEEKEND	REPUESTOS DE LAS GOMAS DEL CALIPER 48,00mm	<	1989/1996	SIST. ATE (ARGENTINA)	C-1443	
DUNA WEEKEND	CALIPER SEAL REPAIR KIT 48,00mm	<	1989/1996	SIST. ATE (ARGENTINA)	C-1443	
DUNA WEEKEND	REPUESTOS DE LAS GOMAS DEL CALIPER 48,00mm	<	1989/1996	SIST. VARGA (ARGENTINA)	C-1532	
DUNA WEEKEND	CALIPER SEAL REPAIR KIT 48,00mm	<	1989/1996	SIST. VARGA (ARGENTINA)	C-1532	
DUNA WEEKEND	CILINDRO MAESTRO DOBLE 19,05mm		1989/1991	(ARGENTINA)	C-2030	
DUNA WEEKEND	TANDEM MASTER CYLINDER 19,05mm		1989/1991	(ARGENTINA)	C-2030	
DUNA WEEKEND	CILINDRO MAESTRO DOBLE 20,63mm		1991/1996	SIST. ATE (ARGENTINA)	C-2033	
DUNA WEEKEND	TANDEM MASTER CYLINDER 20,63mm		1991/1996	SIST. ATE (ARGENTINA)	C-2033	
DUNA WEEKEND	CILINDRO MAESTRO DOBLE 20,63mm		1993/1996	SIST. BENDIX (ARGENTINA)	C-2035	
DUNA WEEKEND	TANDEM MASTER CYLINDER 20,63mm		1993/1996	SIST. BENDIX (ARGENTINA)	C-2035	
DUNA WEEKEND	CILINDRO DE RUEDA 19,05mm	>	1989/1996	NO AUTO REGULABLE (ARGENTINA)	C-3353	
DUNA WEEKEND	WHELL CYLINDER 19,05mm	>	1989/1996	NO AUTORREGULABLE (ARGENTINA)	C-3353	

VEHÍCULOS / VEHICLES	DESCRIPCIÓN / DESCRIPTION		AÑO / YEAR	OBS	REF.	IMAGEN / IMAGE
<b>FIAT</b>						
DUNA WEEKEND	BOOSTER 200mm		1992/1996	(ARGENTINA)	C-5613	
DUNA WEEKEND	SERVO FRENO 200mm		1992/1996	(ARGENTINA)	C-5613	
ELBA	AIR INTAKE DUCT		1991/1996		C-9024	
ELBA	MANGUERA DE TOMA DE AIRE		1991/1996		C-9024	
ELBA	REPUESTOS DE LA BOMBA DE FRENO DOBLE 19,05mm		1986/1991		C-1098	
ELBA	TANDEM MASTER CYLINDER REPAIR KIT 19,05mm		1986/1991		C-1098	
ELBA	REPUESTOS DE LA BOMBA DE FRENO DOBLE 20,63mm		1991/1996	SIST. ATE	C-1110	
ELBA	TANDEM MASTER CYLINDER REPAIR KIT 20,63mm		1991/1996	SIST. ATE	C-1110	
ELBA	REPUESTOS DE LA BOMBA DE FRENO DOBLE 20,63mm		1991/1994	C/ CILINDRO BENDIX 2260511S	C-1120	
ELBA	TANDEM MASTER CYLINDER REPAIR KIT 20,63mm		1991/1994	W/CYLINDER BENDIX 2260511S	C-1120	
ELBA	REPUESTOS DE LA BOMBA DE FRENO DOBLE 20,63mm		1991/1996	SIST. ATE - REPOSIÇÃO	C-1132	
ELBA	TANDEM MASTER CYLINDER REPAIR KIT 20,63mm		1991/1996	SIST. ATE - REPOSIÇÃO	C-1132	
ELBA	REPUESTOS DE LA BOMBA DE FRENO DOBLE 20,63mm		1991/1996	SIST. BOSCH	C-1142	
ELBA	TANDEM MASTER CYLINDER REPAIR KIT 20,63mm		1991/1996	SIST. BOSCH	C-1142	
ELBA	REPUESTOS DEL CILINDRO DE RUEDA 19,05mm	>	1986/1996		C-1427	
ELBA	WHELL CYLINDER REPAIR KIT 19,05mm	>	1986/1996		C-1427	
ELBA	REPUESTOS DE LAS GOMAS DEL CALIPER 48mm	<	1986/1996	SIST. ATE	C-1443	
ELBA	CALIPER SEAL REPAIR KIT 48mm	<	1986/1996	SIST. ATE	C-1443	
ELBA	REPUESTOS DE LAS GOMAS DEL CALIPER 48,00mm	<	1991/...	(EUROPA)	C-1443	
ELBA	CALIPER SEAL REPAIR KIT 48,00mm	<	1991/...	(EUROPE)	C-1443	
ELBA	REPUESTOS DE LAS GOMAS DEL CALIPER 48mm	<	1986/1996	SIST. VARGA	C-1532	
ELBA	CALIPER SEAL REPAIR KIT 48mm	<	1986/1996	SIST. VARGA	C-1532	
ELBA	NON RETURN VALVE		1986/1996		C-1755	
ELBA	VALVULA DE RETENCIÓN DE VACÍO		1986/1996		C-1755	
ELBA	CILINDRO MAESTRO DOBLE 19,05mm		1986/1991		C-2030	
ELBA	TANDEM MASTER CYLINDER 19,05mm		1986/1991		C-2030	
ELBA	CILINDRO MAESTRO DOBLE 20,63mm		1991/1996	SIST. ATE	C-2033	
ELBA	TANDEM MASTER CYLINDER 20,63mm		1991/1996	SIST. ATE	C-2033	
ELBA	CILINDRO MAESTRO DOBLE 20,63mm		1991/1996	SIST. ATE (EUROPA)	C-2033	
ELBA	TANDEM MASTER CYLINDER 20,63mm		1991/1996	SIST. ATE (EUROPA)	C-2033	
ELBA	CILINDRO MAESTRO DOBLE 20,63mm		1991/1996	SIST. BOSCH	C-2035	
ELBA	TANDEM MASTER CYLINDER 20,63mm		1991/1996	SIST. BOSCH	C-2035	
ELBA	CILINDRO MAESTRO DOBLE 20,63mm		1991/1996	SIST. BENDIX (EUROPA)	C-2035	
ELBA	TANDEM MASTER CYLINDER 20,63mm		1991/1996	SIST. BENDIX (EUROPA)	C-2035	
ELBA	CILINDRO DE RUEDA 19,05mm	>	1986/1996		C-3353	
ELBA	WHELL CYLINDER 19,05mm	>	1986/1996		C-3353	
ELBA	CILINDRO DE RUEDA 19,05mm	>	1991/...	(EUROPA)	C-3353	
ELBA	WHEEL CYLINDER 19,05mm	>	1991/...	(EUROPE)	C-3353	
ELBA	BOOSTER 200mm		1992/1996	SIST. ATE E BOSCH	C-5613	
ELBA	SERVO FRENO 200mm		1992/1996	SIST. ATE E BOSCH	C-5613	
FIORINO	AIR INTAKE DUCT		1989/1996	(mod. Uno)	C-9024	
FIORINO	MANGUERA DE TOMA DE AIRE		1989/1996	(mod. Uno)	C-9024	

VEHÍCULOS / VEHICLES	DESCRIPCIÓN / DESCRIPTION		AÑO / YEAR	OBS	REF.	IMAGEN / IMAGE
<b>FIAT</b>						
FIORINO	AIR INTAKE DUCT		1996/...	(mod. Uno)1.0	<b>C-9024</b>	
FIORINO	MANGUERA DE TOMA DE AIRE		1996/...	(mod. Uno)1.0	<b>C-9024</b>	
FIORINO	AIR INTAKE DUCT		1997/2004	(mod. Uno) BOCAL MENOR PARA SENSOR	<b>C-9025</b>	
FIORINO	MANGUERA DE TOMA DE AIRE		1997/2004	(mod. Uno) BOCAL MENOR PARA SENSOR	<b>C-9025</b>	
FIORINO	AIR INTAKE DUCT		2003/2004	1.3 8V BOCAL MENOR PARA SENSOR	<b>C-9025</b>	
FIORINO	MANGUERA DE TOMA DE AIRE		2003/2004	1.3 8V BOCAL MENOR PARA SENSOR	<b>C-9025</b>	
FIORINO	AIR INTAKE DUCT		1992/2004	1.5 8V BOCAL MAIOR PARA SENSOR	<b>C-9026</b>	
FIORINO	MANGUERA DE TOMA DE AIRE		1992/2004	1.5 8V BOCAL MAIOR PARA SENSOR	<b>C-9026</b>	
FIORINO	AIR INTAKE DUCT		2003/2004	BOCAL MAIORPARA SENSOR	<b>C-9026</b>	
FIORINO	MANGUERA DE TOMA DE AIRE		2003/2004	BOCAL MAIORPARA SENSOR	<b>C-9026</b>	
FIORINO	BLOW-BY HOSE		1985/2004	(mod. Uno)	<b>C-9023</b>	
FIORINO	MANGUERA DEL RESPIRADERO DEL MOTOR		1985/2004	(mod. Uno)	<b>C-9023</b>	
FIORINO	REPUESTOS DE LAS GOMAS DEL CALIPER 54,00mm	<	1993/...	(EUROPA)	<b>C-1419</b>	
FIORINO	CALIPER SEAL REPAIR KIT 54,00mm	<	1993/...	(EUROPE)	<b>C-1419</b>	
FIORINO	REPUESTOS DE LAS GOMAS DEL CALIPER 48,00mm	<	1988/1993	(EUROPA)	<b>C-1443</b>	
FIORINO	CALIPER SEAL REPAIR KIT 48,00mm	<	1988/1993	(EUROPE)	<b>C-1443</b>	
FIORINO	CILINDRO MAESTRO DOBLE 19,05mm		1980/1988	147 (-) SERVO FRENO (EUROPA)	<b>C-2006</b>	
FIORINO	TANDEM MASTER CYLINDER 19,05mm		1980/1988	147 (-) BOOSTER (EUROPA)	<b>C-2006</b>	
FIORINO	CILINDRO MAESTRO DOBLE 20,63mm		1988/1993	SIST. ATE (EUROPA)	<b>C-2033</b>	
FIORINO	TANDEM MASTER CYLINDER 20,63mm		1988/1993	SIST. ATE (EUROPA)	<b>C-2033</b>	
FIORINO	CILINDRO MAESTRO DOBLE 20,63mm		1988/1993	SIST. BENDIX (EUROPA)	<b>C-2035</b>	
FIORINO	TANDEM MASTER CYLINDER 20,63mm		1988/1993	SIST. BENDIX (EUROPA)	<b>C-2035</b>	
FIORINO	CILINDRO MAESTRO DOBLE 22,22mm		1993/...	SIST. BENDIX (-) ABS (EUROPA)	<b>C-2042</b>	
FIORINO	TANDEM MASTER CYLINDER 22,22mm		1993/...	SIST. BENDIX (-) ABS (EUROPA)	<b>C-2042</b>	
FIORINO	CILINDRO MAESTRO DOBLE 22,22mm		1993/...	SIST. ATE (-) ABS (EUROPA)	<b>C-2075</b>	
FIORINO	TANDEM MASTER CYLINDER 22,22mm		1993/...	SIST. ATE (-) ABS (EUROPA)	<b>C-2075</b>	

VEHÍCULOS / VEHICLES	DESCRIPCIÓN / DESCRIPTION		AÑO / YEAR	OBS	REF.	IMAGEN / IMAGE
<b>FIAT</b>						
FIORINO	CILINDRO DE RUEDA 19,05mm	>	1983/1988	127 (EUROPA)	C-3353	
FIORINO	WHEEL CYLINDER 19,05mm	>	1983/1988	127 (EUROPA)	C-3353	
FIORINO	CILINDRO DE RUEDA 19,05mm	>	1988/1993	(EUROPA)	C-3353	
FIORINO	WHEEL CYLINDER 19,05mm	>	1988/1993	(EUROPE)	C-3353	
FIORINO	CILINDRO DE RUEDA 19,05mm	>	1978/1982	127 (EUROPA)	C-3355	
FIORINO	WHEEL CYLINDER 19,05mm	>	1978/1982	127 (EUROPA)	C-3355	
FIORINO	CILINDRO DE RUEDA 19,05mm	>	1980/1988	147 (EUROPA)	C-3355	
FIORINO	WHEEL CYLINDER 19,05mm	>	1980/1988	147 (EUROPA)	C-3355	
FIORINO	CILINDRO DE RUEDA 20,63mm	>	1993/...	(EUROPA)	C-3411	
FIORINO	WHEEL CYLINDER 20,63mm	>	1993/...	(EUROPE)	C-3411	
FIORINO	BOOSTER 200mm		1993/...	(EUROPA)	C-5629	
FIORINO	SERVO FRENO 200mm		1993/...	(EUROPE)	C-5629	
FIORINO (147)	REPUESTOS DE LA BOMBA DE FRENO DOBLE 20,63mm		1989/1996	SIST. ATE (ARGENTINA)	C-1110	
FIORINO (147)	TANDEM MASTER CYLINDER REPAIR KIT 20,63mm		1989/1996	SIST. ATE (ARGENTINA)	C-1110	
FIORINO (147)	REPUESTOS DE LA BOMBA DE FRENO DOBLE 20,63mm		1993/1996	CILINDRO BENDIX 2260511S	C-1120	
FIORINO (147)	TANDEM MASTER CYLINDER REPAIR KIT 20,63mm		1993/1996	CYLINDER BENDIX 2260511S	C-1120	
FIORINO (147)	REPUESTOS DE LA BOMBA DE FRENO DOBLE 20,63mm		1993/1996	SIST. BENDIX (ARGENTINA)	C-1142	
FIORINO (147)	TANDEM MASTER CYLINDER REPAIR KIT 20,63mm		1993/1996	SIST. BENDIX (ARGENTINA)	C-1142	
FIORINO (147)	REPUESTOS DEL CILINDRO DE RUEDA 19,05mm	>	1989/1996	(ARGENTINA)	C-1427	
FIORINO (147)	WHELL CYLINDER REPAIR KIT 19,05mm	>	1989/1996	(ARGENTINA)	C-1427	
FIORINO (147)	REPUESTOS DE LAS GOMAS DEL CALIPER 48,00mm	<	1989/1996	SIST. ATE (ARGENTINA)	C-1443	
FIORINO (147)	CALIPER SEAL REPAIR KIT 48,00mm	<	1989/1996	SIST. ATE (ARGENTINA)	C-1443	
FIORINO (147)	REPUESTOS DE LAS GOMAS DEL CALIPER 48,00mm	<	1989/1996	SIST. VARGA (ARGENTINA)	C-1532	
FIORINO (147)	CALIPER SEAL REPAIR KIT 48,00mm	<	1989/1996	SIST. VARGA (ARGENTINA)	C-1532	
FIORINO (147)	CILINDRO MAESTRO DOBLE 20,63mm		1989/1996	(ARGENTINA)	C-2033	
FIORINO (147)	TANDEM MASTER CYLINDER 20,63mm		1989/1996	(ARGENTINA)	C-2033	
FIORINO (147)	CILINDRO MAESTRO DOBLE 20,63mm		1993/1996	SIST. BENDIX (ARGENTINA)	C-2035	
FIORINO (147)	TANDEM MASTER CYLINDER 20,63mm		1993/1996	SIST. BENDIX (ARGENTINA)	C-2035	
FIORINO (147)	CILINDRO DE RUEDA 19,05mm	>	1989/1996	(ARGENTINA)	C-3353	
FIORINO (147)	WHELL CYLINDER 19,05mm	>	1989/1996	(ARGENTINA)	C-3353	
FIORINO (mod. 147)	DEPÓSITO CON TAPA Y AVISO DE NIVEL		1983/1988	SIST. VARGA	C-0102	
FIORINO (mod. 147)	RESERVOIR WITH CAP AND LEVEL INDICATOR		1983/1988	SIST. VARGA	C-0102	

VEHÍCULOS / VEHICLES	DESCRIPCIÓN / DESCRIPTION		AÑO / YEAR	OBS	REF.	IMAGEN / IMAGE
<b>FIAT</b>						
FIORINO (mod. 147)	REPUESTOS DE LA BOMBA DE FRENO DOBLE 20,63mm		1983/1988	SIST. VARGA	<b>C-1028</b>	
FIORINO (mod. 147)	TANDEM MASTER CYLINDER REPAIR KIT 20,63mm		1983/1988	SIST. VARGA	<b>C-1028</b>	
FIORINO (mod. 147)	REPUESTOS DE LA BOMBA DE FRENO DOBLE 19,05mm		1978/1988	SIST. ATE	<b>C-1098</b>	
FIORINO (mod. 147)	TANDEM MASTER CYLINDER REPAIR KIT 19,05mm		1978/1988	SIST. ATE	<b>C-1098</b>	
FIORINO (mod. 147)	REPUESTOS DE LAS GOMAS DEL CALIPER 48mm	<	1978/1988	SIST. BENDIX	<b>C-1421</b>	
FIORINO (mod. 147)	CALIPER SEAL REPAIR KIT 48mm	<	1978/1988	SIST. BENDIX	<b>C-1421</b>	
FIORINO (mod. 147)	REPUESTOS DEL CILINDRO DE RUEDA 19,05mm	>	1978/1988	C/ CILINDRO BENDIX	<b>C-1424</b>	
FIORINO (mod. 147)	WHELL CYLINDER REPAIR KIT 19,05mm	>	1978/1988	W/CYLINDER BENDIX	<b>C-1424</b>	
FIORINO (mod. 147)	REPUESTOS DEL CILINDRO DE RUEDA 19,05mm	>	1978/1988		<b>C-1427</b>	
FIORINO (mod. 147)	WHELL CYLINDER REPAIR KIT 19,05mm	>	1978/1988		<b>C-1427</b>	
FIORINO (mod. 147)	REPUESTOS DE LAS GOMAS DEL CALIPER 48mm	<	1981/1988	SIST. ATE	<b>C-1434</b>	
FIORINO (mod. 147)	CALIPER SEAL REPAIR KIT 48mm	<	1981/1988	SIST. ATE	<b>C-1434</b>	
FIORINO (mod. 147)	WHITE NON RETURN VALVE		1983/1988	W/ BOOSTER VARGA FD180	<b>C-1750</b>	
FIORINO (mod. 147)	VALVULA DE RETENCIÓN DE VACÍO BLANCA		1983/1988	C/ SERVO FRENO VARGA FD180	<b>C-1750</b>	
FIORINO (mod. 147)	NON RETURN VALVE		1983/1988	SIST. VARGA	<b>C-1753</b>	
FIORINO (mod. 147)	VALVULA DE RETENCIÓN DE VACÍO		1983/1988	SIST. VARGA	<b>C-1753</b>	
FIORINO (mod. 147)	NON RETURN VALVE		1978/1988	SIST. BENDIX	<b>C-1755</b>	
FIORINO (mod. 147)	VALVULA DE RETENCIÓN DE VACÍO		1978/1988	SIST. BENDIX	<b>C-1755</b>	
FIORINO (mod. 147)	CILINDRO MAESTRO DOBLE 19,05mm		1978/1988	SIST. ATE	<b>C-2006</b>	
FIORINO (mod. 147)	TANDEM MASTER CYLINDER 19,05mm		1978/1988	SIST. ATE	<b>C-2006</b>	
FIORINO (mod. 147)	CILINDRO MAESTRO DOBLE 20,63mm		1983/1988	SIST. VARGA	<b>C-2087</b>	
FIORINO (mod. 147)	TANDEM MASTER CYLINDER 20,63mm		1983/1988	SIST. VARGA	<b>C-2087</b>	
FIORINO (mod. 147)	CILINDRO DE RUEDA 19,05mm	>	1978/1988		<b>C-3355</b>	
FIORINO (mod. 147)	WHELL CYLINDER 19,05mm	>	1978/1988		<b>C-3355</b>	
FIORINO (mod. 147)	BOOSTER 200mm		1983/1988	SIST. VARGA	<b>C-5630</b>	
FIORINO (mod. 147)	SERVO FRENO 200mm		1983/1988	SIST. VARGA	<b>C-5630</b>	
FIORINO (mod. Uno)	REPUESTOS DE LA BOMBA DE FRENO DOBLE 19,05mm		1988/1991		<b>C-1098</b>	
FIORINO (mod. Uno)	TANDEM MASTER CYLINDER REPAIR KIT 19,05mm		1988/1991		<b>C-1098</b>	
FIORINO (mod. Uno)	REPUESTOS DE LA BOMBA DE FRENO DOBLE 20,63mm		1991/1993	SIST. ATE	<b>C-1110</b>	
FIORINO (mod. Uno)	TANDEM MASTER CYLINDER REPAIR KIT 20,63mm		1991/1993	SIST. ATE	<b>C-1110</b>	
FIORINO (mod. Uno)	REPUESTOS DE LA BOMBA DE FRENO DOBLE 22,22mm		1994/1994	C/ CILINDRO BENDIX 2261700S	<b>C-1118</b>	
FIORINO (mod. Uno)	TANDEM MASTER CYLINDER REPAIR KIT 22,22mm		1994/1994	W/CYLINDER BENDIX 2261700S	<b>C-1118</b>	
FIORINO (mod. Uno)	REPUESTOS DE LA BOMBA DE FRENO DOBLE 22,22mm		1994/...	SIST. BOSCH	<b>C-1119</b>	
FIORINO (mod. Uno)	TANDEM MASTER CYLINDER REPAIR KIT 22,22mm		1994/...	SIST. BOSCH	<b>C-1119</b>	
FIORINO (mod. Uno)	REPUESTOS DE LA BOMBA DE FRENO DOBLE 20,63mm		1991/1993	C/ CILINDRO BENDIX 2260511S	<b>C-1120</b>	
FIORINO (mod. Uno)	TANDEM MASTER CYLINDER REPAIR KIT 20,63mm		1991/1993	W/CYLINDER BENDIX 2260511S	<b>C-1120</b>	
FIORINO (mod. Uno)	REPUESTOS DE LA BOMBA DE FRENO DOBLE 20,63mm		1991/1993	SIST. ATE - REPOSIÇÃO	<b>C-1132</b>	
FIORINO (mod. Uno)	TANDEM MASTER CYLINDER REPAIR KIT 20,63mm		1991/1993	SIST. ATE - REPOSIÇÃO	<b>C-1132</b>	
FIORINO (mod. Uno)	REPUESTOS DE LA BOMBA DE FRENO DOBLE 20,63mm		1991/1993	SIST. BOSCH	<b>C-1142</b>	
FIORINO (mod. Uno)	TANDEM MASTER CYLINDER REPAIR KIT 20,63mm		1991/1993	SIST. BOSCH	<b>C-1142</b>	
FIORINO (mod. Uno)	REPUESTOS DE LA BOMBA DE FRENO DOBLE 22,22mm		1994/...	SIST. ATE	<b>C-1152</b>	
FIORINO (mod. Uno)	TANDEM MASTER CYLINDER REPAIR KIT 22,22mm		1994/...	SIST. ATE	<b>C-1152</b>	
FIORINO (mod. Uno)	REPUESTOS DE LAS GOMAS DEL CALIPER 54mm	<	1994/...		<b>C-1419</b>	
FIORINO (mod. Uno)	CALIPER SEAL REPAIR KIT 54mm	<	1994/...		<b>C-1419</b>	
FIORINO (mod. Uno)	REPUESTOS DEL CILINDRO DE RUEDA 19,05mm	>	1988/1993		<b>C-1427</b>	
FIORINO (mod. Uno)	WHELL CYLINDER REPAIR KIT 19,05mm	>	1988/1993		<b>C-1427</b>	
FIORINO (mod. Uno)	REPUESTOS DE LAS GOMAS DEL CALIPER 48mm	<	1988/1993	SIST. ATE	<b>C-1443</b>	
FIORINO (mod. Uno)	CALIPER SEAL REPAIR KIT 48mm	<	1988/1993	SIST. ATE	<b>C-1443</b>	
FIORINO (mod. Uno)	REPUESTOS DE LAS GOMAS DEL CALIPER 48mm	<	1988/1993	SIST. VARGA	<b>C-1532</b>	













VEHÍCULOS / VEHICLES	DESCRIPCIÓN / DESCRIPTION		AÑO / YEAR	OBS	REF.	IMAGEN / IMAGE
<b>FIAT</b>						
FIORINO (mod. Uno)	CALIPER SEAL REPAIR KIT 48mm	<	1988/1993	SIST. VARGA	<b>C-1532</b>	
FIORINO (mod. Uno)	REPUESTOS DEL CILINDRO DE RUEDA 20,63mm	>	1994/...		<b>C-1534</b>	
FIORINO (mod. Uno)	WHELL CYLINDER REPAIR KIT 20,63mm	>	1994/...		<b>C-1534</b>	
FIORINO (mod. Uno)	NON RETURN VALVE		1988/...		<b>C-1755</b>	
FIORINO (mod. Uno)	VALVULA DE RETENCIÓN DE VACÍO		1988/...		<b>C-1755</b>	
FIORINO (mod. Uno)	CILINDRO MAESTRO DOBLE 19,05mm		1988/1991		<b>C-2030</b>	
FIORINO (mod. Uno)	TANDEM MASTER CYLINDER 19,05mm		1988/1991		<b>C-2030</b>	
FIORINO (mod. Uno)	CILINDRO MAESTRO DOBLE 20,63mm		1991/1993	SIST. ATE	<b>C-2033</b>	
FIORINO (mod. Uno)	TANDEM MASTER CYLINDER 20,63mm		1991/1993	SIST. ATE	<b>C-2033</b>	
FIORINO (mod. Uno)	CILINDRO MAESTRO DOBLE 20,63mm		1991/1993	SIST. BOSCH	<b>C-2035</b>	
FIORINO (mod. Uno)	TANDEM MASTER CYLINDER 20,63mm		1991/1993	SIST. BOSCH	<b>C-2035</b>	
FIORINO (mod. Uno)	CILINDRO MAESTRO DOBLE 22,22mm		1994/...	SIST. BOSCH	<b>C-2042</b>	
FIORINO (mod. Uno)	TANDEM MASTER CYLINDER 22,22mm		1994/...	SIST. BOSCH	<b>C-2042</b>	
FIORINO (mod. Uno)	CILINDRO MAESTRO DOBLE 22,22mm		1994/...	SIST. ATE	<b>C-2075</b>	
FIORINO (mod. Uno)	TANDEM MASTER CYLINDER 22,22mm		1994/...	SIST. ATE	<b>C-2075</b>	
FIORINO (mod. Uno)	CILINDRO DE RUEDA 19,05mm	>	1988/1993		<b>C-3353</b>	
FIORINO (mod. Uno)	WHELL CYLINDER 19,05mm	>	1988/1993		<b>C-3353</b>	
FIORINO (mod. Uno)	CILINDRO DE RUEDA 20,63mm	>	1994/...		<b>C-3411</b>	
FIORINO (mod. Uno)	WHELL CYLINDER 20,63mm	>	1994/...		<b>C-3411</b>	
FIORINO (mod. Uno)	BOOSTER 200mm		1992/1993	SIST. ATE E BOSCH	<b>C-5613</b>	
FIORINO (mod. Uno)	SERVO FRENO 200mm		1992/1993	SIST. ATE E BOSCH	<b>C-5613</b>	
FIORINO (mod. Uno)	BOOSTER 200mm		1994/...	SIST. ATE E BOSCH	<b>C-5629</b>	
FIORINO (mod. Uno)	SERVO FRENO 200mm		1994/...	SIST. ATE E BOSCH	<b>C-5629</b>	
FIORINO (mod. Uno)	AIR FILTER HOSE		2003/2007	1.3 FIRE 8V	<b>C-9004</b>	
FIORINO (mod. Uno)	MANGUERA DEL FILTRO DE AIRE		2003/2007	1.3 FIRE 8V	<b>C-9004</b>	

VEHÍCULOS / VEHICLES	DESCRIPCIÓN / DESCRIPTION		AÑO / YEAR	OBS	REF.	IMAGEN / IMAGE
<b>FIAT</b>						
FIORINO (mod. Uno)	THROTTLE-BODY AIR DUCT		2003/...	1.3 FIRE/FIRE FLEX 8V	C-9011	
FIORINO (mod. Uno)	MANGUERA DE AIRE DEL CUERPO DE LA MARIPOSA		2003/...	1.3 FIRE/FIRE FLEX 8V	C-9011	
FIORINO (mod. Uno)	REPUESTOS DE LA ADMISIÓN DEL MOTOR		2003/...	1.3 FIRE/FIRE FLEX 8V	C-9504	
FIORINO (mod. Uno)	INTAKE MANIFOLD SEAL KIT		2003/...	1.3 FIRE/FIRE FLEX 8V	C-9504	
FIORINO (UNO)	REPUESTOS DE LAS GOMAS DEL CALIPER 54,00mm	<	1994/...	(ARGENTINA)	C-1419	
FIORINO (UNO)	CALIPER SEAL REPAIR KIT 54,00mm	<	1994/...	(ARGENTINA)	C-1419	
FIORINO (UNO)	REPUESTOS DEL CILINDRO DE RUEDA 20,63mm	>	1994/...	(ARGENTINA)	C-1534	
FIORINO (UNO)	WHELL CYLINDER REPAIR KIT 20,63mm	>	1994/...	(ARGENTINA)	C-1534	
FIORINO (UNO)	CILINDRO MAESTRO DOBLE 22,22mm		1994/...	SIST.ATE (ARGENTINA)	C-2075	
FIORINO (UNO)	TANDEM MASTER CYLINDER 22,22mm		1994/...	SIST.ATE (ARGENTINA)	C-2075	
GRAND SIENA	REPUESTOS DEL CILINDRO DE RUEDA 20,63mm	>	2012/...		C-1578	
GRAND SIENA	WHELL CYLINDER REPAIR KIT 20,63mm	>	2012/...		C-1578	
GRAND SIENA	CILINDRO DE RUEDA 20,63mm	>	2012/...		C-3478	
GRAND SIENA	WHELL CYLINDER 20,63mm	>	2012/...		C-3478	
IDEA	CONCENTRIC SLAVE CYLINDERS		2005/...	1.8 8V / EtorQ 1.8 16V	C-2712	
IDEA	CILINDRO ACTUADOR DE EMBRAGUE		2005/...	1.8 8V / EtorQ 1.8 16V	C-2712	
IDEA	REPUESTOS DE LAS GOMAS DEL CALIPER 54mm	<	2006/...		C-1419	
IDEA	CALIPER SEAL REPAIR KIT 54mm	<	2006/...		C-1419	
IDEA	REPUESTOS DEL CILINDRO DE RUEDA 20,63mm	>	2006/...		C-1534	
IDEA	WHELL CYLINDER REPAIR KIT 20,63mm	>	2006/...		C-1534	
IDEA	CILINDRO MAESTRO DOBLE 22,22mm		2006/...	(-) ABS	C-2176	
IDEA	TANDEM MASTER CYLINDER 22,22mm		2006/...	(-) ABS	C-2176	
IDEA	CLUTCH MASTER CYLINDER 15,87mm		2006/...		C-2647	
IDEA	CILINDRO MAESTRO DE EMBRAGUE 15,87mm		2006/...		C-2647	
IDEA	CLUTCH SLAVE CYLINDER 22,22mm		2006/...	1.4	C-2648	
IDEA	CILINDRO AUXILIAR DE EMBRAGUE 22,22mm		2006/...	1.4	C-2648	
IDEA	CILINDRO DE RUEDA 20,63mm	>	2006/...		C-3411	
IDEA	WHELL CYLINDER 20,63mm	>	2006/...		C-3411	

VEHÍCULOS / VEHICLES	DESCRIPCIÓN / DESCRIPTION		AÑO / YEAR	OBS	REF.	IMAGEN / IMAGE
<b>FIAT</b>						
IDEA	BOOSTER 230mm		2006/...	1.4	C-5657	
IDEA	SERVO FRENO 230mm		2006/...	1.4	C-5657	
IDEA	AIR FILTER HOSE		2006/...	1.4 FIRE FLEX 8V	C-9002	
IDEA	MANGUERA DEL FILTRO DE AIRE		2006/...	1.4 FIRE FLEX 8V	C-9002	
IDEA	REPUESTOS DE LA ADMISIÓN DEL MOTOR		2007/...	1.8 FLEX 8V	C-9501	
IDEA	INTAKE MANIFOLD SEAL KIT		2007/...	1.8 FLEX 8V	C-9501	
IDEA	REPUESTOS DE LA ADMISIÓN DEL MOTOR		2006/...	1.4 FIRE FLEX 8V	C-9505	
IDEA	INTAKE MANIFOLD SEAL KIT		2006/...	1.4 FIRE FLEX 8V	C-9505	
MAREA	REPUESTOS DEL CILINDRO DE RUEDA 20,63mm	>	2000/2007		C-1534	
MAREA	WHELL CYLINDER REPAIR KIT 20,63mm	>	2000/2007		C-1534	
MAREA	REPUESTOS DEL CILINDRO DE RUEDA 20,63mm	>	2000/...	(ARGENTINA)	C-1534	
MAREA	WHELL CYLINDER REPAIR KIT 20,63mm	>	2000/...	(ARGENTINA)	C-1534	
MAREA	REPUESTOS DE LAS GOMAS DEL CALIPER 34mm	>	1999/2007		C-1537	
MAREA	CALIPER SEAL REPAIR KIT 34mm	>	1999/2007		C-1537	
MAREA	REPUESTOS DE LAS GOMAS DEL CALIPER 34,00mm	>	1999/...	(ARGENTINA)	C-1537	
MAREA	CALIPER SEAL REPAIR KIT 34,00mm	>	1999/...	(ARGENTINA)	C-1537	
MAREA	REPUESTOS DE LAS GOMAS DEL CALIPER 34,00mm	>	1996/...	2.0 20V 2.4 TD (EUROPA)	C-1537	
MAREA	CALIPER SEAL REPAIR KIT 34,00mm	>	1996/...	2.0 20V 2.4 TD (EUROPE)	C-1537	
MAREA	CILINDRO MAESTRO DOBLE 22,22mm		2006/2007	1.6 16V (-) ABS	C-2053	
MAREA	TANDEM MASTER CYLINDER 22,22mm		2006/2007	1.6 16V (-) ABS	C-2053	
MAREA	CILINDRO MAESTRO DOBLE 22,22mm		1996/...	1.4/1.6/1.8/2.0 8V 1.9/2.4 TD (-) ABS D (EUROPA)	C-2053	
MAREA	TANDEM MASTER CYLINDER 22,22mm		1996/...	1.4/1.6/1.8/2.0 8V 1.9/2.4 TD (-) ABS LHD (EUROPA)	C-2053	
MAREA	CILINDRO MAESTRO DOBLE 22,22mm		1999/...	1.6/1.8 16V 2.0 20V 1.9 TD (-) ABS (EUROPA)	C-2053	
MAREA	TANDEM MASTER CYLINDER 22,22mm		1999/...	1.6/1.8 16V 2.0 20V 1.9 TD (-) ABS (EUROPA)	C-2053	
MAREA	CILINDRO MAESTRO DOBLE 23,81mm		1999/2007	2.0/2.4 20V	C-2142	
MAREA	TANDEM MASTER CYLINDER 23,81mm		1999/2007	2.0/2.4 20V	C-2142	
MAREA	CILINDRO MAESTRO DOBLE 23,81mm		1999/2007	2.0 T. 20V	C-2142	
MAREA	TANDEM MASTER CYLINDER 23,81mm		1999/2007	2.0 T. 20V	C-2142	

VEHÍCULOS / VEHICLES	DESCRIPCIÓN / DESCRIPTION		AÑO / YEAR	OBS	REF.	IMAGEN / IMAGE
<b>FIAT</b>						
MAREA	CILINDRO MAESTRO DOBLE 23,81mm		2000/2007	1.8 16V	C-2142	
MAREA	TANDEM MASTER CYLINDER 23,81mm		2000/2007	1.8 16V	C-2142	
MAREA	CILINDRO DE RUEDA 20,63mm	>	2000/2007		C-3411	
MAREA	WHELL CYLINDER 20,63mm	>	2000/2007		C-3411	
MAREA	CILINDRO DE RUEDA 20,63mm	>	1996/...	1.9 TD (EUROPA)	C-3411	
MAREA	WHEEL CYLINDER 20,63mm	>	1996/...	1.9 TD (EUROPA)	C-3411	
MAREA	BOOSTER 200mm		1996/...	LHD (-) ABS (EUROPA)	C-5626	
MAREA	SERVO FRENO 200mm		1996/...	D (-) ABS (EUROPA)	C-5626	
MAREA SW	REPUESTOS DE LAS GOMAS DEL CALIPER 34,00mm	>	1996/...	2.0 20V 2.4 TD (EUROPA)	C-1537	
MAREA SW	CALIPER SEAL REPAIR KIT 34,00mm	>	1996/...	2.0 20V 2.4 TD (EUROPE)	C-1537	
MAREA SW	CILINDRO MAESTRO DOBLE 22,22mm		1996/...	1.4/1.6/1.8/2.0 8V 1.9/2.4 TD (-) ABS D (EUROPA)	C-205	
MAREA SW	TANDEM MASTER CYLINDER 22,22mm		1996/...	1.4/1.6/1.8/2.0 8V 1.9/2.4 TD (-) ABS LHD (EUROPA)	C-2053	
MAREA SW	CILINDRO MAESTRO DOBLE 22,22mm		1999/...	1.6/1.8 16V 2.0 20V 1.9 TD (-) ABS (EUROPA)	C-2053	
MAREA SW	TANDEM MASTER CYLINDER 22,22mm		1999/...	1.6/1.8 16V 2.0 20V 1.9 TD (-) ABS (EUROPA)	C-2053	
MAREA SW	CILINDRO DE RUEDA 20,63mm	>	1996/...	1.6/1.8/1.9 TD (EUROPA)	C-3411	
MAREA SW	WHEEL CYLINDER 20,63mm	>	1996/...	1.6/1.8/1.9 TD (EUROPA)	C-3411	
MAREA SW	BOOSTER 200mm		1996/...	LHD (-) ABS (EUROPA)	C-5626	
MAREA SW	SERVO FRENO 200mm		1996/...	D (-) ABS (EUROPA)	C-5626	
MAREA WEEKEND	REPUESTOS DEL CILINDRO DE RUEDA 20,63mm	>	2000/2007		C-1534	
MAREA WEEKEND	WHELL CYLINDER REPAIR KIT 20,63mm	>	2000/2007		C-1534	
MAREA WEEKEND	REPUESTOS DEL CILINDRO DE RUEDA 20,63mm	>	2000/...	(ARGENTINA)	C-1534	
MAREA WEEKEND	WHELL CYLINDER REPAIR KIT 20,63mm	>	2000/...	(ARGENTINA)	C-1534	
MAREA WEEKEND	REPUESTOS DE LAS GOMAS DEL CALIPER 34mm	>	1999/2007		C-1537	
MAREA WEEKEND	CALIPER SEAL REPAIR KIT 34mm	>	1999/2007		C-1537	
MAREA WEEKEND	REPUESTOS DE LAS GOMAS DEL CALIPER 34,00mm	>	1999/...	(ARGENTINA)	C-1537	
MAREA WEEKEND	CALIPER SEAL REPAIR KIT 34,00mm	>	1999/...	(ARGENTINA)	C-1537	
MAREA WEEKEND	CILINDRO MAESTRO DOBLE 22,22mm		2006/2007	1.6 16V (-) ABS	C-2053	
MAREA WEEKEND	TANDEM MASTER CYLINDER 22,22mm		2006/2007	1.6 16V (-) ABS	C-2053	

VEHÍCULOS / VEHICLES	DESCRIPCIÓN / DESCRIPTION		AÑO / YEAR	OBS	REF.	IMAGEN / IMAGE
<b>FIAT</b>						
MAREA WEEKEND	CILINDRO MAESTRO DOBLE 23,81mm		1999/2007	2.0/2.4 20V	C-2142	
MAREA WEEKEND	TANDEM MASTER CYLINDER 23,81mm		1999/2007	2.0/2.4 20V	C-2142	
MAREA WEEKEND	CILINDRO MAESTRO DOBLE 23,81mm		1999/2007	2.0 T. 20V	C-2142	
MAREA WEEKEND	TANDEM MASTER CYLINDER 23,81mm		1999/2007	2.0 T. 20V	C-2142	
MAREA WEEKEND	CILINDRO MAESTRO DOBLE 23,81mm		2000/2007	1.8 16V	C-2142	
MAREA WEEKEND	TANDEM MASTER CYLINDER 23,81mm		2000/2007	1.8 16V	C-2142	
MAREA WEEKEND	CILINDRO DE RUEDA 20,63mm	>	2000/2007		C-3411	
MAREA WEEKEND	WHELL CYLINDER 20,63mm	>	2000/2007		C-3411	
MARENGO	CILINDRO DE RUEDA 19,05mm	>	1983/1990	(EUROPA)	C-3353	
MARENGO	WHEEL CYLINDER 19,05mm	>	1983/1990	(EUROPE)	C-3353	
MILLE	REPUESTOS DE LAS GOMAS DEL CALIPER 48,00mm	<	1994/...	(EUROPA)	C-1443	
MILLE	CALIPER SEAL REPAIR KIT 48,00mm	<	1994/...	(EUROPE)	C-1443	
MILLE	CILINDRO DE RUEDA 19,05mm	>	1994/...	(EUROPA)	C-3353	
MILLE	WHEEL CYLINDER 19,05mm	>	1994/...	(EUROPE)	C-3353	
MULTIPLA	CILINDRO DE RUEDA 20,63mm	>	1998/...	(EUROPA)	C-3411	
MULTIPLA	WHEEL CYLINDER 20,63mm	>	1998/...	(EUROPE)	C-3411	
OGGI	DEPÓSITO CON TAPA Y AVISO DE NIVEL		1983/1985	SIST. VARGA	C-0102	
OGGI	RESERVOIR WITH CAP AND LEVEL INDICATOR		1983/1985	SIST. VARGA	C-0102	
OGGI	REPUESTOS DE LA BOMBA DE FRENO DOBLE 20,63mm		1983/1985	SIST. VARGA	C-1028	
OGGI	TANDEM MASTER CYLINDER REPAIR KIT 20,63mm		1983/1985	SIST. VARGA	C-1028	
OGGI	REPUESTOS DE LA BOMBA DE FRENO DOBLE 19,05mm		1983/1985	SIST. ATE	C-1098	
OGGI	TANDEM MASTER CYLINDER REPAIR KIT 19,05mm		1983/1985	SIST. ATE	C-1098	
OGGI	REPUESTOS DE LAS GOMAS DEL CALIPER 48mm	<	1983/1985	SIST. BENDIX	C-1421	
OGGI	CALIPER SEAL REPAIR KIT 48mm	<	1983/1985	SIST. BENDIX	C-1421	
OGGI	REPUESTOS DEL CILINDRO DE RUEDA 19,05mm	>	1983/1985	C/ CILINDRO BENDIX	C-1424	
OGGI	WHELL CYLINDER REPAIR KIT 19,05mm	>	1983/1985	W/CYLINDER BENDIX	C-1424	
OGGI	REPUESTOS DEL CILINDRO DE RUEDA 19,05mm	>	1983/1985		C-1427	
OGGI	WHELL CYLINDER REPAIR KIT 19,05mm	>	1983/1985		C-1427	
OGGI	REPUESTOS DE LAS GOMAS DEL CALIPER 48mm	<	1983/1985	SIST. ATE	C-1434	
OGGI	CALIPER SEAL REPAIR KIT 48mm	<	1983/1985	SIST. ATE	C-1434	
OGGI	WHITE NON RETURN VALVE		1983/1985	W/ BOOSTER VARGA FD180	C-1750	
OGGI	VALVULA DE RETENCIÓN DE VACÍO BLANCA		1983/1985	C/ SERVO FRENO VARGA FD180	C-1750	
OGGI	NON RETURN VALVE		1983/1985	SIST. VARGA	C-1753	
OGGI	VALVULA DE RETENCIÓN DE VACÍO		1983/1985	SIST. VARGA	C-1753	
OGGI	NON RETURN VALVE		1983/1985	SIST. BENDIX	C-1755	
OGGI	VALVULA DE RETENCIÓN DE VACÍO		1983/1985	SIST. BENDIX	C-1755	
OGGI	CILINDRO MAESTRO DOBLE 19,05mm		1983/1985	SIST. ATE	C-2006	
OGGI	TANDEM MASTER CYLINDER 19,05mm		1983/1985	SIST. ATE	C-2006	
OGGI	CILINDRO MAESTRO DOBLE 20,63mm		1983/1985	SIST. VARGA	C-2087	
OGGI	TANDEM MASTER CYLINDER 20,63mm		1983/1985	SIST. VARGA	C-2087	











VEHÍCULOS / VEHICLES	DESCRIPCIÓN / DESCRIPTION		AÑO / YEAR	OBS	REF.	IMAGEN / IMAGE
<b>FIAT</b>						
OGGI	CILINDRO DE RUEDA 19,05mm	>	1983/1985		C-3355	
OGGI	WHELL CYLINDER 19,05mm	>	1983/1985		C-3355	
OGGI	BOOSTER 200mm		1983/1985	SIST. VARGA	C-5630	
OGGI	SERVO FRENO 200mm		1983/1985	SIST. VARGA	C-5630	
PALIO	CONCENTRIC SLAVE CYLINDERS		2005/...	1.8 8V / EtorQ 1.8 16V	C-2712	
PALIO	CILINDRO ACTUADOR DE EMBRAGUE		2005/...	1.8 8V / EtorQ 1.8 16V	C-2712	
PALIO	CILINDRO DE RUEDA 19,05mm	>	2012/...	ATTRACTIVE 1.0 8V	C-3427	
PALIO	WHELL CYLINDER 19,05mm	>	2012/...	ATTRACTIVE 1.0 8V	C-3427	
PALIO	CILINDRO DE RUEDA 19,05mm	>	2012/...	ELX 1.0 8V	C-3427	
PALIO	WHELL CYLINDER 19,05mm	>	2012/...	ELX 1.0 8V	C-3427	
PALIO	CILINDRO DE RUEDA 19,05mm	>	2012/...	ESSENCE 1.6 16V	C-3427	
PALIO	WHELL CYLINDER 19,05mm	>	2012/...	ESSENCE 1.6 16V	C-3427	
PALIO	CILINDRO DE RUEDA 19,05mm	>	2012/...	FIRE 1.0 8V	C-3427	
PALIO	WHELL CYLINDER 19,05mm	>	2012/...	FIRE 1.0 8V	C-3427	
PALIO	CILINDRO DE RUEDA 19,05mm	>	2012/...	SPORTING 1.6 16V	C-3427	
PALIO	WHELL CYLINDER 19,05mm	>	2012/...	SPORTING 1.6 16V	C-3427	
PALIO	CILINDRO DE RUEDA 20,63mm	>	2012/...	ATTRACTIVE 1.4 8V	C-3428	
PALIO	WHELL CYLINDER 20,63mm	>	2012/...	ATTRACTIVE 1.4 8V	C-3428	
PALIO	CILINDRO DE RUEDA 22,22mm	>	2012/...	1.0 (+) ABS	C-3429	
PALIO	WHELL CYLINDER 22,22mm	>	2012/...	1.0 (+) ABS	C-3429	
PALIO	CILINDRO DE RUEDA 22,22mm	>	2012/...	1.6 16V	C-3429	
PALIO	WHELL CYLINDER 22,22mm	>	2012/...	1.6 16V	C-3429	

VEHÍCULOS / VEHICLES	DESCRIPCIÓN / DESCRIPTION		AÑO / YEAR	OBS	REF.	IMAGEN / IMAGE
<b>FIAT</b>						
PALIO	CILINDRO DE RUEDA 22,22mm	>	2012/...	1.4	C-3429	
PALIO	WHELL CYLINDER 22,22mm	>	2012/...	1.4	C-3429	
PALIO	BLOW-BY HOSE		1996/2002		C-9022	
PALIO	MANGUERA DEL RESPIRADERO DEL MOTOR		1996/2002		C-9022	
PALIO	BLOW-BY HOSE		1996/2002		C-9022	
PALIO	MANGUERA DEL RESPIRADERO DEL MOTOR		1996/2002		C-9022	
PALIO	AIR INTAKE DUCT		2003/2003	BOCAL MENOR PARA SENSOR	C-9025	
PALIO	MANGUERA DE TOMA DE AIRE		2003/2003	BOCAL MENOR PARA SENSOR	C-9025	
PALIO	AIR INTAKE DUCT		2001/2003	1.3 8V BOCAL MENOR PARA SENSOR	C-9026	
PALIO	MANGUERA DE TOMA DE AIRE		2001/2003	1.3 8V BOCAL MENOR PARA SENSOR	C-9026	
PALIO	AIR INTAKE DUCT		2001/2003	1.6 16V	C-9028	
PALIO	MANGUERA DE TOMA DE AIRE		2001/2003	1.6 16V	C-9028	
PALIO	REPUESTOS DE LA BOMBA DE FRENO DOBLE 22,22mm		1998/2013	SIST. BOSCH (-) ABS	C-1119	
PALIO	TANDEM MASTER CYLINDER REPAIR KIT 22,22mm		1998/2013	SIST. BOSCH (-) ABS	C-1119	
PALIO	REPUESTOS DE LA BOMBA DE FRENO DOBLE 20,63mm		1996/1998	(-) ABS	C-1132	
PALIO	TANDEM MASTER CYLINDER REPAIR KIT 20,63mm		1996/1998	(-) ABS	C-1132	
PALIO	REPUESTOS DE LA BOMBA DE FRENO DOBLE 22,22mm		1998/...	SIST. ATE (-) ABS	C-1152	
PALIO	TANDEM MASTER CYLINDER REPAIR KIT 22,22mm		1998/...	SIST. ATE (-) ABS	C-1152	
PALIO	REPUESTOS DE LAS GOMAS DEL CALIPER 54mm	<	1998/...		C-1419	
PALIO	CALIPER SEAL REPAIR KIT 54mm	<	1998/...		C-1419	
PALIO	REPUESTOS DE LAS GOMAS DEL CALIPER 54,00mm	<	1998/...	(ARGENTINA)	C-1419	
PALIO	CALIPER SEAL REPAIR KIT 54,00mm	<	1998/...	(ARGENTINA)	C-1419	
PALIO	REPUESTOS DE LAS GOMAS DEL CALIPER 48mm	<	1996/1998		C-1443	
PALIO	CALIPER SEAL REPAIR KIT 48mm	<	1996/1998		C-1443	
PALIO	REPUESTOS DE LAS GOMAS DEL CALIPER 48,00mm	<	1997/1998	(ARGENTINA)	C-1443	
PALIO	CALIPER SEAL REPAIR KIT 48,00mm	<	1997/1998	(ARGENTINA)	C-1443	
PALIO	REPUESTOS DEL CILINDRO DE RUEDA 20,63mm	>	1999/2011	(+) ABS	C-1555	
PALIO	WHELL CYLINDER REPAIR KIT 20,63mm	>	1999/2011	(+) ABS	C-1555	
PALIO	REPUESTOS DEL CILINDRO DE RUEDA 20,63mm	>	2012/...	MOD. FIRE (+)ABS	C-1555	
PALIO	WHELL CYLINDER REPAIR KIT 20,63mm	>	2012/...	MOD. FIRE (+) ABS	C-1555	
PALIO	REPUESTOS DEL CILINDRO DE RUEDA 19,05mm	>	1999/2011	(-) ABS	C-1556	
PALIO	WHELL CYLINDER REPAIR KIT 19,05mm	>	1999/2011	(-) ABS	C-1556	
PALIO	REPUESTOS DEL CILINDRO DE RUEDA 19,05mm	>	2012/...	MOD. FIRE (-) ABS	C-1556	
PALIO	WHELL CYLINDER REPAIR KIT 19,05mm	>	2012/...	MOD. FIRE (-) ABS	C-1556	
PALIO	REPUESTOS DEL CILINDRO DE RUEDA 19,05mm	>	1997/1998	(ARGENTINA)	C-1556	
PALIO	WHELL CYLINDER REPAIR KIT 19,05mm	>	1997/1998	(ARGENTINA)	C-1556	
PALIO	REPUESTOS DEL CILINDRO DE RUEDA 20,63mm	>	2012/...	SIST. TRW	C-1578	
PALIO	WHELL CYLINDER REPAIR KIT 20,63mm	>	2012/...	SIST. TRW	C-1578	
PALIO	CILINDRO MAESTRO DOBLE 22,22mm		1998/...	SIST. BOSCH (-) ABS	C-2042	
PALIO	TANDEM MASTER CYLINDER 22,22mm		1998/...	SIST. BOSCH (-) ABS	C-2042	

VEHÍCULOS / VEHICLES	DESCRIPCIÓN / DESCRIPTION		AÑO / YEAR	OBS	REF.	IMAGEN / IMAGE
<b>FIAT</b>						
PALIO	CILINDRO MAESTRO DOBLE 20,63mm		1996/1998	(-) ABS	C-2046	
PALIO	TANDEM MASTER CYLINDER 20,63mm		1996/1998	(-) ABS	C-2046	
PALIO	CILINDRO MAESTRO DOBLE 20,63mm		1997/1998	(-) ABS (ARGENTINA)	C-2046	
PALIO	TANDEM MASTER CYLINDER 20,63mm		1997/1998	(-) ABS (ARGENTINA)	C-2046	
PALIO	CILINDRO MAESTRO DOBLE 22,22mm		1998/...	SIST. ATE (-) ABS	C-2075	
PALIO	TANDEM MASTER CYLINDER 22,22mm		1998/...	SIST. ATE (-) ABS	C-2075	
PALIO	CLUTCH MASTER CYLINDER 15,87mm		2001/...	1.0/1.3/1.4/1.6	C-2647	
PALIO	CILINDRO MAESTRO DE EMBRAGUE 15,87mm		2001/...	1.0/1.3/1.4/1.6	C-2647	
PALIO	CLUTCH MASTER CYLINDER 15,87mm		2006/...	1.8 SIST. LUK	C-2647	
PALIO	CILINDRO MAESTRO DE EMBRAGUE 15,87mm		2006/...	1.8 SIST. LUK	C-2647	
PALIO	CLUTCH SLAVE CYLINDER 22,22mm		2001/...	1.0/1.3/1.4/1.6	C-2648	
PALIO	CILINDRO AUXILIAR DE EMBRAGUE 22,22mm		2001/...	1.0/1.3/1.4/1.6	C-2648	
PALIO	CILINDRO DE RUEDA 19,05mm	>	1996/1998		C-3437	
PALIO	WHELL CYLINDER 19,05mm	>	1996/1998		C-3437	
PALIO	CILINDRO DE RUEDA 19,05mm	>	1997/1998	(ARGENTINA)	C-3437	
PALIO	WHELL CYLINDER 19,05mm	>	1997/1998	(ARGENTINA)	C-3437	
PALIO	CILINDRO DE RUEDA 19,05mm	>	1999/2011	(-) ABS	C-3472	
PALIO	WHELL CYLINDER 19,05mm	>	1999/2011	(-) ABS	C-3472	
PALIO	CILINDRO DE RUEDA 19,05mm	>	2012/...	MOD. FIRE (-) ABS	C-3472	
PALIO	WHELL CYLINDER 19,05mm	>	2012/...	MOD. FIRE (-) ABS	C-3472	
PALIO	CILINDRO DE RUEDA 20,63mm	>	2012/...	SIST. TRW	C-3478	
PALIO	WHELL CYLINDER 20,63mm	>	2012/...	SIST. TRW	C-3478	



VEHÍCULOS / VEHICLES	DESCRIPCIÓN / DESCRIPTION		AÑO / YEAR	OBS	REF.	IMAGEN / IMAGE
<b>FIAT</b>						
PALIO	CILINDRO DE RUEDA 20,63mm	>	1999/2011	(+) ABS	<b>C-3496</b>	
PALIO	WHELL CYLINDER 20,63mm	>	1999/2011	(+) ABS	<b>C-3496</b>	
PALIO	CILINDRO DE RUEDA 20,63mm	>	2012/...	MOD. FIRE (+)ABS	<b>C-3496</b>	
PALIO	WHELL CYLINDER 20,63mm	>	2012/...	MOD. FIRE (+) ABS	<b>C-3496</b>	
PALIO	BOOSTER 200mm		1996/1997	(-) ABS	<b>C-5631</b>	
PALIO	SERVO FRENO 200mm		1996/1997	(-) ABS	<b>C-5631</b>	
PALIO	BOOSTER 200mm		1997/1997	(-) ABS (ARGENTINA)	<b>C-5631</b>	
PALIO	SERVO FRENO 200mm		1997/1997	(-) ABS (ARGENTINA)	<b>C-5631</b>	
PALIO	BOOSTER 230mm		1998/1999	SIST. ATE E BOSCH (-) ABS	<b>C-5636</b>	
PALIO	SERVO FRENO 230mm		1998/1999	SIST. ATE E BOSCH (-) ABS	<b>C-5636</b>	
PALIO	BOOSTER 230mm		1998/1999	(-) ABS (ARGENTINA)	<b>C-5636</b>	
PALIO	SERVO FRENO 230mm		1998/1999	(-) ABS (ARGENTINA)	<b>C-5636</b>	
PALIO	BOOSTER 200mm		1996/1997	(+) ABS	<b>C-5651</b>	
PALIO	SERVO FRENO 200mm		1996/1997	(+) ABS	<b>C-5651</b>	
PALIO	BOOSTER 200mm		1997/1997	(+) ABS (ARGENTINA)	<b>C-5651</b>	
PALIO	SERVO FRENO 200mm		1997/1997	(+) ABS (ARGENTINA)	<b>C-5651</b>	
PALIO	BOOSTER 230mm		1998/1999	(+) ABS	<b>C-5653</b>	
PALIO	SERVO FRENO 230mm		1998/1999	(+) ABS	<b>C-5653</b>	
PALIO	BOOSTER 230mm		2000/...	SIST. ATE E BOSCH (-) ABS	<b>C-5656</b>	
PALIO	SERVO FRENO 230mm		2000/...	SIST. ATE E BOSCH (-) ABS	<b>C-5656</b>	
PALIO	BOOSTER 230mm		2000/...	(+) ABS	<b>C-5657</b>	
PALIO	SERVO FRENO 230mm		2000/...	(+) ABS	<b>C-5657</b>	

VEHÍCULOS / VEHICLES	DESCRIPCIÓN / DESCRIPTION		AÑO / YEAR	OBS	REF.	IMAGEN / IMAGE
<b>FIAT</b>						
PALIO	AIR FILTER HOSE		2001/2004	1.0 FIRE 8V	C-9001	
PALIO	MANGUERA DEL FILTRO DE AIRE		2001/2004	1.0 FIRE 8V	C-9001	
PALIO	AIR FILTER HOSE		2003/2006	1.3 FIRE 8V	C-9001	
PALIO	MANGUERA DEL FILTRO DE AIRE		2003/2006	1.3 FIRE 8V	C-9001	
PALIO	AIR FILTER HOSE		2006/...	1.0 FIRE FLEX 8V	C-9001	
PALIO	MANGUERA DEL FILTRO DE AIRE		2006/...	1.0 FIRE FLEX 8V	C-9001	
PALIO	AIR FILTER HOSE		2006/...	1.4 FIRE FLEX 8V	C-9002	
PALIO	MANGUERA DEL FILTRO DE AIRE		2006/...	1.4 FIRE FLEX 8V	C-9002	
PALIO	AIR FILTER HOSE		2004/2006	1.0 FIRE 8V	C-9003	
PALIO	MANGUERA DEL FILTRO DE AIRE		2004/2006	1.0 FIRE 8V	C-9003	
PALIO	AIR FILTER HOSE		1998/2000	1.6 8V	C-9005	
PALIO	MANGUERA DEL FILTRO DE AIRE		1998/2000	1.6 8V	C-9005	
PALIO	AIR FILTER HOSE		1996/2000	1.6 16V	C-9006	
PALIO	MANGUERA DEL FILTRO DE AIRE		1996/2000	1.6 16V	C-9006	
PALIO	THROTTLE-BODY AIR DUCT		2001/2003	1.0/1.3 FIRE 16V	C-9007	
PALIO	MANGUERA DE AIRE DEL CUERPO DE LA MARIPOSA		2001/2003	1.0/1.3 FIRE 16V	C-9007	
PALIO	THROTTLE-BODY AIR DUCT		2003/...	1.0/1.3 FIRE/FIRE FLEX 8V	C-9011	
PALIO	MANGUERA DE AIRE DEL CUERPO DE LA MARIPOSA		2003/...	1.0/1.3 FIRE/FIRE FLEX 8V	C-9011	
PALIO	AIR FILTER HOSE		2001/2003	1.0/1.3 FIRE 16V	C-9012	
PALIO	MANGUERA DEL FILTRO DE AIRE		2001/2003	1.0/1.3 FIRE 16V	C-9012	
PALIO	AIR FILTER HOSE		1996/2004	1.5 (SAIDA MAIOR)	C-9014	
PALIO	MANGUERA DEL FILTRO DE AIRE		1996/2004	1.5 (SALIDA SUPERIOR)	C-9014	

VEHÍCULOS / VEHICLES	DESCRIPCIÓN / DESCRIPTION		AÑO / YEAR	OBS	REF.	IMAGEN / IMAGE
<b>FIAT</b>						
PALIO	AIR FILTER HOSE		1996/2004	1.5 (SAIDA MENOR)	C-9015	
PALIO	MANGUERA DEL FILTRO DE AIRE		1996/2004	1.5 (SALIDA SUPERIOR)	C-9015	
PALIO	AIR FILTER HOSE		1996/2000	1.0	C-9016	
PALIO	MANGUERA DEL FILTRO DE AIRE		1996/2000	1.0	C-9016	
PALIO	REPUESTOS DE LA ADMISIÓN DEL MOTOR		2006/...	MOD. 1.8 R	C-9501	
PALIO	INTAKE MANIFOLD SEAL KIT		2006/...	MOD. 1.8 R	C-9501	
PALIO	REPUESTOS DE LA ADMISIÓN DEL MOTOR		2007/...	1.8 FLEX 8V	C-9501	
PALIO	INTAKE MANIFOLD SEAL KIT		2007/...	1.8 FLEX 8V	C-9501	
PALIO	REPUESTOS DE LA ADMISIÓN DEL MOTOR		2001/2004	1.0/1.3 FIRE 8V	C-9504	
PALIO	INTAKE MANIFOLD SEAL KIT		2001/2004	1.0/1.3 FIRE 8V	C-9504	
PALIO	REPUESTOS DE LA ADMISIÓN DEL MOTOR		2004/2005	1.3 FIRE FLEX 8V	C-9504	
PALIO	INTAKE MANIFOLD SEAL KIT		2004/2005	1.3 FIRE FLEX 8V	C-9504	
PALIO	REPUESTOS DE LA ADMISIÓN DEL MOTOR		2006/...	1.0 FIRE FLEX 8V	C-9504	
PALIO	INTAKE MANIFOLD SEAL KIT		2006/...	1.0 FIRE FLEX 8V	C-9504	
PALIO	REPUESTOS DE LA ADMISIÓN DEL MOTOR		2006/...	1.4 FIRE FLEX 8V	C-9505	
PALIO	INTAKE MANIFOLD SEAL KIT		2006/...	1.4 FIRE FLEX 8V	C-9505	
PALIO	REPUESTOS DE LA ADMISIÓN DEL MOTOR		2004/2006	1.0 FIRE 8V	C-9507	
PALIO	INTAKE MANIFOLD SEAL KIT		2004/2006	1.0 FIRE 8V	C-9507	
PALIO ADVENTURE	CILINDRO MAESTRO DOBLE 22,22mm		2003/...	(-) ABS (MEXICO)	C-2075	
PALIO ADVENTURE	TANDEM MASTER CYLINDER 22,22mm		2003/...	(-) ABS (MEXICO)	C-2075	
PALIO ADVENTURE	CLUTCH MASTER CYLINDER 15,87mm		2005/...	LUK (MEXICO)	C-2647	
PALIO ADVENTURE	CILINDRO MAESTRO DE EMBRAGUE 15,87mm		2005/...	LUK (MEXICO)	C-2647	

VEHÍCULOS / VEHICLES	DESCRIPCIÓN / DESCRIPTION		AÑO / YEAR	OBS	REF.	IMAGEN / IMAGE
<b>FIAT</b>						
PALIO ADVENTURE	CILINDRO DE RUEDA 20,63mm	>	2003/...	(MEXICO)	C-3411	
PALIO ADVENTURE	WHELL CYLINDER 20,63mm	>	2003/...	(MEXICO)	C-3411	
PALIO ADVENTURE	BOOSTER 230mm		2003/...	(-) ABS (MEXICO)	C-5656	
PALIO ADVENTURE	SERVO FRENO 230mm		2003/...	(-) ABS (MEXICO)	C-5656	
PALIO ADVENTURE	BOOSTER 230mm		2003/...	(+) ABS (MEXICO)	C-5657	
PALIO ADVENTURE	SERVO FRENO 230mm		2003/...	(+) ABS (MEXICO)	C-5657	
PALIO HATCHBACK	CILINDRO MAESTRO DOBLE 22,22mm		2003/2009	(-) ABS (MEXICO)	C-2075	
PALIO HATCHBACK	TANDEM MASTER CYLINDER 22,22mm		2003/2009	(-) ABS (MEXICO)	C-2075	
PALIO HATCHBACK	CLUTCH MASTER CYLINDER 15,87mm		2006/2009	LUK (MEXICO)	C-2647	
PALIO HATCHBACK	CILINDRO MAESTRO DE EMBRAGUE 15,87mm		2006/2009	LUK (MEXICO)	C-2647	
PALIO HATCHBACK	CILINDRO DE RUEDA 19,05mm	>	2003/2009	(-) ABS (MEXICO)	C-3472	
PALIO HATCHBACK	WHELL CYLINDER 19,05mm	>	2003/2009	(-) ABS (MEXICO)	C-3472	
PALIO HATCHBACK	CILINDRO DE RUEDA 20,63mm	>	2003/2009	(+) ABS (MEXICO)	C-3496	
PALIO HATCHBACK	WHELL CYLINDER 20,63mm	>	2003/2009	(+) ABS (MEXICO)	C-3496	
PALIO HATCHBACK	BOOSTER 230mm		2003/2009	(-) ABS (MEXICO)	C-5656	
PALIO HATCHBACK	SERVO FRENO 230mm		2003/2009	(-) ABS (MEXICO)	C-5656	
PALIO HATCHBACK	BOOSTER 230mm		2003/2009	(+) ABS (MEXICO)	C-5657	
PALIO HATCHBACK	SERVO FRENO 230mm		2003/2009	(+) ABS (MEXICO)	C-5657	
PALIO SEDAN	CILINDRO MAESTRO DOBLE 22,22mm		2003/2009	(-) ABS (MEXICO)	C-2075	
PALIO SEDAN	TANDEM MASTER CYLINDER 22,22mm		2003/2009	(-) ABS (MEXICO)	C-2075	
PALIO SEDAN	CLUTCH MASTER CYLINDER 15,87mm		2006/2009	LUK (MEXICO)	C-2647	
PALIO SEDAN	CILINDRO MAESTRO DE EMBRAGUE 15,87mm		2006/2009	LUK (MEXICO)	C-2647	

VEHÍCULOS / VEHICLES	DESCRIPCIÓN / DESCRIPTION		AÑO / YEAR	OBS	REF.	IMAGEN / IMAGE
<b>FIAT</b>						
PALIO SEDAN	CILINDRO DE RUEDA 20,63mm	>	2003/2009	(MEXICO)	<b>C-3496</b>	
PALIO SEDAN	WHELL CYLINDER 20,63mm	>	2003/2009	(MEXICO)	<b>C-3496</b>	
PALIO SEDAN	BOOSTER 230mm		2003/2009	(-) ABS (MEXICO)	<b>C-5656</b>	
PALIO SEDAN	SERVO FRENO 230mm		2003/2009	(-) ABS (MEXICO)	<b>C-5656</b>	
PALIO SEDAN	BOOSTER 230mm		2003/2009	(+) ABS (MEXICO)	<b>C-5657</b>	
PALIO SEDAN	SERVO FRENO 230mm		2003/2009	(+) ABS (MEXICO)	<b>C-5657</b>	
PALIO SW	REPUESTOS DE LAS GOMAS DEL CALIPER 54,00mm	<	1997/1998	1.6 (EUROPA)	<b>C-1419</b>	
PALIO SW	CALIPER SEAL REPAIR KIT 54,00mm	<	1997/1998	1.6 (EUROPA)	<b>C-1419</b>	
PALIO SW	REPUESTOS DE LAS GOMAS DEL CALIPER 54,00mm	<	1998/...	(EUROPA)	<b>C-1419</b>	
PALIO SW	CALIPER SEAL REPAIR KIT 54,00mm	<	1998/...	(EUROPE)	<b>C-1419</b>	
PALIO SW	REPUESTOS DE LAS GOMAS DEL CALIPER 48,00mm	<	1997/1998	1.2/1.7 TD (EUROPA)	<b>C-1443</b>	
PALIO SW	CALIPER SEAL REPAIR KIT 48,00mm	<	1997/1998	1.2/1.7 TD (EUROPA)	<b>C-1443</b>	
PALIO SW	CILINDRO MAESTRO DOBLE 22,22mm		1998/...	SIST. BENDIX (-) ABS (EUROPA)	<b>C-2042</b>	
PALIO SW	TANDEM MASTER CYLINDER 22,22mm		1998/...	SIST. BENDIX (-) ABS (EUROPA)	<b>C-2042</b>	
PALIO SW	CILINDRO MAESTRO DOBLE 20,63mm		1997/1998	1.2/1.7 TD (-) ABS (EUROPA)	<b>C-2046</b>	
PALIO SW	TANDEM MASTER CYLINDER 20,63mm		1997/1998	1.2/1.7 TD (-) ABS (EUROPA)	<b>C-2046</b>	
PALIO SW	CILINDRO MAESTRO DOBLE 22,22mm		1997/1998	1.6 (-) ABS (EUROPA)	<b>C-2075</b>	
PALIO SW	TANDEM MASTER CYLINDER 22,22mm		1997/1998	1.6 (-) ABS (EUROPA)	<b>C-2075</b>	
PALIO SW	CILINDRO MAESTRO DOBLE 22,22mm		1998/...	SIST. ATE (-) ABS (EUROPA)	<b>C-2075</b>	
PALIO SW	TANDEM MASTER CYLINDER 22,22mm		1998/...	SIST. ATE (-) ABS (EUROPA)	<b>C-2075</b>	
PALIO SW	CILINDRO DE RUEDA 20,63mm	>	1997/...	(EUROPA)	<b>C-3411</b>	
PALIO SW	WHEEL CYLINDER 20,63mm	>	1997/...	(EUROPE)	<b>C-3411</b>	
PALIO SW	BOOSTER 200mm		1997/1997	(-) ABS (EUROPA)	<b>C-5631</b>	
PALIO SW	SERVO FRENO 200mm		1997/1997	(-) ABS (EUROPA)	<b>C-5631</b>	
PALIO SW	BOOSTER 230mm		1998/1999	(-) ABS (EUROPA)	<b>C-5636</b>	
PALIO SW	SERVO FRENO 230mm		1998/1999	(-) ABS (EUROPA)	<b>C-5636</b>	

VEHÍCULOS / VEHICLES	DESCRIPCIÓN / DESCRIPTION		AÑO / YEAR	OBS	REF.	IMAGEN / IMAGE
<b>FIAT</b>						
PALIO SW	BOOSTER 200mm		1997/1997	(+) ABS (EUROPA)	<b>C-5651</b>	
PALIO SW	SERVO FRENO 200mm		1997/1997	(+) ABS (EUROPA)	<b>C-5651</b>	
PALIO SW	BOOSTER 230mm		1998/1999	(+) ABS (EUROPA)	<b>C-5653</b>	
PALIO SW	SERVO FRENO 230mm		1998/1999	(+) ABS (EUROPA)	<b>C-5653</b>	
PALIO SW	BOOSTER 230mm		2000/...	(-) ABS (EUROPA)	<b>C-5656</b>	
PALIO SW	SERVO FRENO 230mm		2000/...	(-) ABS (EUROPA)	<b>C-5656</b>	
PALIO SW	BOOSTER 230mm		2000/...	(+) ABS (EUROPA)	<b>C-5657</b>	
PALIO SW	SERVO FRENO 230mm		2000/...	(+) ABS (EUROPA)	<b>C-5657</b>	
PALIO WAY	CILINDRO DE RUEDA 20,63mm	>	2012/...	FIRE 1.0	<b>C-3428</b>	
PALIO WAY	WHELL CYLINDER 20,63mm	>	2012/...	FIRE 1.0	<b>C-3428</b>	
PALIO WEEKEND	CILINDRO DE RUEDA 19,05mm	>	2012/...	ESSENCE 1.6 16V	<b>C-3427</b>	
PALIO WEEKEND	WHELL CYLINDER 19,05mm	>	2012/...	ESSENCE 1.6 16V	<b>C-3427</b>	
PALIO WEEKEND	CILINDRO DE RUEDA 19,05mm	>	2012/...	TREKKING 1.6 16V	<b>C-3427</b>	
PALIO WEEKEND	WHELL CYLINDER 19,05mm	>	2012/...	TREKKING 1.6 16V	<b>C-3427</b>	
PALIO WEEKEND	CILINDRO DE RUEDA 20,63mm	>	2012/...	ADVENTURE 1.8	<b>C-3428</b>	
PALIO WEEKEND	WHELL CYLINDER 20,63mm	>	2012/...	ADVENTURE 1.8	<b>C-3428</b>	
PALIO WEEKEND	CILINDRO DE RUEDA 20,63mm	>	2012/...	ATTRACTIVE 1.4	<b>C-3428</b>	
PALIO WEEKEND	WHELL CYLINDER 20,63mm	>	2012/...	ATTRACTIVE 1.4	<b>C-3428</b>	
PALIO WEEKEND	BLOW-BY HOSE		1996/2000		<b>C-9022</b>	
PALIO WEEKEND	MANGUERA DEL RESPIRADERO DEL MOTOR		1996/2000		<b>C-9022</b>	
PALIO WEEKEND	AIR INTAKE DUCT		2001/2003	1.6 16V	<b>C-9028</b>	
PALIO WEEKEND	MANGUERA DE TOMA DE AIRE		2001/2003	1.6 16V	<b>C-9028</b>	
PALIO WEEKEND	REPUESTOS DE LA BOMBA DE FRENO DOBLE 22,22mm		1998/2013	SIST. BOSCH (-) ABS	<b>C-1119</b>	
PALIO WEEKEND	TANDEM MASTER CYLINDER REPAIR KIT 22,22mm		1998/2013	SIST. BOSCH (-) ABS	<b>C-1119</b>	
PALIO WEEKEND	REPUESTOS DE LA BOMBA DE FRENO DOBLE 20,63mm		1997/1998	1.5 (-) ABS	<b>C-1132</b>	
PALIO WEEKEND	TANDEM MASTER CYLINDER REPAIR KIT 20,63mm		1997/1998	1.5 (-) ABS	<b>C-1132</b>	

VEHÍCULOS / VEHICLES	DESCRIPCIÓN / DESCRIPTION		AÑO / YEAR	OBS	REF.	IMAGEN / IMAGE
<b>FIAT</b>						
PALIO WEEKEND	REPUESTOS DE LA BOMBA DE FRENO DOBLE 22,22mm		1997/1998	1.6 16V (-) ABS	<b>C-1152</b>	
PALIO WEEKEND	TANDEM MASTER CYLINDER REPAIR KIT 22,22mm		1997/1998	1.6 16V (-) ABS	<b>C-1152</b>	
PALIO WEEKEND	REPUESTOS DE LA BOMBA DE FRENO DOBLE 22,22mm		1998/...	SIST. ATE (-) ABS	<b>C-1152</b>	
PALIO WEEKEND	TANDEM MASTER CYLINDER REPAIR KIT 22,22mm		1998/...	SIST. ATE (-) ABS	<b>C-1152</b>	
PALIO WEEKEND	REPUESTOS DE LAS GOMAS DEL CALIPER 54mm	<	1997/1998	1.6 16V	<b>C-1419</b>	
PALIO WEEKEND	CALIPER SEAL REPAIR KIT 54mm	<	1997/1998	1.6 16V	<b>C-1419</b>	
PALIO WEEKEND	REPUESTOS DE LAS GOMAS DEL CALIPER 54mm	<	1998/...		<b>C-1419</b>	
PALIO WEEKEND	CALIPER SEAL REPAIR KIT 54mm	<	1998/...		<b>C-1419</b>	
PALIO WEEKEND	REPUESTOS DE LAS GOMAS DEL CALIPER 54,00mm	<	1997/1998	1.6 16V (ARGENTINA)	<b>C-1419</b>	
PALIO WEEKEND	CALIPER SEAL REPAIR KIT 54,00mm	<	1997/1998	1.6 16V (ARGENTINA)	<b>C-1419</b>	
PALIO WEEKEND	REPUESTOS DE LAS GOMAS DEL CALIPER 54,00mm	<	1998/...	(ARGENTINA)	<b>C-1419</b>	
PALIO WEEKEND	CALIPER SEAL REPAIR KIT 54,00mm	<	1998/...	(ARGENTINA)	<b>C-1419</b>	
PALIO WEEKEND	REPUESTOS DE LAS GOMAS DEL CALIPER 48mm	<	1997/1998	1.5	<b>C-1443</b>	
PALIO WEEKEND	CALIPER SEAL REPAIR KIT 48mm	<	1997/1998	1.5	<b>C-1443</b>	
PALIO WEEKEND	REPUESTOS DE LAS GOMAS DEL CALIPER 48,00mm	<	1997/1998	1.5 (ARGENTINA)	<b>C-1443</b>	
PALIO WEEKEND	CALIPER SEAL REPAIR KIT 48,00mm	<	1997/1998	1.5 (ARGENTINA)	<b>C-1443</b>	
PALIO WEEKEND	REPUESTOS DEL CILINDRO DE RUEDA 20,63mm	>	1997/2008		<b>C-1534</b>	
PALIO WEEKEND	WHELL CYLINDER REPAIR KIT 20,63mm	>	1997/2008		<b>C-1534</b>	
PALIO WEEKEND	REPUESTOS DEL CILINDRO DE RUEDA 20,63mm	>	2009/...	SIST. BOSCH	<b>C-1534</b>	
PALIO WEEKEND	WHELL CYLINDER REPAIR KIT 20,63mm	>	2009/...	SIST. BOSCH	<b>C-1534</b>	
PALIO WEEKEND	REPUESTOS DEL CILINDRO DE RUEDA 20,63mm	>	1997/...	(ARGENTINA)	<b>C-1534</b>	
PALIO WEEKEND	WHELL CYLINDER REPAIR KIT 20,63mm	>	1997/...	(ARGENTINA)	<b>C-1534</b>	
PALIO WEEKEND	REPUESTOS DEL CILINDRO DE RUEDA 20,63mm	>	2009/...	SIST. TRW	<b>C-1578</b>	
PALIO WEEKEND	WHELL CYLINDER REPAIR KIT 20,63mm	>	2009/...	SIST. TRW	<b>C-1578</b>	
PALIO WEEKEND	CILINDRO MAESTRO DOBLE 22,22mm		1998/...	SIST. BOSCH (-) ABS	<b>C-2042</b>	
PALIO WEEKEND	TANDEM MASTER CYLINDER 22,22mm		1998/...	SIST. BOSCH (-) ABS	<b>C-2042</b>	
PALIO WEEKEND	CILINDRO MAESTRO DOBLE 20,63mm		1997/1998	1.5 (-) ABS	<b>C-2046</b>	
PALIO WEEKEND	TANDEM MASTER CYLINDER 20,63mm		1997/1998	1.5 (-) ABS	<b>C-2046</b>	
PALIO WEEKEND	CILINDRO MAESTRO DOBLE 20,63mm		1997/1998	1.5 (-) ABS (ARGENTINA)	<b>C-2046</b>	
PALIO WEEKEND	TANDEM MASTER CYLINDER 20,63mm		1997/1998	1.5 (-) ABS (ARGENTINA)	<b>C-2046</b>	
PALIO WEEKEND	CILINDRO MAESTRO DOBLE 22,22mm		1997/1998	1.6 16V (-) ABS	<b>C-2075</b>	
PALIO WEEKEND	TANDEM MASTER CYLINDER 22,22mm		1997/1998	1.6 16V (-) ABS	<b>C-2075</b>	
PALIO WEEKEND	CILINDRO MAESTRO DOBLE 22,22mm		1998/...	SIST. ATE (-) ABS	<b>C-2075</b>	
PALIO WEEKEND	TANDEM MASTER CYLINDER 22,22mm		1998/...	SIST. ATE (-) ABS	<b>C-2075</b>	
PALIO WEEKEND	CLUTCH MASTER CYLINDER 15,87mm		2001/...	1.0/1.3/1.4/1.6	<b>C-2647</b>	
PALIO WEEKEND	CILINDRO MAESTRO DE EMBRAGUE 15,87mm		2001/...	1.0/1.3/1.4/1.6	<b>C-2647</b>	
PALIO WEEKEND	CLUTCH MASTER CYLINDER 15,87mm		2005/...	1.8 SIST. LUK	<b>C-2647</b>	
PALIO WEEKEND	CILINDRO MAESTRO DE EMBRAGUE 15,87mm		2005/...	1.8 SIST. LUK	<b>C-2647</b>	

VEHÍCULOS / VEHICLES	DESCRIPCIÓN / DESCRIPTION		AÑO / YEAR	OBS	REF.	IMAGEN / IMAGE
<b>FIAT</b>						
PALIO WEEKEND	CLUTCH SLAVE CYLINDER 22,22mm		2001/...	1.0/1.3/1.4/1.6	<b>C-2648</b>	
PALIO WEEKEND	CILINDRO AUXILIAR DE EMBRAGUE 22,22mm		2001/...	1.0/1.3/1.4/1.6	<b>C-2648</b>	
PALIO WEEKEND	CILINDRO DE RUEDA 20,63mm	>	1997/2008		<b>C-3411</b>	
PALIO WEEKEND	WHELL CYLINDER 20,63mm	>	1997/2008		<b>C-3411</b>	
PALIO WEEKEND	CILINDRO DE RUEDA 20,63mm	>	2009/...	SIST. BOSCH	<b>C-3411</b>	
PALIO WEEKEND	WHELL CYLINDER 20,63mm	>	2009/...	SIST. BOSCH	<b>C-3411</b>	
PALIO WEEKEND	CILINDRO DE RUEDA 20,63mm	>	2009/...	SIST. TRW	<b>C-3478</b>	
PALIO WEEKEND	WHELL CYLINDER 20,63mm	>	2009/...	SIST. TRW	<b>C-3478</b>	
PALIO WEEKEND	BOOSTER 200mm		1997/1997	(-) ABS	<b>C-5631</b>	
PALIO WEEKEND	SERVO FRENO 200mm		1997/1997	(-) ABS	<b>C-5631</b>	
PALIO WEEKEND	BOOSTER 230mm		1998/1999	SIST. ATE E BOSCH (-) ABS	<b>C-5636</b>	
PALIO WEEKEND	SERVO FRENO 230mm		1998/1999	SIST. ATE E BOSCH (-) ABS	<b>C-5636</b>	
PALIO WEEKEND	BOOSTER 200mm		1997/1997	(+) ABS	<b>C-5651</b>	
PALIO WEEKEND	SERVO FRENO 200mm		1997/1997	(+) ABS	<b>C-5651</b>	
PALIO WEEKEND	BOOSTER 230mm		1998/1999	(+) ABS	<b>C-5653</b>	
PALIO WEEKEND	SERVO FRENO 230mm		1998/1999	(+) ABS	<b>C-5653</b>	
PALIO WEEKEND	BOOSTER 230mm		2000/...	SIST. ATE E BOSCH (-) ABS	<b>C-5656</b>	
PALIO WEEKEND	SERVO FRENO 230mm		2000/...	SIST. ATE E BOSCH (-) ABS	<b>C-5656</b>	
PALIO WEEKEND	BOOSTER 230mm		2000/...	(+) ABS	<b>C-5657</b>	
PALIO WEEKEND	SERVO FRENO 230mm		2000/...	(+) ABS	<b>C-5657</b>	
PALIO WEEKEND	AIR FILTER HOSE		2003/2005	1.3 FIRE 8V	<b>C-9001</b>	
PALIO WEEKEND	MANGUERA DEL FILTRO DE AIRE		2003/2005	1.3 FIRE 8V	<b>C-9001</b>	



VEHÍCULOS / VEHICLES	DESCRIPCIÓN / DESCRIPTION		AÑO / YEAR	OBS	REF.	IMAGEN / IMAGE
<b>FIAT</b>						
PALIO WEEKEND	AIR FILTER HOSE		2006/...	1.4 FIRE FLEX 8V	C-9002	
PALIO WEEKEND	MANGUERA DEL FILTRO DE AIRE		2006/...	1.4 FIRE FLEX 8V	C-9002	
PALIO WEEKEND	AIR FILTER HOSE		1999/2000	1.6 8V	C-9005	
PALIO WEEKEND	MANGUERA DEL FILTRO DE AIRE		1999/2000	1.6 8V	C-9005	
PALIO WEEKEND	AIR FILTER HOSE		1997/2000	1.6 16V	C-9006	
PALIO WEEKEND	MANGUERA DEL FILTRO DE AIRE		1997/2000	1.6 16V	C-9006	
PALIO WEEKEND	THROTTLE-BODY AIR DUCT		2001/2003	1.0/1.3 FIRE 16V	C-9007	
PALIO WEEKEND	MANGUERA DE AIRE DEL CUERPO DE LA MARIPOSA		2001/2003	1.0/1.3 FIRE 16V	C-9007	
PALIO WEEKEND	THROTTLE-BODY AIR DUCT		2003/2005	1.3 FIRE 8V	C-9011	
PALIO WEEKEND	MANGUERA DE AIRE DEL CUERPO DE LA MARIPOSA		2003/2005	1.3 FIRE 8V	C-9011	
PALIO WEEKEND	AIR FILTER HOSE		2001/2003	1.0/1.3 FIRE 16V	C-9012	
PALIO WEEKEND	MANGUERA DEL FILTRO DE AIRE		2001/2003	1.0/1.3 FIRE 16V	C-9012	
PALIO WEEKEND	AIR FILTER HOSE		1997/2004	1.5 (SAIDA MAIOR)	C-9014	
PALIO WEEKEND	MANGUERA DEL FILTRO DE AIRE		1997/2004	1.5 (SALIDA SUPERIOR)	C-9014	
PALIO WEEKEND	AIR FILTER HOSE		1997/2004	1.5 (SAIDA MENOR)	C-9015	
PALIO WEEKEND	MANGUERA DEL FILTRO DE AIRE		1997/2004	1.5 (SALIDA SUPERIOR)	C-9015	
PALIO WEEKEND	REPUESTOS DE LA ADMISIÓN DEL MOTOR		2007/...	1.8 FLEX 8V	C-9501	
PALIO WEEKEND	INTAKE MANIFOLD SEAL KIT		2007/...	1.8 FLEX 8V	C-9501	
PALIO WEEKEND	REPUESTOS DE LA ADMISIÓN DEL MOTOR		2003/2005	1.3 FIRE/FIRE FLEX 8V	C-9504	
PALIO WEEKEND	INTAKE MANIFOLD SEAL KIT		2003/2005	1.3 FIRE/FIRE FLEX 8V	C-9504	
PALIO WEEKEND	REPUESTOS DE LA ADMISIÓN DEL MOTOR		2006/...	1.4 FIRE FLEX 8V	C-9505	
PALIO WEEKEND	INTAKE MANIFOLD SEAL KIT		2006/...	1.4 FIRE FLEX 8V	C-9505	
PANDA	REPUESTOS DE LAS GOMAS DEL CALIPER 48,00mm	<	1980/1992	SIST. GIRLING (EUROPA)	C-1532	
PANDA	CALIPER SEAL REPAIR KIT 48,00mm	<	1980/1992	SIST. GIRLING (EUROPA)	C-1532	

VEHÍCULOS / VEHICLES	DESCRIPCIÓN / DESCRIPTION		AÑO / YEAR	OBS	REF.	IMAGEN / IMAGE
<b>FIAT</b>						
PANDA	CILINDRO DE RUEDA 19,05mm	>	1984/1992	(EUROPA)	C-3353	
PANDA	WHEEL CYLINDER 19,05mm	>	1984/1992	(EUROPE)	C-3353	
PANORAMA	DEPÓSITO CON TAPA Y AVISO DE NIVEL		1983/1987	SIST. VARGA	C-0102	
PANORAMA	RESERVOIR WITH CAP AND LEVEL INDICATOR		1983/1987	SIST. VARGA	C-0102	
PANORAMA	REPUESTOS DE LA BOMBA DE FRENO DOBLE 20,63mm		1983/1987	SIST. VARGA	C-1028	
PANORAMA	TANDEM MASTER CYLINDER REPAIR KIT 20,63mm		1983/1987	SIST. VARGA	C-1028	
PANORAMA	REPUESTOS DE LA BOMBA DE FRENO DOBLE 19,05mm		1980/1987	SIST. ATE	C-1098	
PANORAMA	TANDEM MASTER CYLINDER REPAIR KIT 19,05mm		1980/1987	SIST. ATE	C-1098	
PANORAMA	REPUESTOS DE LAS GOMAS DEL CALIPER 48mm	<	1980/1987	SIST. BENDIX	C-1421	
PANORAMA	CALIPER SEAL REPAIR KIT 48mm	<	1980/1987	SIST. BENDIX	C-1421	
PANORAMA	REPUESTOS DEL CILINDRO DE RUEDA 19,05mm	>	1980/1987	C/ CILINDRO BENDIX	C-1424	
PANORAMA	WHELL CYLINDER REPAIR KIT 19,05mm	>	1980/1987	W/CYLINDER BENDIX	C-1424	
PANORAMA	REPUESTOS DEL CILINDRO DE RUEDA 19,05mm	>	1980/1987		C-1427	
PANORAMA	WHELL CYLINDER REPAIR KIT 19,05mm	>	1980/1987		C-1427	
PANORAMA	REPUESTOS DE LAS GOMAS DEL CALIPER 48mm	<	1981/1987	SIST. ATE	C-1434	
PANORAMA	CALIPER SEAL REPAIR KIT 48mm	<	1981/1987	SIST. ATE	C-1434	
PANORAMA	WHITE NON RETURN VALVE		1983/1987	W/ BOOSTER VARGA FD180	C-1750	
PANORAMA	VALVULA DE RETENCIÓN DE VACÍO BLANCA		1983/1987	C/ SERVO FRENO VARGA FD180	C-1750	
PANORAMA	NON RETURN VALVE		1983/1987	SIST. VARGA	C-1753	
PANORAMA	VALVULA DE RETENCIÓN DE VACÍO		1983/1987	SIST. VARGA	C-1753	
PANORAMA	NON RETURN VALVE		1980/1987	SIST. BENDIX	C-1755	
PANORAMA	VALVULA DE RETENCIÓN DE VACÍO		1980/1987	SIST. BENDIX	C-1755	
PANORAMA	CILINDRO MAESTRO DOBLE 19,05mm		1980/1987	SIST. ATE	C-2006	
PANORAMA	TANDEM MASTER CYLINDER 19,05mm		1980/1987	SIST. ATE	C-2006	
PANORAMA	CILINDRO MAESTRO DOBLE 20,63mm		1983/1987	SIST. VARGA	C-2087	
PANORAMA	TANDEM MASTER CYLINDER 20,63mm		1983/1987	SIST. VARGA	C-2087	
PANORAMA	CILINDRO DE RUEDA 19,05mm	>	1980/1987		C-3355	
PANORAMA	WHELL CYLINDER 19,05mm	>	1980/1987		C-3355	
PANORAMA	BOOSTER 200mm		1983/1987	SIST. VARGA	C-5630	
PANORAMA	SERVO FRENO 200mm		1983/1987	SIST. VARGA	C-5630	
PRÊMIO	AIR INTAKE DUCT		1991/1994		C-9024	
PRÊMIO	MANGUERA DE TOMA DE AIRE		1991/1994		C-9024	
PRÊMIO	REPUESTOS DE LA BOMBA DE FRENO DOBLE 19,05mm		1985/1991		C-1098	
PRÊMIO	TANDEM MASTER CYLINDER REPAIR KIT 19,05mm		1985/1991		C-1098	
PRÊMIO	REPUESTOS DE LA BOMBA DE FRENO DOBLE 20,63mm		1991/1996	SIST. ATE	C-1110	
PRÊMIO	TANDEM MASTER CYLINDER REPAIR KIT 20,63mm		1991/1996	SIST. ATE	C-1110	
PRÊMIO	REPUESTOS DE LA BOMBA DE FRENO DOBLE 20,63mm		1991/1994	C/ CILINDRO BENDIX 2260511S	C-1120	
PRÊMIO	TANDEM MASTER CYLINDER REPAIR KIT 20,63mm		1991/1994	W/CYLINDER BENDIX 2260511S	C-1120	
PRÊMIO	REPUESTOS DE LA BOMBA DE FRENO DOBLE 20,63mm		1991/1996	SIST. ATE - REPOSIÇÃO	C-1132	
PRÊMIO	TANDEM MASTER CYLINDER REPAIR KIT 20,63mm		1991/1996	SIST. ATE - REPOSIÇÃO	C-1132	
PRÊMIO	REPUESTOS DE LA BOMBA DE FRENO DOBLE 20,63mm		1991/1996	SIST. BOSCH	C-1142	
PRÊMIO	TANDEM MASTER CYLINDER REPAIR KIT 20,63mm		1991/1996	SIST. BOSCH	C-1142	























VEHÍCULOS / VEHICLES	DESCRIPCIÓN / DESCRIPTION		AÑO / YEAR	OBS	REF.	IMAGEN / IMAGE
<b>FIAT</b>						
PRÉMIO	REPUESTOS DEL CILINDRO DE RUEDA 19,05mm	>	1985/1996	EXCEPTO DUNA	C-1427	
PRÉMIO	WHELL CYLINDER REPAIR KIT 19,05mm	>	1985/1996	EXCEPT DUNA	C-1427	
PRÉMIO	REPUESTOS DE LAS GOMAS DEL CALIPER 48mm	<	1985/1996	SIST. ATE	C-1443	
PRÉMIO	CALIPER SEAL REPAIR KIT 48mm	<	1985/1996	SIST. ATE	C-1443	
PRÉMIO	REPUESTOS DE LAS GOMAS DEL CALIPER 48mm	<	1985/1996	SIST. VARGA	C-1532	
PRÉMIO	CALIPER SEAL REPAIR KIT 48mm	<	1985/1996	SIST. VARGA	C-1532	
PRÉMIO	NON RETURN VALVE		1985/1996		C-1755	
PRÉMIO	VALVULA DE RETENCIÓN DE VACÍO		1985/1996		C-1755	
PRÉMIO	CILINDRO MAESTRO DOBLE 19,05mm		1985/1991		C-2030	
PRÉMIO	TANDEM MASTER CYLINDER 19,05mm		1985/1991		C-2030	
PRÉMIO	CILINDRO MAESTRO DOBLE 20,63mm		1991/1996	SIST. ATE	C-2033	
PRÉMIO	TANDEM MASTER CYLINDER 20,63mm		1991/1996	SIST. ATE	C-2033	
PRÉMIO	CILINDRO MAESTRO DOBLE 20,63mm		1991/1996	SIST. BOSCH	C-2035	
PRÉMIO	TANDEM MASTER CYLINDER 20,63mm		1991/1996	SIST. BOSCH	C-2035	
PRÉMIO	CILINDRO DE RUEDA 19,05mm	>	1985/1996	EXCEPTO DUNA	C-3353	
PRÉMIO	WHELL CYLINDER 19,05mm	>	1985/1996	EXCEPT DUNA	C-3353	
PRÉMIO	BOOSTER 200mm		1992/1996	SIST. ATE E BOSCH	C-5613	
PRÉMIO	SERVO FRENO 200mm		1992/1996	SIST. ATE E BOSCH	C-5613	
PUNTO	CONCENTRIC SLAVE CYLINDERS		2005/...	1.8 8V / EtorQ 1.8 16V	C-2712	
PUNTO	CILINDRO ACTUADOR DE EMBRAGUE		2005/...	1.8 8V / EtorQ 1.8 16V	C-2712	
PUNTO	REPUESTOS DE LAS GOMAS DEL CALIPER 54mm	<	2008/...		C-1419	
PUNTO	CALIPER SEAL REPAIR KIT 54mm	<	2008/...		C-1419	
PUNTO	REPUESTOS DE LAS GOMAS DEL CALIPER 48,00mm	<	1994/...	EXCEPTO GT (EUROPA)	C-1532	
PUNTO	CALIPER SEAL REPAIR KIT 48,00mm	<	1994/...	EXCEPT GT (EUROPE)	C-1532	
PUNTO	REPUESTOS DE LAS GOMAS DEL CALIPER 34,00mm	>	1994/...	GT (EUROPA)	C-1537	
PUNTO	CALIPER SEAL REPAIR KIT 34,00mm	>	1994/...	GT (EUROPA)	C-1537	
PUNTO	REPUESTOS DE LAS GOMAS DEL CALIPER 54,00mm	<	1994/...	GT (EUROPA)	C-1558	
PUNTO	CALIPER SEAL REPAIR KIT 54,00mm	<	1994/...	GT (EUROPA)	C-1558	
PUNTO	REPUESTOS DEL CILINDRO DE RUEDA 20,63mm	>	2008/...		C-1578	
PUNTO	WHELL CYLINDER REPAIR KIT 20,63mm	>	2008/...		C-1578	
PUNTO	CILINDRO MAESTRO DOBLE 22,22mm		1994/1999	GT (-) ABS (EUROPA)	C-2053	
PUNTO	TANDEM MASTER CYLINDER 22,22mm		1994/1999	GT (-) ABS (EUROPA)	C-2053	
PUNTO	CLUTCH SLAVE CYLINDER 22,22mm		2008/...	1.4	C-2648	
PUNTO	CILINDRO AUXILIAR DE EMBRAGUE 22,22mm		2008/...	1.4	C-2648	

VEHÍCULOS / VEHICLES	DESCRIPCIÓN / DESCRIPTION		AÑO / YEAR	OBS	REF.	IMAGEN / IMAGE
<b>FIAT</b>						
PUNTO	CILINDRO DE RUEDA 20,63mm	>	2008/...		C-3478	
PUNTO	WHELL CYLINDER 20,63mm	>	2008/...		C-3478	
REGATA	REPUESTOS DE LAS GOMAS DEL CALIPER 48,00mm	<	1984/1990	SIST. GIRLING (EUROPA)	C-1532	
REGATA	CALIPER SEAL REPAIR KIT 48,00mm	<	1984/1990	SIST. GIRLING (EUROPE)	C-1532	
REGATA	CILINDRO DE RUEDA 19,05mm	>	1984/1990	(EUROPA)	C-3353	
REGATA	WHEEL CYLINDER 19,05mm	>	1984/1990	(EUROPE)	C-3353	
REGATTA	REPUESTOS DEL CILINDRO DE RUEDA 19,05mm	>	1985/1994	(ARGENTINA)	C-1427	
REGATTA	WHELL CYLINDER REPAIR KIT 19,05mm	>	1985/1994	(ARGENTINA)	C-1427	
REGATTA	CILINDRO DE RUEDA 19,05mm	>	1985/1994	(ARGENTINA)	C-3353	
REGATTA	WHELL CYLINDER 19,05mm	>	1985/1994	(ARGENTINA)	C-3353	
RITMO	REPUESTOS DE LAS GOMAS DEL CALIPER 48,00mm	<		(FL 85) 100 S/TD GIRLING (EUROPA)	C-1532	
RITMO	CALIPER SEAL REPAIR KIT 48,00mm	<		(FL 85) 100 S/TD GIRLING (EUROPE)	C-1532	
RITMO	CILINDRO DE RUEDA 19,05mm	>	1984/1988	105/125/130 TC (EUROPA)	C-3353	
RITMO	WHEEL CYLINDER 19,05mm	>	1984/1988	105/125/130 TC (EUROPA)	C-3353	
SEICENTO	CILINDRO DE RUEDA 19,05mm	>	1998/...	(EUROPA)	C-3353	
SEICENTO	WHEEL CYLINDER 19,05mm	>	1998/...	(EUROPE)	C-3353	
SIENA	CONCENTRIC SLAVE CYLINDERS		2005/...	1.8 8V / EtorQ 1.8 16V	C-2712	
SIENA	CILINDRO ACTUADOR DE EMBRAGUE		2005/...	1.8 8V / EtorQ 1.8 16V	C-2712	
SIENA	BLOW-BY HOSE		1996/2000		C-9022	
SIENA	MANGUERA DEL RESPIRADERO DEL MOTOR		1996/2000		C-9022	
SIENA	AIR INTAKE DUCT		2001/2003	1.6 16V	C-9028	
SIENA	MANGUERA DE TOMA DE AIRE		2001/2003	1.6 16V	C-9028	
SIENA	REPUESTOS DE LA BOMBA DE FRENO DOBLE 22,22mm		1998/2013	SIST. BOSCH (-) ABS	C-1119	
SIENA	TANDEM MASTER CYLINDER REPAIR KIT 22,22mm		1998/2013	SIST. BOSCH (-) ABS	C-1119	
SIENA	REPUESTOS DE LA BOMBA DE FRENO DOBLE 20,63mm		1998/1998	(-) ABS	C-1132	
SIENA	TANDEM MASTER CYLINDER REPAIR KIT 20,63mm		1998/1998	(-) ABS	C-1132	
SIENA	REPUESTOS DE LA BOMBA DE FRENO DOBLE 22,22mm		1998/...	SIST. ATE (-) ABS	C-1152	
SIENA	TANDEM MASTER CYLINDER REPAIR KIT 22,22mm		1998/...	SIST. ATE (-) ABS	C-1152	
SIENA	REPUESTOS DE LAS GOMAS DEL CALIPER 54mm	<	1998/...		C-1419	
SIENA	CALIPER SEAL REPAIR KIT 54mm	<	1998/...		C-1419	
SIENA	REPUESTOS DE LAS GOMAS DEL CALIPER 54,00mm	<	1998/...	(ARGENTINA)	C-1419	
SIENA	CALIPER SEAL REPAIR KIT 54,00mm	<	1998/...	(ARGENTINA)	C-1419	
SIENA	REPUESTOS DE LAS GOMAS DEL CALIPER 54,00mm	<	1998/...	(EUROPA)	C-1419	
SIENA	CALIPER SEAL REPAIR KIT 54,00mm	<	1998/...	(EUROPE)	C-1419	
SIENA	REPUESTOS DE LAS GOMAS DEL CALIPER 48mm	<	1998/1998		C-1443	
SIENA	CALIPER SEAL REPAIR KIT 48mm	<	1998/1998		C-1443	

VEHÍCULOS / VEHICLES	DESCRIPCIÓN / DESCRIPTION		AÑO / YEAR	OBS	REF.	IMAGEN / IMAGE
<b>FIAT</b>						
SIENA	REPUESTOS DE LAS GOMAS DEL CALIPER 48,00mm	<	1997/1998	(ARGENTINA)	<b>C-1443</b>	
SIENA	CALIPER SEAL REPAIR KIT 48,00mm	<	1997/1998	(ARGENTINA)	<b>C-1443</b>	
SIENA	REPUESTOS DE LAS GOMAS DEL CALIPER 48,00mm	<	1995/1998	(EUROPA)	<b>C-1443</b>	
SIENA	CALIPER SEAL REPAIR KIT 48,00mm	<	1995/1998	(EUROPE)	<b>C-1443</b>	
SIENA	REPUESTOS DEL CILINDRO DE RUEDA 20,63mm	>	1998/2000	(+) ABS (ARGENTINA)	<b>C-1555</b>	
SIENA	WHELL CYLINDER REPAIR KIT 20,63mm	>	1998/2000	(+) ABS (ARGENTINA)	<b>C-1555</b>	
SIENA	REPUESTOS DEL CILINDRO DE RUEDA 20,63mm	>	2001/...	1.3/1.6/1.8 (+)ABS (ARGENTINA)	<b>C-1555</b>	
SIENA	WHELL CYLINDER REPAIR KIT 20,63mm	>	2001/...	1.3/1.6/1.8 (+) ABS (ARGENTINA)	<b>C-1555</b>	
SIENA	REPUESTOS DEL CILINDRO DE RUEDA 19,05mm	>	1999/2000	(-) ABS	<b>C-1556</b>	
SIENA	WHELL CYLINDER REPAIR KIT 19,05mm	>	1999/2000	(-) ABS	<b>C-1556</b>	
SIENA	REPUESTOS DEL CILINDRO DE RUEDA 19,05mm	>	2001/...	1.0/1.3 (-) ABS	<b>C-1556</b>	
SIENA	WHELL CYLINDER REPAIR KIT 19,05mm	>	2001/...	1.0/1.3 (-) ABS	<b>C-1556</b>	
SIENA	REPUESTOS DEL CILINDRO DE RUEDA 19,05mm	>	1997/1998	(ARGENTINA)	<b>C-1556</b>	
SIENA	WHELL CYLINDER REPAIR KIT 19,05mm	>	1997/1998	(ARGENTINA)	<b>C-1556</b>	
SIENA	REPUESTOS DEL CILINDRO DE RUEDA 19,05mm	>	1998/2000	(-) ABS (ARGENTINA)	<b>C-1556</b>	
SIENA	WHELL CYLINDER REPAIR KIT 19,05mm	>	1998/2000	(-) ABS (ARGENTINA)	<b>C-1556</b>	
SIENA	REPUESTOS DEL CILINDRO DE RUEDA 19,05mm	>	2001/...	1.3 (-) ABS (ARGENTINA)	<b>C-1556</b>	
SIENA	WHELL CYLINDER REPAIR KIT 19,05mm	>	2001/...	1.3 (-) ABS (ARGENTINA)	<b>C-1556</b>	
SIENA	CILINDRO MAESTRO DOBLE 22,22mm		1998/...	SIST. BOSCH (-) ABS	<b>C-2042</b>	
SIENA	TANDEM MASTER CYLINDER 22,22mm		1998/...	SIST. BOSCH (-) ABS	<b>C-2042</b>	
SIENA	CILINDRO MAESTRO DOBLE 22,22mm		1998/...	SIST. BENDIX (-) ABS (EUROPA)	<b>C-2042</b>	
SIENA	TANDEM MASTER CYLINDER 22,22mm		1998/...	SIST. BENDIX (-) ABS (EUROPA)	<b>C-2042</b>	
SIENA	CILINDRO MAESTRO DOBLE 20,63mm		1998/1998	(-) ABS	<b>C-2046</b>	
SIENA	TANDEM MASTER CYLINDER 20,63mm		1998/1998	(-) ABS	<b>C-2046</b>	
SIENA	CILINDRO MAESTRO DOBLE 20,63mm		1997/1998	(-) ABS (ARGENTINA)	<b>C-2046</b>	
SIENA	TANDEM MASTER CYLINDER 20,63mm		1997/1998	(-) ABS (ARGENTINA)	<b>C-2046</b>	
SIENA	CILINDRO MAESTRO DOBLE 20,63mm		1995/1998	(-) ABS (EUROPA)	<b>C-2046</b>	
SIENA	TANDEM MASTER CYLINDER 20,63mm		1995/1998	(-) ABS (EUROPA)	<b>C-2046</b>	
SIENA	CILINDRO MAESTRO DOBLE 22,22mm		1998/...	SIST. ATE (-) ABS	<b>C-2075</b>	
SIENA	TANDEM MASTER CYLINDER 22,22mm		1998/...	SIST. ATE (-) ABS	<b>C-2075</b>	
SIENA	CILINDRO MAESTRO DOBLE 22,22mm		1998/...	SIST. ATE (-) ABS (ARGENTINA)	<b>C-2075</b>	
SIENA	TANDEM MASTER CYLINDER 22,22mm		1998/...	SIST. ATE (-) ABS (ARGENTINA)	<b>C-2075</b>	
SIENA	CILINDRO MAESTRO DOBLE 22,22mm		1998/...	SIST. ATE (-) ABS (EUROPA)	<b>C-2075</b>	
SIENA	TANDEM MASTER CYLINDER 22,22mm		1998/...	SIST. ATE (-) ABS (EUROPA)	<b>C-2075</b>	

VEHÍCULOS / VEHICLES	DESCRIPCIÓN / DESCRIPTION		AÑO / YEAR	OBS	REF.	IMAGEN / IMAGE
<b>FIAT</b>						
SIENA	CLUTCH MASTER CYLINDER 15,87mm		2001/...	1.0/1.3/1.4/1.6	C-2647	
SIENA	CILINDRO MAESTRO DE EMBRAGUE 15,87mm		2001/...	1.0/1.3/1.4/1.6	C-2647	
SIENA	CLUTCH MASTER CYLINDER 15,87mm		2006/...	1.8 SIST. LUK	C-2647	
SIENA	CILINDRO MAESTRO DE EMBRAGUE 15,87mm		2006/...	1.8 SIST. LUK	C-2647	
SIENA	CLUTCH SLAVE CYLINDER 22,22mm		2001/...	1.0/1.3/1.4/1.6	C-2648	
SIENA	CILINDRO AUXILIAR DE EMBRAGUE 22,22mm		2001/...	1.0/1.3/1.4/1.6	C-2648	
SIENA	CILINDRO DE RUEDA 19,05mm	>	1998/1998		C-3437	
SIENA	WHELL CYLINDER 19,05mm	>	1998/1998		C-3437	
SIENA	CILINDRO DE RUEDA 19,05mm	>	1997/1998	(ARGENTINA)	C-3437	
SIENA	WHELL CYLINDER 19,05mm	>	1997/1998	(ARGENTINA)	C-3437	
SIENA	CILINDRO DE RUEDA 19,05mm	>	1995/...	(EUROPA)	C-3437	
SIENA	WHEEL CYLINDER 19,05mm	>	1995/...	(EUROPA)	C-3437	
SIENA	CILINDRO DE RUEDA 19,05mm	>	1999/2000	(-) ABS	C-3472	
SIENA	WHELL CYLINDER 19,05mm	>	1999/2000	(-) ABS	C-3472	
SIENA	CILINDRO DE RUEDA 19,05mm	>	2001/...	1.0/1.3 (-) ABS	C-3472	
SIENA	WHELL CYLINDER 19,05mm	>	2001/...	1.0/1.3 (-) ABS	C-3472	
SIENA	CILINDRO DE RUEDA 19,05mm	>	1998/2000	(-) ABS (ARGENTINA)	C-3472	
SIENA	WHELL CYLINDER 19,05mm	>	1998/2000	(-) ABS (ARGENTINA)	C-3472	
SIENA	CILINDRO DE RUEDA 20,63mm	>	1999/2000	(+) ABS	C-3496	
SIENA	WHELL CYLINDER 20,63mm	>	1999/2000	(+) ABS	C-3496	
SIENA	CILINDRO DE RUEDA 20,63mm	>	2001/...	1.6/1.8	C-3496	
SIENA	WHELL CYLINDER 20,63mm	>	2001/...	1.6/1.8	C-3496	

VEHÍCULOS / VEHICLES	DESCRIPCIÓN / DESCRIPTION		AÑO / YEAR	OBS	REF.	IMAGEN / IMAGE
<b>FIAT</b>						
SIENA	CILINDRO DE RUEDA 20,63mm	>	2001/...	1.0/1.3 (+)ABS	<b>C-3496</b>	
SIENA	WHELL CYLINDER 20,63mm	>	2001/...	1.0/1.3 (+) ABS	<b>C-3496</b>	
SIENA	CILINDRO DE RUEDA 20,63mm	>	1998/2000	(+) ABS (ARGENTINA)	<b>C-3496</b>	
SIENA	WHELL CYLINDER 20,63mm	>	1998/2000	(+) ABS (ARGENTINA)	<b>C-3496</b>	
SIENA	CILINDRO DE RUEDA 20,63mm	>	2001/...	1.3 (+)ABS (ARGENTINA)	<b>C-3496</b>	
SIENA	WHELL CYLINDER 20,63mm	>	2001/...	1.3 (+) ABS (ARGENTINA)	<b>C-3496</b>	
SIENA	CILINDRO DE RUEDA 20,63mm	>	2001/...	1.6/1.8 (ARGENTINA)	<b>C-3496</b>	
SIENA	WHELL CYLINDER 20,63mm	>	2001/...	1.6/1.8 (ARGENTINA)	<b>C-3496</b>	
SIENA	BOOSTER 200mm		1997/1997	(-) ABS (ARGENTINA)	<b>C-5631</b>	
SIENA	SERVO FRENO 200mm		1997/1997	(-) ABS (ARGENTINA)	<b>C-5631</b>	
SIENA	BOOSTER 200mm		1995/1997	(-) ABS (EUROPA)	<b>C-5631</b>	
SIENA	SERVO FRENO 200mm		1995/1997	(-) ABS (EUROPA)	<b>C-5631</b>	
SIENA	BOOSTER 230mm		1998/1999	SIST. ATE E BOSCH (-) ABS	<b>C-5636</b>	
SIENA	SERVO FRENO 230mm		1998/1999	SIST. ATE E BOSCH (-) ABS	<b>C-5636</b>	
SIENA	BOOSTER 230mm		1998/1999	(-) ABS (ARGENTINA)	<b>C-5636</b>	
SIENA	SERVO FRENO 230mm		1998/1999	(-) ABS (ARGENTINA)	<b>C-5636</b>	
SIENA	BOOSTER 200mm		1997/1997	(+) ABS (ARGENTINA)	<b>C-5651</b>	
SIENA	SERVO FRENO 200mm		1997/1997	(+) ABS (ARGENTINA)	<b>C-5651</b>	
SIENA	BOOSTER 200mm		1995/1997	(+) ABS (EUROPA)	<b>C-5651</b>	
SIENA	SERVO FRENO 200mm		1995/1997	(+) ABS (EUROPA)	<b>C-5651</b>	
SIENA	BOOSTER 230mm		1998/1999	(+) ABS	<b>C-5653</b>	
SIENA	SERVO FRENO 230mm		1998/1999	(+) ABS	<b>C-5653</b>	


VEHÍCULOS / VEHICLES	DESCRIPCIÓN / DESCRIPTION		AÑO / YEAR	OBS	REF.	IMAGEN / IMAGE
<b>FIAT</b>						
SIENA	BOOSTER 230mm		1998/1999	(+) ABS (EUROPA)	<b>C-5653</b>	
SIENA	SERVO FRENO 230mm		1998/1999	(+) ABS (EUROPA)	<b>C-5653</b>	
SIENA	BOOSTER 230mm		2000/...	SIST. ATE E BOSCH (-) ABS	<b>C-5656</b>	
SIENA	SERVO FRENO 230mm		2000/...	SIST. ATE E BOSCH (-) ABS	<b>C-5656</b>	
SIENA	BOOSTER 230mm		2000/...	(+) ABS	<b>C-5657</b>	
SIENA	SERVO FRENO 230mm		2000/...	(+) ABS	<b>C-5657</b>	
SIENA	BOOSTER 230mm		2000/...	(+) ABS (EUROPA)	<b>C-5657</b>	
SIENA	SERVO FRENO 230mm		2000/...	(+) ABS (EUROPA)	<b>C-5657</b>	
SIENA	AIR FILTER HOSE		2002/2003	1.0 FIRE 8V	<b>C-9001</b>	
SIENA	MANGUERA DEL FILTRO DE AIRE		2002/2003	1.0 FIRE 8V	<b>C-9001</b>	
SIENA	AIR FILTER HOSE		2003/2005	1.3 FIRE 8V	<b>C-9001</b>	
SIENA	MANGUERA DEL FILTRO DE AIRE		2003/2005	1.3 FIRE 8V	<b>C-9001</b>	
SIENA	AIR FILTER HOSE		2006/...	1.0 FIRE FLEX 8V	<b>C-9001</b>	
SIENA	MANGUERA DEL FILTRO DE AIRE		2006/...	1.0 FIRE FLEX 8V	<b>C-9001</b>	
SIENA	AIR FILTER HOSE		2006/...	1.4 FIRE FLEX 8V	<b>C-9002</b>	
SIENA	MANGUERA DEL FILTRO DE AIRE		2006/...	1.4 FIRE FLEX 8V	<b>C-9002</b>	
SIENA	AIR FILTER HOSE		2004/2006	1.0 FIRE 8V	<b>C-9003</b>	
SIENA	MANGUERA DEL FILTRO DE AIRE		2004/2006	1.0 FIRE 8V	<b>C-9003</b>	
SIENA	AIR FILTER HOSE		1998/2000	1.6 8V	<b>C-9005</b>	
SIENA	MANGUERA DEL FILTRO DE AIRE		1998/2000	1.6 8V	<b>C-9005</b>	
SIENA	AIR FILTER HOSE		1998/1999	1.6 16V	<b>C-9006</b>	
SIENA	MANGUERA DEL FILTRO DE AIRE		1998/1999	1.6 16V	<b>C-9006</b>	



VEHÍCULOS / VEHICLES	DESCRIPCIÓN / DESCRIPTION		AÑO / YEAR	OBS	REF.	IMAGEN / IMAGE
<b>FIAT</b>						
SIENA	THROTTLE-BODY AIR DUCT		2001/2003	1.0/1.3 FIRE 16V	C-9007	
SIENA	MANGUERA DE AIRE DEL CUERPO DE LA MARIPOSA		2001/2003	1.0/1.3 FIRE 16V	C-9007	
SIENA	THROTTLE-BODY AIR DUCT		2003/...	1.0/1.3 FIRE/FIRE FLEX 8V	C-9011	
SIENA	MANGUERA DE AIRE DEL CUERPO DE LA MARIPOSA		2003/...	1.0/1.3 FIRE/FIRE FLEX 8V	C-9011	
SIENA	AIR FILTER HOSE		2001/2003	1.0/1.3 FIRE 16V	C-9012	
SIENA	MANGUERA DEL FILTRO DE AIRE		2001/2003	1.0/1.3 FIRE 16V	C-9012	
SIENA	AIR FILTER HOSE		1998/2004	1.5 (SAIDA MAIOR)	C-9014	
SIENA	MANGUERA DEL FILTRO DE AIRE		1998/2004	1.5 (SALIDA SUPERIOR)	C-9014	
SIENA	AIR FILTER HOSE		1998/2004	1.5 (SAIDA MENOR)	C-9015	
SIENA	MANGUERA DEL FILTRO DE AIRE		1998/2004	1.5 (SALIDA SUPERIOR)	C-9015	
SIENA	REPUESTOS DE LA ADMISIÓN DEL MOTOR		2007/...	1.8 FLEX 8V	C-9501	
SIENA	INTAKE MANIFOLD SEAL KIT		2007/...	1.8 FLEX 8V	C-9501	
SIENA	REPUESTOS DE LA ADMISIÓN DEL MOTOR		2002/2004	1.0/1.3 FIRE 8V	C-9504	
SIENA	INTAKE MANIFOLD SEAL KIT		2002/2004	1.0/1.3 FIRE 8V	C-9504	
SIENA	REPUESTOS DE LA ADMISIÓN DEL MOTOR		2005/2005	1.3 FIRE FLEX 8V	C-9504	
SIENA	INTAKE MANIFOLD SEAL KIT		2005/2005	1.3 FIRE FLEX 8V	C-9504	
SIENA	REPUESTOS DE LA ADMISIÓN DEL MOTOR		2006/...	1.0 FIRE FLEX 8V	C-9504	
SIENA	INTAKE MANIFOLD SEAL KIT		2006/...	1.0 FIRE FLEX 8V	C-9504	
SIENA	REPUESTOS DE LA ADMISIÓN DEL MOTOR		2006/...	1.4 FIRE FLEX 8V	C-9505	
SIENA	INTAKE MANIFOLD SEAL KIT		2006/...	1.4 FIRE FLEX 8V	C-9505	
SIENA	REPUESTOS DE LA ADMISIÓN DEL MOTOR		2004/2006	1.0 FIRE 8V	C-9507	
SIENA	INTAKE MANIFOLD SEAL KIT		2004/2006	1.0 FIRE 8V	C-9507	

VEHÍCULOS / VEHICLES	DESCRIPCIÓN / DESCRIPTION		AÑO / YEAR	OBS	REF.	IMAGEN / IMAGE
<b>FIAT</b>						
STILO	CONCENTRIC SLAVE CYLINDERS		2005/...	1.8 8V / EtorQ 1.8 16V	C-2712	
STILO	CILINDRO ACTUADOR DE EMBRAGUE		2005/...	1.8 8V / EtorQ 1.8 16V	C-2712	
STILO	REPUESTOS DEL CILINDRO DE RUEDA 20,63mm	>	2003/2011		C-1534	
STILO	WHELL CYLINDER REPAIR KIT 20,63mm	>	2003/2011		C-1534	
STILO	REPUESTOS DEL CILINDRO DE RUEDA 20,63mm	>	2003/...	(ARGENTINA)	C-1534	
STILO	WHELL CYLINDER REPAIR KIT 20,63mm	>	2003/...	(ARGENTINA)	C-1534	
STILO	CILINDRO DE RUEDA 20,63mm	>	2003/2011		C-3411	
STILO	WHELL CYLINDER 20,63mm	>	2003/2011		C-3411	
STILO	CILINDRO DE RUEDA 20,63mm	>	2006/2009	(MEXICO)	C-3411	
STILO	WHELL CYLINDER 20,63mm	>	2006/2009	(MEXICO)	C-3411	
STILO	REPUESTOS DE LA ADMISIÓN DEL MOTOR		2006/2011	1.8 FLEX 8V	C-9501	
STILO	INTAKE MANIFOLD SEAL KIT		2006/2011	1.8 FLEX 8V	C-9501	
STRADA	CONCENTRIC SLAVE CYLINDERS		2005/...	1.8 8V / EtorQ 1.8 16V	C-2712	
STRADA	CILINDRO ACTUADOR DE EMBRAGUE		2005/...	1.8 8V / EtorQ 1.8 16V	C-2712	
STRADA	BLOW-BY HOSE		1996/2000		C-9022	
STRADA	MANGUERA DEL RESPIRADERO DEL MOTOR		1996/2000		C-9022	
STRADA	AIR INTAKE DUCT		1999/2001	1.6 16V	C-9028	
STRADA	MANGUERA DE TOMA DE AIRE		1999/2001	1.6 16V	C-9028	
STRADA	REPUESTOS DE LA BOMBA DE FRENO DOBLE 22,22mm		1999/2013	SIST. BOSCH (-) ABS	C-1119	
STRADA	TANDEM MASTER CYLINDER REPAIR KIT 22,22mm		1999/2013	SIST. BOSCH (-) ABS	C-1119	
STRADA	REPUESTOS DE LA BOMBA DE FRENO DOBLE 22,22mm		1999/...	SIST. ATE (-) ABS	C-1152	
STRADA	TANDEM MASTER CYLINDER REPAIR KIT 22,22mm		1999/...	SIST. ATE (-) ABS	C-1152	
STRADA	REPUESTOS DE LAS GOMAS DEL CALIPER 54mm	<	1999/...		C-1419	
STRADA	CALIPER SEAL REPAIR KIT 54mm	<	1999/...		C-1419	
STRADA	REPUESTOS DE LAS GOMAS DEL CALIPER 54,00mm	<	1999/...	(ARGENTINA)	C-1419	
STRADA	CALIPER SEAL REPAIR KIT 54,00mm	<	1999/...	(ARGENTINA)	C-1419	
STRADA	REPUESTOS DEL CILINDRO DE RUEDA 20,63mm	>	1999/...		C-1534	
STRADA	WHELL CYLINDER REPAIR KIT 20,63mm	>	1999/...		C-1534	
STRADA	REPUESTOS DEL CILINDRO DE RUEDA 20,63mm	>	1999/...	(ARGENTINA)	C-1534	
STRADA	WHELL CYLINDER REPAIR KIT 20,63mm	>	1999/...	(ARGENTINA)	C-1534	
STRADA	CILINDRO MAESTRO DOBLE 22,22mm		1999/...	SIST. BOSCH (-) ABS	C-2042	
STRADA	TANDEM MASTER CYLINDER 22,22mm		1999/...	SIST. BOSCH (-) ABS	C-2042	

VEHÍCULOS / VEHICLES	DESCRIPCIÓN / DESCRIPTION		AÑO / YEAR	OBS	REF.	IMAGEN / IMAGE
<b>FIAT</b>						
STRADA	CILINDRO MAESTRO DOBLE 22,22mm		1999/...	SIST. BENDIX (-) ABS (EUROPA)	<b>C-2042</b>	
STRADA	TANDEM MASTER CYLINDER 22,22mm		1999/...	SIST. BENDIX (-) ABS (EUROPA)	<b>C-2042</b>	
STRADA	CILINDRO MAESTRO DOBLE 22,22mm		2009/...	(-) ABS (MEXICO)	<b>C-2075</b>	
STRADA	TANDEM MASTER CYLINDER 22,22mm		2009/...	(-) ABS (MEXICO)	<b>C-2075</b>	
STRADA	CILINDRO MAESTRO DOBLE 22,22mm		1999/...	SIST. ATE (-) ABS	<b>C-2075</b>	
STRADA	TANDEM MASTER CYLINDER 22,22mm		1999/...	SIST. ATE (-) ABS	<b>C-2075</b>	
STRADA	CILINDRO MAESTRO DOBLE 22,22mm		1999/...	SIST. ATE (-) ABS (ARGENTINA)	<b>C-2075</b>	
STRADA	TANDEM MASTER CYLINDER 22,22mm		1999/...	SIST. ATE (-) ABS (ARGENTINA)	<b>C-2075</b>	
STRADA	CILINDRO MAESTRO DOBLE 22,22mm		1999/...	SIST. ATE (-) ABS (EUROPA)	<b>C-2075</b>	
STRADA	TANDEM MASTER CYLINDER 22,22mm		1999/...	SIST. ATE (-) ABS (EUROPA)	<b>C-2075</b>	
STRADA	CLUTCH MASTER CYLINDER 15,87mm		2001/...	1.3/1.4/1.6	<b>C-2647</b>	
STRADA	CILINDRO MAESTRO DE EMBRAGUE 15,87mm		2001/...	1.3/1.4/1.6	<b>C-2647</b>	
STRADA	CLUTCH MASTER CYLINDER 15,87mm		2005/...	1.8 SIST. LUK	<b>C-2647</b>	
STRADA	CILINDRO MAESTRO DE EMBRAGUE 15,87mm		2005/...	1.8 SIST. LUK	<b>C-2647</b>	
STRADA	CLUTCH MASTER CYLINDER 15,87mm		2009/...	(MEXICO)	<b>C-2647</b>	
STRADA	CILINDRO MAESTRO DE EMBRAGUE 15,87mm		2009/...	(MEXICO)	<b>C-2647</b>	
STRADA	CLUTCH SLAVE CYLINDER 22,22mm		2001/...	1.3/1.4/1.6	<b>C-2648</b>	
STRADA	CILINDRO AUXILIAR DE EMBRAGUE 22,22mm		2001/...	1.3/1.4/1.6	<b>C-2648</b>	
STRADA	CILINDRO DE RUEDA 19,05mm	>	1984/1988	105/125/130 TC (EUROPA)	<b>C-3353</b>	
STRADA	WHEEL CYLINDER 19,05mm	>	1984/1988	105/125/130 TC (EUROPA)	<b>C-3353</b>	

VEHÍCULOS / VEHICLES	DESCRIPCIÓN / DESCRIPTION		AÑO / YEAR	OBS	REF.	IMAGEN / IMAGE
<b>FIAT</b>						
STRADA	CILINDRO DE RUEDA 20,63mm	>	1999/...		C-3411	
STRADA	WHELL CYLINDER 20,63mm	>	1999/...		C-3411	
STRADA	CILINDRO DE RUEDA 20,63mm	>	2009/...	(MEXICO)	C-3411	
STRADA	WHELL CYLINDER 20,63mm	>	2009/...	(MEXICO)	C-3411	
STRADA	BOOSTER 230mm		1999/1999	SIST. ATE E BOSCH (-) ABS	C-5636	
STRADA	SERVO FRENO 230mm		1999/1999	SIST. ATE E BOSCH (-) ABS	C-5636	
STRADA	BOOSTER 230mm		1999/1999	(+) ABS	C-5653	
STRADA	SERVO FRENO 230mm		1999/1999	(+) ABS	C-5653	
STRADA	BOOSTER 230mm		2000/...	SIST. ATE E BOSCH (-) ABS	C-5656	
STRADA	SERVO FRENO 230mm		2000/...	SIST. ATE E BOSCH (-) ABS	C-5656	
STRADA	BOOSTER 230mm		2000/...	(+) ABS	C-5657	
STRADA	SERVO FRENO 230mm		2000/...	(+) ABS	C-5657	
STRADA	BOOSTER 230mm		2009/...	(+) ABS (MEXICO)	C-5657	
STRADA	SERVO FRENO 230mm		2009/...	(+) ABS (MEXICO)	C-5657	
STRADA	AIR FILTER HOSE		2003/2005	1.3 FIRE 8V	C-9001	
STRADA	MANGUERA DEL FILTRO DE AIRE		2003/2005	1.3 FIRE 8V	C-9001	
STRADA	AIR FILTER HOSE		2006/...	1.4 FIRE FLEX 8V	C-9002	
STRADA	MANGUERA DEL FILTRO DE AIRE		2006/...	1.4 FIRE FLEX 8V	C-9002	
STRADA	AIR FILTER HOSE		1999/2000	1.6 8V	C-9005	
STRADA	MANGUERA DEL FILTRO DE AIRE		1999/2000	1.6 8V	C-9005	

VEHÍCULOS / VEHICLES	DESCRIPCIÓN / DESCRIPTION		AÑO / YEAR	OBS	REF.	IMAGEN / IMAGE
<b>FIAT</b>						
STRADA	AIR FILTER HOSE		1999/2001	1.6 16V	C-9006	
STRADA	MANGUERA DEL FILTRO DE AIRE		1999/2001	1.6 16V	C-9006	
STRADA	THROTTLE-BODY AIR DUCT		2003/2005	1.3 FIRE 8V	C-9011	
STRADA	MANGUERA DE AIRE DEL CUERPO DE LA MARIPOSA		2003/2005	1.3 FIRE 8V	C-9011	
STRADA	AIR FILTER HOSE		1999/2004	1.5 (SAIDA MAIOR)	C-9014	
STRADA	MANGUERA DEL FILTRO DE AIRE		1999/2004	1.5 (SALIDA SUPERIOR)	C-9014	
STRADA	AIR FILTER HOSE		1999/2004	1.5 (SAIDA MENOR)	C-9015	
STRADA	MANGUERA DEL FILTRO DE AIRE		1999/2004	1.5 (SALIDA SUPERIOR)	C-9015	
STRADA	REPUESTOS DE LA ADMISIÓN DEL MOTOR		2007/...	1.8 FLEX 8V	C-9501	
STRADA	INTAKE MANIFOLD SEAL KIT		2007/...	1.8 FLEX 8V	C-9501	
STRADA	REPUESTOS DE LA ADMISIÓN DEL MOTOR		2003/2005	1.3 FIRE 8V	C-9504	
STRADA	INTAKE MANIFOLD SEAL KIT		2003/2005	1.3 FIRE 8V	C-9504	
STRADA	REPUESTOS DE LA ADMISIÓN DEL MOTOR		2006/...	1.4 FIRE FLEX 8V	C-9505	
STRADA	INTAKE MANIFOLD SEAL KIT		2006/...	1.4 FIRE FLEX 8V	C-9505	
TEMPRA	REPUESTOS DE LA BOMBA DE FRENO DOBLE 22,22mm		1992/1994	C/ CILINDRO BENDIX 2261700S	C-1118	
TEMPRA	TANDEM MASTER CYLINDER REPAIR KIT 22,22mm		1992/1994	W/CYLINDER BENDIX 2261700S	C-1118	
TEMPRA	REPUESTOS DE LA BOMBA DE FRENO DOBLE 22,22mm		1992/1999	2.0 8V/16V (-) ABS	C-1119	
TEMPRA	TANDEM MASTER CYLINDER REPAIR KIT 22,22mm		1992/1999	2.0 8V/16V (-) ABS	C-1119	
TEMPRA	REPUESTOS DE LA BOMBA DE FRENO DOBLE 22,22mm		1993/1999	2.0 16V (+)ABS	C-1131	
TEMPRA	TANDEM MASTER CYLINDER REPAIR KIT 22,22mm		1993/1999	2.0 16V (+) ABS	C-1131	
TEMPRA	REPUESTOS DE LA BOMBA DE FRENO DOBLE 22,22mm		1995/1998	2.0 T. C/ CIL. BENDIX	C-1131	
TEMPRA	TANDEM MASTER CYLINDER REPAIR KIT 22,22mm		1995/1998	2.0 T. W/ CIL. BENDIX	C-1131	
TEMPRA	REPUESTOS DE LAS GOMAS DEL CALIPER 54mm	<	1992/1999		C-1419	
TEMPRA	CALIPER SEAL REPAIR KIT 54mm	<	1992/1999		C-1419	
TEMPRA	REPUESTOS DE LAS GOMAS DEL CALIPER 54,00mm	<	1992/1999	(ARGENTINA)	C-1419	
TEMPRA	CALIPER SEAL REPAIR KIT 54,00mm	<	1992/1999	(ARGENTINA)	C-1419	
TEMPRA	REPUESTOS DE LAS GOMAS DEL CALIPER 48,00mm	<	1990/1993	(+) ABS (EUROPA)	C-1532	
TEMPRA	CALIPER SEAL REPAIR KIT 48,00mm	<	1990/1993	(+) ABS (EUROPE)	C-1532	
TEMPRA	REPUESTOS DEL CILINDRO DE RUEDA 20,63mm	>	1992/1999		C-1534	
TEMPRA	WHELL CYLINDER REPAIR KIT 20,63mm	>	1992/1999		C-1534	
TEMPRA	REPUESTOS DEL CILINDRO DE RUEDA 20,63mm	>	1992/1999	(ARGENTINA)	C-1534	
TEMPRA	WHELL CYLINDER REPAIR KIT 20,63mm	>	1992/1999	(ARGENTINA)	C-1534	
TEMPRA	REPUESTOS DE LAS GOMAS DEL CALIPER 34,00mm	>	1990/1996	SIST. GIRLING (EUROPA)	C-1537	
TEMPRA	CALIPER SEAL REPAIR KIT 34,00mm	>	1990/1996	SIST. GIRLING (EUROPE)	C-1537	
TEMPRA	REPUESTOS DE LAS GOMAS DEL CALIPER 38mm	>	1993/1999		C-1549	
TEMPRA	CALIPER SEAL REPAIR KIT 38mm	>	1993/1999		C-1549	
TEMPRA	REPUESTOS DE LAS GOMAS DEL CALIPER 38,00mm	>	1993/1999	(ARGENTINA)	C-1549	
TEMPRA	CALIPER SEAL REPAIR KIT 38,00mm	>	1993/1999	(ARGENTINA)	C-1549	
TEMPRA	REPUESTOS DE LAS GOMAS DEL CALIPER 54,00mm	<	1993/1996	SIST. GIRLING (EUROPA)	C-1558	

VEHÍCULOS / VEHICLES	DESCRIPCIÓN / DESCRIPTION		AÑO / YEAR	OBS	REF.	IMAGEN / IMAGE
<b>FIAT</b>						
TEMPRA	CALIPER SEAL REPAIR KIT 54,00mm	<	1993/1996	SIST. GIRLING (EUROPA)	<b>C-1558</b>	
TEMPRA	CILINDRO MAESTRO DOBLE 22,22mm		1992/1999	2.0 8V/16V (-) ABS	<b>C-2042</b>	
TEMPRA	TANDEM MASTER CYLINDER 22,22mm		1992/1999	2.0 8V/16V (-) ABS	<b>C-2042</b>	
TEMPRA	CILINDRO MAESTRO DOBLE 22,22mm		1993/1996	(-) ABS (EUROPA)	<b>C-2053</b>	
TEMPRA	TANDEM MASTER CYLINDER 22,22mm		1993/1996	(-) ABS (EUROPA)	<b>C-2053</b>	
TEMPRA	CILINDRO MAESTRO DOBLE 22,22mm		1993/1999	2.0 16V (+)ABS	<b>C-2133</b>	
TEMPRA	TANDEM MASTER CYLINDER 22,22mm		1993/1999	2.0 16V (+) ABS	<b>C-2133</b>	
TEMPRA	CILINDRO MAESTRO DOBLE 22,22mm		1995/1998	2.0 T. C/ CIL. BENDIX (+)ABS	<b>C-2133</b>	
TEMPRA	TANDEM MASTER CYLINDER 22,22mm		1995/1998	2.0 T. W/ CIL. BENDIX (+) ABS	<b>C-2133</b>	
TEMPRA	CILINDRO MAESTRO DOBLE 22,22mm		1995/1998	2.0 T. C/ CIL. BENDIX (-) ABS	<b>C-2140</b>	
TEMPRA	TANDEM MASTER CYLINDER 22,22mm		1995/1998	2.0 T. W/ CIL. BENDIX (-) ABS	<b>C-2140</b>	
TEMPRA	CILINDRO DE RUEDA 20,63mm	>	1992/1999		<b>C-3411</b>	
TEMPRA	WHELL CYLINDER 20,63mm	>	1992/1999		<b>C-3411</b>	
TEMPRA	CILINDRO DE RUEDA 20,63mm	>	1992/1999	(ARGENTINA)	<b>C-3411</b>	
TEMPRA	WHELL CYLINDER 20,63mm	>	1992/1999	(ARGENTINA)	<b>C-3411</b>	
TEMPRA	CILINDRO DE RUEDA 22,00mm	>	1993/1996	1.4/1.6 MANUAL 1.9 D (EUROPA)	<b>C-3413</b>	
TEMPRA	WHEEL CYLINDER 22,00mm	>	1993/1996	1.4/1.6 MANUAL 1.9 D (EUROPA)	<b>C-3413</b>	
TEMPRA	BOOSTER 200mm		1992/1999	2.0 8V/16V (-) ABS	<b>C-5625</b>	
TEMPRA	SERVO FRENO 200mm		1992/1999	2.0 8V/16V (-) ABS	<b>C-5625</b>	
TEMPRA	BOOSTER 200mm		1992/1999	(-) ABS (ARGENTINA)	<b>C-5625</b>	
TEMPRA	SERVO FRENO 200mm		1992/1999	(-) ABS (ARGENTINA)	<b>C-5625</b>	
TEMPRA	BOOSTER 200mm		1993/1996	LHD (EUROPA)	<b>C-5626</b>	
TEMPRA	SERVO FRENO 200mm		1993/1996	D (EUROPA)	<b>C-5626</b>	

VEHÍCULOS / VEHICLES	DESCRIPCIÓN / DESCRIPTION		AÑO / YEAR	OBS	REF.	IMAGEN / IMAGE
<b>FIAT</b>						
TEMPRA	BOOSTER 200mm		1993/1999	2.0 16V (+) ABS	<b>C-5648</b>	
TEMPRA	SERVO FRENO 200mm		1993/1999	2.0 16V (+)ABS	<b>C-5648</b>	
TEMPRA	BOOSTER 200mm		1993/1999	(+) ABS (ARGENTINA)	<b>C-5648</b>	
TEMPRA	SERVO FRENO 200mm		1993/1999	(+) ABS (ARGENTINA)	<b>C-5648</b>	
TEMPRA SW	REPUESTOS DE LA BOMBA DE FRENO DOBLE 22,22mm		1994/1997	C/ CIL. BENDIX	<b>C-1130</b>	
TEMPRA SW	TANDEM MASTER CYLINDER REPAIR KIT 22.22mm		1994/1997	W/ CIL. BENDIX	<b>C-1130</b>	
TEMPRA SW	REPUESTOS DE LAS GOMAS DEL CALIPER 54mm	<	1994/1997	SIST. ATE	<b>C-1419</b>	
TEMPRA SW	CALIPER SEAL REPAIR KIT 54mm	<	1994/1997	SIST. ATE	<b>C-1419</b>	
TEMPRA SW	REPUESTOS DE LAS GOMAS DEL CALIPER 34mm	>	1994/1997		<b>C-1537</b>	
TEMPRA SW	CALIPER SEAL REPAIR KIT 34mm	>	1994/1997		<b>C-1537</b>	
TEMPRA SW	REPUESTOS DE LAS GOMAS DEL CALIPER 34,00mm	>	1993/1996	SIST. GIRLING (EUROPA)	<b>C-1537</b>	
TEMPRA SW	CALIPER SEAL REPAIR KIT 34,00mm	>	1993/1996	SIST. GIRLING (EUROPE)	<b>C-1537</b>	
TEMPRA SW	REPUESTOS DE LAS GOMAS DEL CALIPER 54mm	<	1994/1997	SIST. GIRLING/BENDIX	<b>C-1558</b>	
TEMPRA SW	CALIPER SEAL REPAIR KIT 54mm	<	1994/1997	SIST. GIRLING/BENDIX	<b>C-1558</b>	
TEMPRA SW	REPUESTOS DE LAS GOMAS DEL CALIPER 54,00mm	<	1993/1996	SIST. GIRLING (EUROPA)	<b>C-1558</b>	
TEMPRA SW	CALIPER SEAL REPAIR KIT 54,00mm	<	1993/1996	SIST. GIRLING (EUROPA)	<b>C-1558</b>	
TEMPRA SW	NON RETURN VALVE		1994/1997		<b>C-1753</b>	
TEMPRA SW	VALVULA DE RETENCIÓN DE VACÍO		1994/1997		<b>C-1753</b>	
TEMPRA SW	CILINDRO MAESTRO DOBLE 22,22mm		1994/1997	(-) ABS	<b>C-2053</b>	
TEMPRA SW	TANDEM MASTER CYLINDER 22,22mm		1994/1997	(-) ABS	<b>C-2053</b>	
TEMPRA SW	CILINDRO MAESTRO DOBLE 22,22mm		1993/1996	(-) ABS (EUROPA)	<b>C-2053</b>	
TEMPRA SW	TANDEM MASTER CYLINDER 22,22mm		1993/1996	(-) ABS (EUROPA)	<b>C-2053</b>	
TEMPRA SW	CILINDRO DE RUEDA 20,63mm	>	1993/1996	(-) ABS (EUROPA)	<b>C-3411</b>	
TEMPRA SW	WHEEL CYLINDER 20,63mm	>	1993/1996	(-) ABS (EUROPA)	<b>C-3411</b>	
TEMPRA SW	BOOSTER 200mm		1994/1997		<b>C-5626</b>	
TEMPRA SW	SERVO FRENO 200mm		1994/1997		<b>C-5626</b>	
TEMPRA SW	BOOSTER 200mm		1993/1996	LHD (EUROPA)	<b>C-5626</b>	
TEMPRA SW	SERVO FRENO 200mm		1993/1996	D (EUROPA)	<b>C-5626</b>	
TIPO	REPUESTOS DE LA BOMBA DE FRENO DOBLE 22,22mm		1993/1997	C/ CIL. BENDIX	<b>C-1130</b>	
TIPO	TANDEM MASTER CYLINDER REPAIR KIT 22.22mm		1993/1997	W/ CIL. BENDIX	<b>C-1130</b>	
TIPO	REPUESTOS DE LAS GOMAS DEL CALIPER 54mm	<	1993/1995	2.0 8V/16V	<b>C-1419</b>	
TIPO	CALIPER SEAL REPAIR KIT 54mm	<	1993/1995	2.0 8V/16V	<b>C-1419</b>	
TIPO	REPUESTOS DE LAS GOMAS DEL CALIPER 54mm	<	1996/1997	1.6 mpi	<b>C-1419</b>	
TIPO	CALIPER SEAL REPAIR KIT 54mm	<	1996/1997	1.6 mpi	<b>C-1419</b>	
TIPO	REPUESTOS DE LAS GOMAS DEL CALIPER 54,00mm	<	1993/1997	SIST. ATE (ARGENTINA)	<b>C-1419</b>	
TIPO	CALIPER SEAL REPAIR KIT 54,00mm	<	1993/1997	SIST. ATE (ARGENTINA)	<b>C-1419</b>	
TIPO	REPUESTOS DE LAS GOMAS DEL CALIPER 48,00mm	<	1988/1993	(+) ABS (EUROPA)	<b>C-1532</b>	
TIPO	CALIPER SEAL REPAIR KIT 48,00mm	<	1988/1993	(+) ABS (EUROPE)	<b>C-1532</b>	
TIPO	REPUESTOS DE LAS GOMAS DEL CALIPER 34mm	>	1993/1995		<b>C-1537</b>	

VEHÍCULOS / VEHICLES	DESCRIPCIÓN / DESCRIPTION		AÑO / YEAR	OBS	REF.	IMAGEN / IMAGE
<b>FIAT</b>						
TIPO	CALIPER SEAL REPAIR KIT 34mm	>	1993/1995		<b>C-1537</b>	
TIPO	REPUESTOS DE LAS GOMAS DEL CALIPER 34,00mm	>	1993/1997	(ARGENTINA)	<b>C-1537</b>	
TIPO	CALIPER SEAL REPAIR KIT 34,00mm	>	1993/1997	(ARGENTINA)	<b>C-1537</b>	
TIPO	REPUESTOS DE LAS GOMAS DEL CALIPER 34,00mm	>	1988/1995	SIST. GIRLING (EUROPA)	<b>C-1537</b>	
TIPO	CALIPER SEAL REPAIR KIT 34,00mm	>	1988/1995	SIST. GIRLING (EUROPE)	<b>C-1537</b>	
TIPO	REPUESTOS DEL CILINDRO DE RUEDA 22mm	>	1993/1997		<b>C-1540</b>	
TIPO	WHELL CYLINDER REPAIR KIT 22mm	>	1993/1997		<b>C-1540</b>	
TIPO	REPUESTOS DEL CILINDRO DE RUEDA 22,00mm	>	1993/1997	(ARGENTINA)	<b>C-1540</b>	
TIPO	WHELL CYLINDER REPAIR KIT 22,00mm	>	1993/1997	(ARGENTINA)	<b>C-1540</b>	
TIPO	REPUESTOS DE LAS GOMAS DEL CALIPER 54mm	<	1993/1995	1.6 ie	<b>C-1558</b>	
TIPO	CALIPER SEAL REPAIR KIT 54mm	<	1993/1995	1.6 ie	<b>C-1558</b>	
TIPO	REPUESTOS DE LAS GOMAS DEL CALIPER 54,00mm	<	1993/1997	SIST. GIRLING (ARGENTINA)	<b>C-1558</b>	
TIPO	CALIPER SEAL REPAIR KIT 54,00mm	<	1993/1997	SIST. GIRLING (ARGENTINA)	<b>C-1558</b>	
TIPO	NON RETURN VALVE		1993/1997		<b>C-1753</b>	
TIPO	VALVULA DE RETENCIÓN DE VACÍO		1993/1997		<b>C-1753</b>	
TIPO	CILINDRO MAESTRO DOBLE 22,22mm		1993/1997	(-) ABS	<b>C-2053</b>	
TIPO	TANDEM MASTER CYLINDER 22,22mm		1993/1997	(-) ABS	<b>C-2053</b>	
TIPO	CILINDRO MAESTRO DOBLE 22,22mm		1993/1995	(-) ABS (EUROPA)	<b>C-2053</b>	
TIPO	TANDEM MASTER CYLINDER 22,22mm		1993/1995	(-) ABS (EUROPA)	<b>C-2053</b>	
TIPO	CILINDRO DE RUEDA 20,63mm	>	1993/1995	1.6 AUTOMATIC /1.8i (EUROPA)	<b>C-3411</b>	
TIPO	WHEEL CYLINDER 20,63mm	>	1993/1995	1.6 AUTOMATIW/1.8i (EUROPA)	<b>C-3411</b>	
TIPO	CILINDRO DE RUEDA 22mm	>	1993/1997		<b>C-3413</b>	
TIPO	WHELL CYLINDER 22mm	>	1993/1997		<b>C-3413</b>	
TIPO	CILINDRO DE RUEDA 22,00mm	>	1993/1995	1.4/1.6 MANUAL 1.7D/1.9D/1.9TD (EUROPA)	<b>C-3413</b>	
TIPO	WHEEL CYLINDER 22,00mm	>	1993/1995	1.4/1.6 MANUAL 1.7D/1.9D/1.9TD (EUROPA)	<b>C-3413</b>	
TIPO	BOOSTER 200mm		1993/1997		<b>C-5626</b>	
TIPO	SERVO FRENO 200mm		1993/1997		<b>C-5626</b>	
TIPO	BOOSTER 200mm		1993/1995	LHD (EUROPA)	<b>C-5626</b>	
TIPO	SERVO FRENO 200mm		1993/1995	D (EUROPA)	<b>C-5626</b>	
UNO	CILINDRO DE RUEDA 19,05mm	>	2012/...	CABRIO 1.4 8V	<b>C-3427</b>	
UNO	WHELL CYLINDER 19,05mm	>	2012/...	CABRIO 1.4 8V	<b>C-3427</b>	



VEHÍCULOS / VEHICLES	DESCRIPCIÓN / DESCRIPTION		AÑO / YEAR	OBS	REF.	IMAGEN / IMAGE
<b>FIAT</b>						
UNO	CILINDRO DE RUEDA 19,05mm	>	2012/...	ECONOMY 1.4 8V	C-3427	
UNO	WHELL CYLINDER 19,05mm	>	2012/...	ECONOMY 1.4 8V	C-3427	
UNO	CILINDRO DE RUEDA 19,05mm	>	2012/...	FIRE ECONOMY 1.0 8V	C-3427	
UNO	WHELL CYLINDER 19,05mm	>	2012/...	FIRE ECONOMY 1.0 8V	C-3427	
UNO	CILINDRO DE RUEDA 19,05mm	>	2012/...	FIRE SMART 1.0 8V	C-3427	
UNO	WHELL CYLINDER 19,05mm	>	2012/...	FIRE SMART 1.0 8V	C-3427	
UNO	CILINDRO DE RUEDA 19,05mm	>	2012/...	FURGÃO 1.3 8V	C-3427	
UNO	WHELL CYLINDER 19,05mm	>	2012/...	FURGÃO 1.3 8V	C-3427	
UNO	CILINDRO DE RUEDA 19,05mm	>	2012/...	SPORTING 1.4 8V	C-3427	
UNO	WHELL CYLINDER 19,05mm	>	2012/...	SPORTING 1.4 8V	C-3427	
UNO	CILINDRO DE RUEDA 20,63mm	>	2012/...	ATTRACTIVE 1.4 8V	C-3428	
UNO	WHELL CYLINDER 20,63mm	>	2012/...	ATTRACTIVE 1.4 8V	C-3428	
UNO	BLOW-BY HOSE		1985/2004		C-9023	
UNO	MANGUERA DEL RESPIRADERO DEL MOTOR		1985/2004		C-9023	
UNO	AIR INTAKE DUCT		1991/1993	MILLE	C-9024	
UNO	MANGUERA DE TOMA DE AIRE		1991/1993	MILLE	C-9024	
UNO	AIR INTAKE DUCT		1991/1996		C-9024	
UNO	MANGUERA DE TOMA DE AIRE		1991/1996		C-9024	
UNO	AIR INTAKE DUCT		1996/2000	MILLE SPI	C-9024	
UNO	MANGUERA DE TOMA DE AIRE		1996/2000	MILLE SPI	C-9024	
UNO	AIR INTAKE DUCT		2000/2001	SMART	C-9024	
UNO	MANGUERA DE TOMA DE AIRE		2000/2001	SMART	C-9024	
UNO	AIR INTAKE DUCT		1997/2004	FURGÃO / MENOR PARA SENSOR	C-9025	
UNO	MANGUERA DE TOMA DE AIRE		1997/2004	FURGÃO / MENOR PARA SENSOR	C-9025	
UNO	AIR INTAKE DUCT		2001/2003	1.3 8V	C-9025	
UNO	MANGUERA DE TOMA DE AIRE		2001/2003	1.3 8V	C-9025	

VEHÍCULOS / VEHICLES	DESCRIPCIÓN / DESCRIPTION		AÑO / YEAR	OBS	REF.	IMAGEN / IMAGE
<b>FIAT</b>						
UNO	AIR INTAKE DUCT		1997/2004	FURGÃO / BOCAL MAIOR PARA SENSOR	C-9026	
UNO	MANGUERA DE TOMA DE AIRE		1997/2004	FURGÃO / BOCAL MAIOR PARA SENSOR	C-9026	
UNO	AIR INTAKE DUCT		2001/2003	BOCAL MAIOR PARA SENSOR	C-9026	
UNO	MANGUERA DE TOMA DE AIRE		2001/2003	BOCAL MAIOR PARA SENSOR	C-9026	
UNO	REPUESTOS DE LA BOMBA DE FRENO DOBLE 19,05mm		1984/1991		C-1098	
UNO	TANDEM MASTER CYLINDER REPAIR KIT 19,05mm		1984/1991		C-1098	
UNO	REPUESTOS DE LA BOMBA DE FRENO DOBLE 19,05mm		1989/1991	(ARGENTINA)	C-1098	
UNO	TANDEM MASTER CYLINDER REPAIR KIT 19,05mm		1989/1991	(ARGENTINA)	C-1098	
UNO	REPUESTOS DE LA BOMBA DE FRENO DOBLE 20,63mm		1987/1991	MOD. 1.5R/1.6R	C-1110	
UNO	TANDEM MASTER CYLINDER REPAIR KIT 20,63mm		1987/1991	MOD. 1.5R/1.6R	C-1110	
UNO	REPUESTOS DE LA BOMBA DE FRENO DOBLE 20,63mm		1991/2001	SIST. ATE	C-1110	
UNO	TANDEM MASTER CYLINDER REPAIR KIT 20,63mm		1991/2001	SIST. ATE	C-1110	
UNO	REPUESTOS DE LA BOMBA DE FRENO DOBLE 20,63mm		1991/1994	C/ CILINDRO BENDIX 2260511S	C-1120	
UNO	TANDEM MASTER CYLINDER REPAIR KIT 20,63mm		1991/1994	W/CYLINDER BENDIX 2260511S	C-1120	
UNO	REPUESTOS DE LA BOMBA DE FRENO DOBLE 20,63mm		1987/1991	MOD. 1.5R/1.6R - REPOSIÇÃO	C-1132	
UNO	TANDEM MASTER CYLINDER REPAIR KIT 20,63mm		1987/1991	MOD. 1.5R/1.6R - REPOSIÇÃO	C-1132	
UNO	REPUESTOS DE LA BOMBA DE FRENO DOBLE 20,63mm		1991/2001	SIST. ATE - REPOSIÇÃO	C-1132	
UNO	TANDEM MASTER CYLINDER REPAIR KIT 20,63mm		1991/2001	SIST. ATE - REPOSIÇÃO	C-1132	
UNO	REPUESTOS DE LA BOMBA DE FRENO DOBLE 20,63mm		2001/2010	SIST. ATE	C-1132	
UNO	TANDEM MASTER CYLINDER REPAIR KIT 20,63mm		2001/2010	SIST. ATE	C-1132	
UNO	REPUESTOS DE LA BOMBA DE FRENO DOBLE 20,63mm		2011/...	MILLE/FURGÃO	C-1132	
UNO	TANDEM MASTER CYLINDER REPAIR KIT 20,63mm		2011/...	MILLE/FURGÃO	C-1132	
UNO	REPUESTOS DE LA BOMBA DE FRENO DOBLE 20,63mm		1991/2010	SIST. BOSCH	C-1142	
UNO	TANDEM MASTER CYLINDER REPAIR KIT 20,63mm		1991/2010	SIST. BOSCH	C-1142	
UNO	REPUESTOS DEL CILINDRO DE RUEDA 19,05mm	>	1984/2008		C-1427	
UNO	WHELL CYLINDER REPAIR KIT 19,05mm	>	1984/2008		C-1427	
UNO	REPUESTOS DEL CILINDRO DE RUEDA 19,05mm	>	1989/...	NO AUTO REGULABLE (ARGENTINA)	C-1427	
UNO	WHELL CYLINDER REPAIR KIT 19,05mm	>	1989/...	NO AUTORREGULABLE (ARGENTINA)	C-1427	
UNO	REPUESTOS DE LAS GOMAS DEL CALIPER 48mm	<	1986/1988	SIST. ATE C/ DISCO 227mm	C-1434	
UNO	CALIPER SEAL REPAIR KIT 48mm	<	1986/1988	SIST. ATE W/ DISC 227mm	C-1434	
UNO	REPUESTOS DE LAS GOMAS DEL CALIPER 48mm	<	1984/...	SIST. ATE C/ DISCO 240mm	C-1443	
UNO	CALIPER SEAL REPAIR KIT 48mm	<	1984/...	SIST. ATE W/ DISC 240mm	C-1443	
UNO	REPUESTOS DE LAS GOMAS DEL CALIPER 48,00mm	<	1989/...	SIST. ATE (ARGENTINA)	C-1443	
UNO	CALIPER SEAL REPAIR KIT 48,00mm	<	1989/...	SIST. ATE (ARGENTINA)	C-1443	
UNO	REPUESTOS DE LAS GOMAS DEL CALIPER 48mm	<	1984/1998	SIST. VARGA, BENDIX, WEBER E GIRLING	C-1532	
UNO	CALIPER SEAL REPAIR KIT 48mm	<	1984/1998	SIST. VARGA, BENDIX, WEBER E GIRLING	C-1532	
UNO	REPUESTOS DE LAS GOMAS DEL CALIPER 48,00mm	<	1989/1998	SIST. VARGA (ARGENTINA)	C-1532	
UNO	CALIPER SEAL REPAIR KIT 48,00mm	<	1989/1998	SIST. VARGA (ARGENTINA)	C-1532	
UNO	REPUESTOS DE LAS GOMAS DEL CALIPER 48,00mm	<	1983/...	SIST. GIRLING (EUROPA)	C-1532	
UNO	CALIPER SEAL REPAIR KIT 48,00mm	<	1983/...	SIST. GIRLING (EUROPE)	C-1532	
UNO	REPUESTOS DE LAS GOMAS DEL CALIPER 34,00mm	>	1985/	T. ie (EUROPA)	C-1537	
UNO	CALIPER SEAL REPAIR KIT 34,00mm	>	1985/	T. ie (EUROPE)	C-1537	
UNO	REPUESTOS DEL CILINDRO DE RUEDA 20,63mm	>	2011/...	(-) ABS	C-1555	
UNO	WHELL CYLINDER REPAIR KIT 20,63mm	>	2011/...	(-) ABS	C-1555	
UNO	REPUESTOS DEL CILINDRO DE RUEDA 19,05mm	>	2008/2010		C-1556	
UNO	WHELL CYLINDER REPAIR KIT 19,05mm	>	2008/2010		C-1556	
UNO	REPUESTOS DEL CILINDRO DE RUEDA 19,05mm	>	2011/...	MILLE/FURGÃO	C-1556	
UNO	WHELL CYLINDER REPAIR KIT 19,05mm	>	2011/...	MILLE/FURGÃO	C-1556	
UNO	NON RETURN VALVE		1984/...		C-1755	
UNO	VALVULA DE RETENCIÓN DE VACÍO		1984/...		C-1755	
UNO	CILINDRO MAESTRO DOBLE 19,05mm		1984/1991		C-2030	
UNO	TANDEM MASTER CYLINDER 19,05mm		1984/1991		C-2030	

VEHÍCULOS / VEHICLES	DESCRIPCIÓN / DESCRIPTION		AÑO / YEAR	OBS	REF.	IMAGEN / IMAGE
<b>FIAT</b>						
UNO	CILINDRO MAESTRO DOBLE 19,05mm		1989/1991	(ARGENTINA)	C-2030	
UNO	TANDEM MASTER CYLINDER 19,05mm		1989/1991	(ARGENTINA)	C-2030	
UNO	CILINDRO MAESTRO DOBLE 19,05mm		1983/1989	55 1.1 40 KW (EUROPA)	C-2030	
UNO	TANDEM MASTER CYLINDER 19,05mm		1983/1989	55 1.1 40 KW (EUROPA)	C-2030	
UNO	CILINDRO MAESTRO DOBLE 20,63mm		1987/1991	MOD. 1.5R/1.6R	C-2033	
UNO	TANDEM MASTER CYLINDER 20,63mm		1987/1991	MOD. 1.5R/1.6R	C-2033	
UNO	CILINDRO MAESTRO DOBLE 20,63mm		1991/2010	SIST. ATE	C-2033	
UNO	TANDEM MASTER CYLINDER 20,63mm		1991/2010	SIST. ATE	C-2033	
UNO	CILINDRO MAESTRO DOBLE 20,63mm		2011/...	MILLE/FURGÃO	C-2033	
UNO	TANDEM MASTER CYLINDER 20,63mm		2011/...	MILLE/FURGÃO	C-2033	
UNO	CILINDRO MAESTRO DOBLE 20,63mm		1988/1989	60 1.7 D (EUROPA)	C-2033	
UNO	TANDEM MASTER CYLINDER 20,63mm		1988/1989	60 1.7 D (EUROPA)	C-2033	
UNO	CILINDRO MAESTRO DOBLE 20,63mm		1991/2010	SIST. BOSCH	C-2035	
UNO	TANDEM MASTER CYLINDER 20,63mm		1991/2010	SIST. BOSCH	C-2035	
UNO	CILINDRO MAESTRO DOBLE 20,63mm		1993/...	SIST. BENDIX (ARGENTINA)	C-2035	
UNO	TANDEM MASTER CYLINDER 20,63mm		1993/...	SIST. BENDIX (ARGENTINA)	C-2035	
UNO	CILINDRO DE RUEDA 19,05mm	>	1984/2008		C-3353	
UNO	WHELL CYLINDER 19,05mm	>	1984/2008		C-3353	
UNO	CILINDRO DE RUEDA 19,05mm	>	1989/...	NO AUTO REGULABLE (ARGENTINA)	C-3353	
UNO	WHELL CYLINDER 19,05mm	>	1989/...	NO AUTORREGULABLE (ARGENTINA)	C-3353	

VEHÍCULOS / VEHICLES	DESCRIPCIÓN / DESCRIPTION		AÑO / YEAR	OBS	REF.	IMAGEN / IMAGE
<b>FIAT</b>						
UNO	CILINDRO DE RUEDA 19,05mm	>	1983/1992	(EUROPA)	C-3353	
UNO	WHEEL CYLINDER 19,05mm	>	1983/1992	(EUROPE)	C-3353	
UNO	CILINDRO DE RUEDA 17,46mm	>	1987/1996	MOD. 1.5R/1.6R	C-3404	
UNO	WHELL CYLINDER 17,46mm	>	1987/1996	MOD. 1.5R/1.6R	C-3404	
UNO	CILINDRO DE RUEDA 19,05mm	>	2008/2010		C-3472	
UNO	WHELL CYLINDER 19,05mm	>	2008/2010		C-3472	
UNO	CILINDRO DE RUEDA 19,05mm	>	2011/...	MILLE/FURGÃO	C-3472	
UNO	WHELL CYLINDER 19,05mm	>	2011/...	MILLE/FURGÃO	C-3472	
UNO	CILINDRO DE RUEDA 20,63mm	>	2011/...	(-) ABS	C-3496	
UNO	WHELL CYLINDER 20,63mm	>	2011/...	(-) ABS	C-3496	
UNO	BOOSTER 200mm		1992/1999	SIST. ATE E BOSCH	C-5613	
UNO	SERVO FRENO 200mm		1992/1999	SIST. ATE E BOSCH	C-5613	
UNO	BOOSTER 200mm		2000/2010		C-5649	
UNO	SERVO FRENO 200mm		2000/2010		C-5649	
UNO	BOOSTER 200mm		2011/...	MILLE/FURGÃO	C-5649	
UNO	SERVO FRENO 200mm		2011/...	MILLE/FURGÃO	C-5649	
UNO	AIR FILTER HOSE		2006/2006	1.0 FIRE FLEX 8V	C-9001	
UNO	MANGUERA DEL FILTRO DE AIRE		2006/2006	1.0 FIRE FLEX 8V	C-9001	
UNO	AIR FILTER HOSE		2002/2006	1.0 FIRE 8V	C-9004	
UNO	MANGUERA DEL FILTRO DE AIRE		2002/2006	1.0 FIRE 8V	C-9004	
UNO	AIR FILTER HOSE		2004/...	1.3 MPI 8V	C-9004	
UNO	MANGUERA DEL FILTRO DE AIRE		2004/...	1.3 MPI 8V	C-9004	

VEHÍCULOS / VEHICLES	DESCRIPCIÓN / DESCRIPTION		AÑO / YEAR	OBS	REF.	IMAGEN / IMAGE
<b>FIAT</b>						
UNO	THROTTLE-BODY AIR DUCT		2002/...	1.0/1.3 FIRE/FIRE FLEX 8V	C-9011	
UNO	MANGUERA DE AIRE DEL CUERPO DE LA MARIPOSA		2002/...	1.0/1.3 FIRE/FIRE FLEX 8V	C-9011	
UNO	REPUESTOS DE LA ADMISIÓN DEL MOTOR		2002/...	1.0/1.3 FIRE/FIRE FLEX 8V	C-9504	
UNO	INTAKE MANIFOLD SEAL KIT		2002/...	1.0/1.3 FIRE/FIRE FLEX 8V	C-9504	
UNO T.	REPUESTOS DE LA BOMBA DE FRENO DOBLE 22,22mm		1994/1994		C-1118	
UNO T.	TANDEM MASTER CYLINDER REPAIR KIT 22,22mm		1994/1994		C-1118	
UNO T.	REPUESTOS DE LA BOMBA DE FRENO DOBLE 22,22mm		1994/1996		C-1119	
UNO T.	TANDEM MASTER CYLINDER REPAIR KIT 22,22mm		1994/1996		C-1119	
UNO T.	REPUESTOS DE LAS GOMAS DEL CALIPER 54mm	<	1994/1996		C-1419	
UNO T.	CALIPER SEAL REPAIR KIT 54mm	<	1994/1996		C-1419	
UNO T.	REPUESTOS DEL CILINDRO DE RUEDA 20,63mm	>	1994/1996		C-1534	
UNO T.	WHELL CYLINDER REPAIR KIT 20,63mm	>	1994/1996		C-1534	
UNO T.	NON RETURN VALVE		1994/1996		C-1755	
UNO T.	VALVULA DE RETENCIÓN DE VACÍO		1994/1996		C-1755	
UNO T.	CILINDRO DE RUEDA 20,63mm	>	1994/1996		C-3411	
UNO T.	WHELL CYLINDER 20,63mm	>	1994/1996		C-3411	
UNO T.	BOOSTER 200mm		1994/1996		C-5629	
UNO T.	SERVO FRENO 200mm		1994/1996		C-5629	
UNO VIVACE	CILINDRO DE RUEDA 20,63mm	>	2012/...	1.0 8V	C-3428	
UNO VIVACE	WHELL CYLINDER 20,63mm	>	2012/...	1.0 8V	C-3428	
UNO VIVACE	BOOSTER 200mm		2011/...	1.0 S/ABS	C-5674	
UNO VIVACE	SERVO FRENO 200mm		2011/...	1.0 S/ABS	C-5674	
UNO WAY	CILINDRO DE RUEDA 20,63mm	>	2012/...	1.0 8V	C-3428	
UNO WAY	WHELL CYLINDER 20,63mm	>	2012/...	1.0 8V	C-3428	
<b>FIAT - CAMIONES / TRUCK</b>						
100	REPUESTOS DEL CIL. MAESTRO DE EMBRAGUE 28,57mm		1977/1985		C-1610	
100	CLUTCH MASTER CYLINDER REPAIR KIT 28,57mm		1977/1985		C-1610	
120	REPUESTOS DE LA BOMBA DE FRENO SIMPLES 31,75mm		1979/1980		C-1040	
120	SIMPLE MASTER CYLINDER REPAIR KIT 31,75mm		1979/1980		C-1040	
120	REPUESTOS DEL CILINDRO DE RUEDA 41,27mm	>	1979/1985		C-1485	
120	WHELL CYLINDER REPAIR KIT 41,27mm	>	1979/1985		C-1485	
120	REPUESTOS DEL CILINDRO DE RUEDA 41,27mm	>	1979/1985		C-1485	
120	WHELL CYLINDER REPAIR KIT 41,27mm	>	1979/1985		C-1485	
120	CILINDRO DE RUEDA IZQUIERDO SUPERIOR 41,27mm	>	1979/1985		C-3315	
120	WHELL CYLINDER LHUPPER RIGTH 41,27mm	>	1979/1985		C-3315	

VEHÍCULOS / VEHICLES	DESCRIPCIÓN / DESCRIPTION		AÑO / YEAR	OBS	REF.	IMAGEN / IMAGE
<b>FIAT - CAMIONES / TRUCK</b>						
120	CILINDRO DE RUEDA DERECHO SUPERIOR 41,27mm	>	1979/1985		C-3316	
120	WHELL CYLINDER RH UPPER RIGTH 41,27mm	>	1979/1985		C-3316	
150	CLUTCH MASTER CYLINDER REPAIR KIT 28,57mm		1992/...	(ARGENTINA)	C-1610	
150	REPUESTOS DEL CIL. MAESTRO DE EMBRAGUE 28,57mm		1992/...	(ARGENTINA)	C-1610	
190	REPUESTOS DEL CIL. MAESTRO DE EMBRAGUE 28,57mm		1975/1985		C-1610	
190	CLUTCH MASTER CYLINDER REPAIR KIT 28,57mm		1975/1985		C-1610	
140/150/180	REPUESTOS DEL CIL. MAESTRO DE EMBRAGUE 28,57mm		1977/1985		C-1610	
140/150/180	CLUTCH MASTER CYLINDER REPAIR KIT 28,57mm		1977/1985		C-1610	
210/211	REPUESTOS DEL CIL. MAESTRO DE EMBRAGUE 28,57mm		1975/1978		C-1610	
210/211	CLUTCH MASTER CYLINDER REPAIR KIT 28,57mm		1975/1978		C-1610	
70/80	REPUESTOS DEL HIDROVAC 91/2"		1982/1985		C-1213	
70/80	HYDROVAC REPAIR 91/2"		1982/1985		C-1213	
70/80	REPUESTOS DEL CILINDRO DE RUEDA 34,92mm	>	1980/1985		C-1520	
70/80	WHELL CYLINDER REPAIR KIT 34,92mm	>	1980/1985		C-1520	
<b>FIAT - ALLIS</b>						
134BR	REPUESTOS DE LA BOMBA DE FRENO SIMPLES 31,75mm		.../1983		C-1040	
134BR	SIMPLE MASTER CYLINDER REPAIR KIT 31,75mm		.../1983		C-1040	
1500BR	REPUESTOS DE LA BOMBA DE FRENO SIMPLES 31,75mm		.../1983		C-1040	
1500BR	SIMPLE MASTER CYLINDER REPAIR KIT 31,75mm		.../1983		C-1040	
1911BR	REPUESTOS DE LA BOMBA DE FRENO SIMPLES 31,75mm		.../1983		C-1040	
1911BR	SIMPLE MASTER CYLINDER REPAIR KIT 31,75mm		.../1983		C-1040	
FR 10M	REPUESTOS DE LA BOMBA DE FRENO SIMPLES 31,75mm		1983/...		C-1059	
FR 10M	SIMPLE MASTER CYLINDER REPAIR KIT 31,75mm		1983/...		C-1059	
FR 11M	REPUESTOS DE LA BOMBA DE FRENO SIMPLES 31,75mm		1983/...		C-1059	
FR 11M	SIMPLE MASTER CYLINDER REPAIR KIT 31,75mm		1983/...		C-1059	
FR 12M	REPUESTOS DE LA BOMBA DE FRENO SIMPLES 31,75mm		1983/...		C-1059	
FR 12M	SIMPLE MASTER CYLINDER REPAIR KIT 31,75mm		1983/...		C-1059	
<b>FORD</b>						
AERO/ITAMARATY	REPUESTOS DE LA BOMBA DE FRENO SIMPLES 25,40mm		1961/1971		C-1013	
AERO/ITAMARATY	SIMPLE MASTER CYLINDER REPAIR KIT 25,40mm		1961/1971		C-1013	
AERO/ITAMARATY	REPUESTOS DEL CILINDRO DE RUEDA 22,22mm	>	1963/1971		C-1407	
AERO/ITAMARATY	WHELL CYLINDER REPAIR KIT 22,22mm	>	1963/1971		C-1407	
AERO/ITAMARATY	REPUESTOS DEL CILINDRO DE RUEDA 25,40mm	>	1961/1962		C-1416	
AERO/ITAMARATY	WHELL CYLINDER REPAIR KIT 25,40mm	>	1961/1962		C-1416	
AERO/ITAMARATY	REPUESTOS DEL CILINDRO DE RUEDA 28,57mm	>	1961/1971		C-1422	
AERO/ITAMARATY	WHELL CYLINDER REPAIR KIT 28,57mm	>	1961/1971		C-1422	
AERO/ITAMARATY	REPUESTOS DEL CILINDRO DE RUEDA 25,40mm	>	1961/1961		C-1435	
AERO/ITAMARATY	WHELL CYLINDER REPAIR KIT 25,40mm	>	1961/1961		C-1435	
AERO/ITAMARATY	REPUESTOS DEL CILINDRO DE RUEDA 28,57mm	>	1961/1961		C-1438	
AERO/ITAMARATY	WHELL CYLINDER REPAIR KIT 28,57mm	>	1961/1961		C-1438	
AERO/ITAMARATY	CILINDRO MAESTRO SIMPLES 25,40mm		1961/1971		C-2036	
AERO/ITAMARATY	SIMPLE MASTER CYLINDER 25,40mm		1961/1971		C-2036	
AERO/ITAMARATY	CILINDRO DE RUEDA 28,57mm	<	1961/1961		C-3378	
AERO/ITAMARATY	WHELL CYLINDER LH28,57mm	<	1961/1961		C-3378	
AERO/ITAMARATY	CILINDRO DE RUEDA DERECHO 28,57mm	<	1961/1961		C-3379	
AERO/ITAMARATY	WHELL CYLINDER RH 28,57mm	<	1961/1961		C-3379	

VEHÍCULOS / VEHICLES	DESCRIPCIÓN / DESCRIPTION		AÑO / YEAR	OBS	REF.	IMAGEN / IMAGE
<b>FORD</b>						
AERO/ITAMARATY	CILINDRO DE RUEDA 25,40mm	>	1961/1961		C-3380	
AERO/ITAMARATY	WHELL CYLINDER LH25,40mm	>	1961/1961		C-3380	
AERO/ITAMARATY	CILINDRO DE RUEDA DERECHO 25,40mm	>	1961/1961		C-3381	
AERO/ITAMARATY	WHELL CYLINDER RH 25,40mm	>	1961/1961		C-3381	
AERO/ITAMARATY	CILINDRO DE RUEDA 28,57mm	<	1961/1971		C-3390	
AERO/ITAMARATY	WHELL CYLINDER LH28,57mm	<	1961/1971		C-3390	
AERO/ITAMARATY	CILINDRO DE RUEDA DERECHO 28,57mm	<	1961/1971		C-3391	
AERO/ITAMARATY	WHELL CYLINDER RH 28,57mm	<	1961/1971		C-3391	
AERO/ITAMARATY	CILINDRO DE RUEDA 25,40mm	>	1961/1962		C-3392	
AERO/ITAMARATY	WHELL CYLINDER LH25,40mm	>	1961/1962		C-3392	
AERO/ITAMARATY	CILINDRO DE RUEDA DERECHO 25,40mm	>	1961/1962		C-3393	
AERO/ITAMARATY	WHELL CYLINDER RH 25,40mm	>	1961/1962		C-3393	
AERO/ITAMARATY	CILINDRO DE RUEDA 22,22mm	>	1963/1971		C-3460	
AERO/ITAMARATY	WHELL CYLINDER LH22,22mm	>	1963/1971		C-3460	
AERO/ITAMARATY	CILINDRO DE RUEDA DERECHO 22,22mm	>	1963/1971		C-3461	
AERO/ITAMARATY	WHELL CYLINDER RH 22,22mm	>	1963/1971		C-3461	
BELINA	DEPÓSITO CON TAPA Y AVISO DE NIVEL		1977/1977		C-0102	
BELINA	RESERVOIR WITH CAP AND LEVEL INDICATOR		1977/1977		C-0102	
BELINA	REPUESTOS DE LA BOMBA DE FRENO SIMPLES 19,05mm		1969/1976		C-1062	
BELINA	SIMPLE MASTER CYLINDER REPAIR KIT 19,05mm		1969/1976		C-1062	
BELINA	REPUESTOS DE LA BOMBA DE FRENO DOBLE 19,05mm		1977/1977		C-1099	
BELINA	TANDEM MASTER CYLINDER REPAIR KIT 19,05mm		1977/1977		C-1099	
BELINA	REPUESTOS DEL CILINDRO DE RUEDA 19,05mm	>	1969/1977		C-1441	
BELINA	WHELL CYLINDER REPAIR KIT 19,05mm	>	1969/1977		C-1441	
BELINA	REPUESTOS DE LAS GOMAS DEL CALIPER 48mm	<	1969/1977		C-1479	
BELINA	CALIPER SEAL REPAIR KIT 48mm	<	1969/1977		C-1479	

VEHÍCULOS / VEHICLES	DESCRIPCIÓN / DESCRIPTION		AÑO / YEAR	OBS	REF.	IMAGEN / IMAGE
<b>FORD</b>						
BELINA	CILINDRO DE RUEDA 19,05mm	>	1969/1977		C-3358	
BELINA	WHELL CYLINDER LH19,05mm	>	1969/1977		C-3358	
BELINA	CILINDRO DE RUEDA DERECHO 19,05mm	>	1969/1977		C-3359	
BELINA	WHELL CYLINDER RH 19,05mm	>	1969/1977		C-3359	
BELINA II	DEPÓSITO CON TAPA Y AVISO DE NIVEL		1978/1991		C-0102	
BELINA II	RESERVOIR WITH CAP AND LEVEL INDICATOR		1978/1991		C-0102	
BELINA II	REPUESTOS DE LA BOMBA DE FRENO DOBLE 22,22mm		1978/1991		C-1019	
BELINA II	TANDEM MASTER CYLINDER REPAIR KIT 22,22mm		1978/1991		C-1019	
BELINA II	REPUESTOS DE LA BOMBA DE FRENO DOBLE 20,63mm		1978/1991	C/ CILINDRO VARGA 13/16"	C-1047	
BELINA II	TANDEM MASTER CYLINDER REPAIR KIT 20,63mm		1978/1991	W/CYLINDER VARGA 13/16"	C-1047	
BELINA II	REPUESTOS DE LA BOMBA DE FRENO DOBLE 19,05mm		1978/1980	C/ SERVO FRENO	C-1099	
BELINA II	TANDEM MASTER CYLINDER REPAIR KIT 19,05mm		1978/1980	W/ BOOSTER	C-1099	
BELINA II	REPUESTOS DE LAS GOMAS DEL CALIPER 48mm	<	1983/1991	SIST. VARGA	C-1413	
BELINA II	CALIPER SEAL REPAIR KIT 48mm	<	1983/1991	SIST. VARGA	C-1413	
BELINA II	REPUESTOS DE LAS GOMAS DEL CALIPER 48mm	<	1978/1989		C-1421	
BELINA II	CALIPER SEAL REPAIR KIT 48mm	<	1978/1989		C-1421	
BELINA II	REPUESTOS DE LAS GOMAS DEL CALIPER 48mm	<	1981/1989	SIST. ATE	C-1434	
BELINA II	CALIPER SEAL REPAIR KIT 48mm	<	1981/1989	SIST. ATE	C-1434	
BELINA II	REPUESTOS DEL CILINDRO DE RUEDA 22,22mm	>	1978/1979	C/ CILINDRO VARGA 7/8"	C-1439	
BELINA II	WHELL CYLINDER REPAIR KIT 22,22mm	>	1978/1979	W/CYLINDER VARGA 7/8"	C-1439	
BELINA II	REPUESTOS DEL CILINDRO DE RUEDA 19,05mm	>	1978/1991	SIST. BENDIX	C-1441	
BELINA II	WHELL CYLINDER REPAIR KIT 19,05mm	>	1978/1991	SIST. BENDIX	C-1441	
BELINA II	REPUESTOS DEL CILINDRO DE RUEDA 22,22mm	>	1978/1979	C/ CILINDRO BENDIX 7/8"	C-1442	
BELINA II	WHELL CYLINDER REPAIR KIT 22,22mm	>	1978/1979	W/CYLINDER BENDIX 7/8"	C-1442	
BELINA II	REPUESTOS DE LAS GOMAS DEL CALIPER 48mm	<	1978/1989		C-1479	
BELINA II	CALIPER SEAL REPAIR KIT 48mm	<	1978/1989		C-1479	
BELINA II	REPUESTOS DEL CILINDRO DE RUEDA 19,05mm	>	1978/1991	SIST. VARGA	C-1481	
BELINA II	WHELL CYLINDER REPAIR KIT 19,05mm	>	1978/1991	SIST. VARGA	C-1481	
BELINA II	REPUESTOS DEL CILINDRO DE RUEDA 15,87mm	>	1984/1987	4X4	C-1489	
BELINA II	WHELL CYLINDER REPAIR KIT 15,87mm	>	1984/1987	4X4	C-1489	
BELINA II	REPUESTOS DEL CILINDRO DE RUEDA 20,63mm	>	1978/1981	C/ CILINDRO BENDIX 13/16"	C-1510	
BELINA II	WHELL CYLINDER REPAIR KIT 20,63mm	>	1978/1981	W/CYLINDER BENDIX 13/16"	C-1510	
BELINA II	WHITE NON RETURN VALVE		1978/1991	W/ BOOSTER VARGA FD30/ FD150/SM180	C-1750	
BELINA II	VALVULA DE RETENCIÓN DE VACÍO BLANCA		1978/1991	C/ SERVO FRENO VARGA FD30/ FD150/SM180	C-1750	
BELINA II	NON RETURN VALVE		1980/1991		C-1753	
BELINA II	VALVULA DE RETENCIÓN DE VACÍO		1980/1991		C-1753	
BELINA II	CILINDRO MAESTRO DOBLE 22,22mm		1978/1991	C/ SERVO FRENO	C-2002	
BELINA II	TANDEM MASTER CYLINDER 22,22mm		1978/1991	W/BOOSTER	C-2002	
BELINA II	CILINDRO DE RUEDA 19,05mm	>	1978/1991	SIST. BENDIX	C-3358	
BELINA II	WHELL CYLINDER LH19,05mm	>	1978/1991	SIST. BENDIX	C-3358	
BELINA II	CILINDRO DE RUEDA DERECHO 19,05mm	>	1978/1991	SIST. BENDIX	C-3359	
BELINA II	WHELL CYLINDER RH 19,05mm	>	1978/1991	SIST. BENDIX	C-3359	



VEHÍCULOS / VEHICLES	DESCRIPCIÓN / DESCRIPTION		AÑO / YEAR	OBS	REF.	IMAGEN / IMAGE
<b>FORD</b>						
BELINA II	CILINDRO DE RUEDA 19,05mm	>	1978/1991	SIST. VARGA	C-3397	
BELINA II	WHELL CYLINDER LH19,05mm	>	1978/1991	SIST. VARGA	C-3397	
BELINA II	CILINDRO DE RUEDA DERECHO 19,05mm	>	1978/1991	SIST. VARGA	C-3398	
BELINA II	WHELL CYLINDER RH 19,05mm	>	1978/1991	SIST. VARGA	C-3398	
BELINA II	BOOSTER 200mm		1980/1991		C-5601	
BELINA II	SERVO FRENO 200mm		1980/1991		C-5601	
CAPRI	CILINDRO DE RUEDA 17,78mm	>	1974/1982	1.6/2.0/3.0 (EUROPA)	C-3439	
CAPRI	WHEEL CYLINDER 17,78mm	>	1974/1982	1.6/2.0/3.0 (EUROPA)	C-3439	
CONSUL	CILINDRO DE RUEDA 19,05mm	>	1972/1975	2.5/3.0 (EUROPA)	C-3412	
CONSUL	WHEEL CYLINDER 19,05mm	>	1972/1975	2.5/3.0 (EUROPA)	C-3412	
CONSUL	CILINDRO DE RUEDA 19,05mm	>	1974/1975	2.0 (EUROPA)	C-3412	
CONSUL	WHEEL CYLINDER 19,05mm	>	1974/1975	2.0 (EUROPA)	C-3412	
CONSUL	CILINDRO DE RUEDA 17,78mm	>	1972/1977	1.7 (EUROPA)	C-3439	
CONSUL	WHEEL CYLINDER 17,78mm	>	1972/1977	1.7 (EUROPA)	C-3439	
CONSUL	CILINDRO DE RUEDA 20,63mm	>	1972/1974	2.0/2.3 (EUROPA)	C-3462	
CONSUL	WHEEL CYLINDER 20,63mm	>	1972/1974	2.0/2.3 (EUROPA)	C-3462	
CORCEL	DEPÓSITO CON TAPA Y AVISO DE NIVEL		1977/1977		C-0102	
CORCEL	RESERVOIR WITH CAP AND LEVEL INDICATOR		1977/1977		C-0102	
CORCEL	REPUESTOS DE LA BOMBA DE FRENO SIMPLES 19,05mm		1968/1976		C-1062	
CORCEL	SIMPLE MASTER CYLINDER REPAIR KIT 19,05mm		1968/1976		C-1062	
CORCEL	REPUESTOS DE LA BOMBA DE FRENO DOBLE 19,05mm		1977/1977		C-1099	
CORCEL	TANDEM MASTER CYLINDER REPAIR KIT 19,05mm		1977/1977		C-1099	
CORCEL	REPUESTOS DE LAS GOMAS DEL CALIPER 48mm	<	1968/1977		C-1479	
CORCEL	CALIPER SEAL REPAIR KIT 48mm	<	1968/1977		C-1479	
CORCEL	REPUESTOS DEL CILINDRO DE RUEDA 15,87mm	>	1968/1977		C-1489	
CORCEL	WHELL CYLINDER REPAIR KIT 15,87mm	>	1968/1977		C-1489	
CORCEL II	DEPÓSITO CON TAPA Y AVISO DE NIVEL		1978/1986		C-0102	
CORCEL II	RESERVOIR WITH CAP AND LEVEL INDICATOR		1978/1986		C-0102	
CORCEL II	REPUESTOS DE LA BOMBA DE FRENO DOBLE 22,22mm		1978/1986		C-1019	
CORCEL II	TANDEM MASTER CYLINDER REPAIR KIT 22,22mm		1978/1986		C-1019	
CORCEL II	REPUESTOS DE LA BOMBA DE FRENO DOBLE 20,63mm		1978/1986	C/ CILINDRO VARGA 13/16"	C-1047	
CORCEL II	TANDEM MASTER CYLINDER REPAIR KIT 20,63mm		1978/1986	W/CYLINDER VARGA 13/16"	C-1047	
CORCEL II	REPUESTOS DE LA BOMBA DE FRENO DOBLE 19,05mm		1978/1980	C/ SERVO FRENO	C-1099	
CORCEL II	TANDEM MASTER CYLINDER REPAIR KIT 19,05mm		1978/1980	W/ BOOSTER	C-1099	

VEHÍCULOS / VEHICLES	DESCRIPCIÓN / DESCRIPTION		AÑO / YEAR	OBS	REF.	IMAGEN / IMAGE
<b>FORD</b>						
CORCEL II	REPUESTOS DE LAS GOMAS DEL CALIPER 48mm	<	1978/1986		C-1421	
CORCEL II	CALIPER SEAL REPAIR KIT 48mm	<	1978/1986		C-1421	
CORCEL II	REPUESTOS DE LAS GOMAS DEL CALIPER 48mm	<	1981/1986	SIST. ATE	C-1434	
CORCEL II	CALIPER SEAL REPAIR KIT 48mm	<	1981/1986	SIST. ATE	C-1434	
CORCEL II	REPUESTOS DEL CILINDRO DE RUEDA 19,05mm	>	1978/1986	SIST. BENDIX	C-1441	
CORCEL II	WHELL CYLINDER REPAIR KIT 19,05mm	>	1978/1986	SIST. BENDIX	C-1441	
CORCEL II	REPUESTOS DE LAS GOMAS DEL CALIPER 48mm	<	1978/1986		C-1479	
CORCEL II	CALIPER SEAL REPAIR KIT 48mm	<	1978/1986		C-1479	
CORCEL II	REPUESTOS DEL CILINDRO DE RUEDA 19,05mm	>	1978/1986	SIST. VARGA	C-1481	
CORCEL II	WHELL CYLINDER REPAIR KIT 19,05mm	>	1978/1986	SIST. VARGA	C-1481	
CORCEL II	REPUESTOS DEL CILINDRO DE RUEDA 20,63mm	>	1978/1979	C/ CILINDRO VARGA 13/16"	C-1509	
CORCEL II	WHELL CYLINDER REPAIR KIT 20,63mm	>	1978/1979	W/CYLINDER VARGA 13/16"	C-1509	
CORCEL II	REPUESTOS DEL CILINDRO DE RUEDA 20,63mm	>	1978/1981	C/ CILINDRO BENDIX 13/16"	C-1510	
CORCEL II	WHELL CYLINDER REPAIR KIT 20,63mm	>	1978/1981	W/CYLINDER BENDIX 13/16"	C-1510	
CORCEL II	WHITE NON RETURN VALVE		1978/1986	W/ BOOSTER VARGA FD30/ FD150/SM180	C-1750	
CORCEL II	VALVULA DE RETENCIÓN DE VACÍO BLANCA		1978/1986	C/ SERVO FRENO VARGA FD30/ FD150/SM180	C-1750	
CORCEL II	NON RETURN VALVE		1980/1986		C-1753	
CORCEL II	VALVULA DE RETENCIÓN DE VACÍO		1980/1986		C-1753	
CORCEL II	CILINDRO MAESTRO DOBLE 22,22mm		1978/1986	C/ SERVO FRENO	C-2002	
CORCEL II	TANDEM MASTER CYLINDER 22,22mm		1978/1986	W/BOOSTER	C-2002	
CORCEL II	CILINDRO DE RUEDA 19,05mm	>	1978/1986	SIST. BENDIX	C-3358	
CORCEL II	WHELL CYLINDER LH19,05mm	>	1978/1986	SIST. BENDIX	C-3358	
CORCEL II	CILINDRO DE RUEDA DERECHO 19,05mm	>	1978/1986	SIST. BENDIX	C-3359	
CORCEL II	WHELL CYLINDER RH 19,05mm	>	1978/1986	SIST. BENDIX	C-3359	
CORCEL II	CILINDRO DE RUEDA 19,05mm	>	1978/1986	SIST. VARGA	C-3397	
CORCEL II	WHELL CYLINDER LH19,05mm	>	1978/1986	SIST. VARGA	C-3397	
CORCEL II	CILINDRO DE RUEDA DERECHO 19,05mm	>	1978/1986	SIST. VARGA	C-3398	
CORCEL II	WHELL CYLINDER RH 19,05mm	>	1978/1986	SIST. VARGA	C-3398	
CORCEL II	BOOSTER 200mm		1980/1986		C-5601	
CORCEL II	SERVO FRENO 200mm		1980/1986		C-5601	
CORTINA	CILINDRO DE RUEDA 19,05mm	>	1970/1974	1.3/1.6 LUCAS (EUROPA)	C-3412	
CORTINA	WHEEL CYLINDER 19,05mm	>	1970/1974	1.3/1.6 LUCAS (EUROPA)	C-3412	
CORTINA	CILINDRO DE RUEDA 17,78mm	>	1970/1976	1.6 GT/GXL 2.0 (EUROPA)	C-3439	
CORTINA	WHEEL CYLINDER 17,78mm	>	1970/1976	1.6 GT/GXL 2.0 (EUROPA)	C-3439	

VEHÍCULOS / VEHICLES	DESCRIPCIÓN / DESCRIPTION		AÑO / YEAR	OBS	REF.	IMAGEN / IMAGE
<b>FORD</b>						
CORTINA	CILINDRO DE RUEDA 17,78mm	>	1976/1982	2.0/2.3 (EUROPA)	C-3439	
CORTINA	WHEEL CYLINDER 17,78mm	>	1976/1982	2.0/2.3 (EUROPA)	C-3439	
CORTINA SW	CILINDRO DE RUEDA 19,05mm	>	1970/1976	HEAVY DUTY FRENOS (EUROPA)	C-3412	
CORTINA SW	WHEEL CYLINDER 19,05mm	>	1970/1976	HEAVY DUTY BRAKES (EUROPA)	C-3412	
CORTINA SW	CILINDRO DE RUEDA 19,05mm	>	1971/1974	SIST. LUCAS STANDARD FRENOS (EUROPA)	C-3412	
CORTINA SW	WHEEL CYLINDER 19,05mm	>	1971/1974	SIST. LUCAS STANDARD BRAKES (EUROPA)	C-3412	
CORTINA SW	CILINDRO DE RUEDA 20,63mm	>	1970/1971	SIST. LUCAS STANDARD FRENOS (EUROPA)	C-3462	
CORTINA SW	WHEEL CYLINDER 20,63mm	>	1970/1971	SIST. LUCAS STANDARD BRAKES (EUROPA)	C-3462	
COURIER	REPUESTOS DE LA BOMBA DE FRENO DOBLE 23,81mm		1998/...		C-1146	
COURIER	TANDEM MASTER CYLINDER REPAIR KIT 23,81mm		1998/...		C-1146	
COURIER	REPUESTOS DE LAS GOMAS DEL CALIPER 54mm	<	1998/...		C-1419	
COURIER	CALIPER SEAL REPAIR KIT 54mm	<	1998/...		C-1419	
COURIER	REPUESTOS DE LAS GOMAS DEL CALIPER 54,00mm	<	1994/...	SIST. ATE (EUROPA)	C-1419	
COURIER	CALIPER SEAL REPAIR KIT 54,00mm	<	1994/...	SIST. ATE (EUROPA)	C-1419	
COURIER	REPUESTOS DEL CILINDRO DE RUEDA 22,22mm	>	1998/...		C-1582	
COURIER	WHELL CYLINDER REPAIR KIT 22,22mm	>	1998/...		C-1582	
COURIER	CILINDRO MAESTRO DOBLE 23,81mm		1998/...	SIST. TRW-VARGA (MEXICO)	C-2091	
COURIER	TANDEM MASTER CYLINDER 23,81mm		1998/...	SIST. TRW-VARGA (MEXICO)	C-2091	
COURIER	CILINDRO MAESTRO DOBLE 23,81mm		1998/...		C-2091	
COURIER	TANDEM MASTER CYLINDER 23,81mm		1998/...		C-2091	
COURIER	CLUTCH MASTER CYLINDER 19,05mm		1998/1998		C-2641	
COURIER	CILINDRO MAESTRO DE EMBRAGUE 19,05mm		1998/1998		C-2641	
COURIER	CLUTCH MASTER CYLINDER 19,05mm		1999/...		C-2643	
COURIER	CILINDRO MAESTRO DE EMBRAGUE 19,05mm		1999/...		C-2643	
COURIER	CONCENTRIC SLAVE CYLINDERS		1998/...	W/ ADAPTER	C-2711	
COURIER	CILINDRO ACTUADOR DE EMBRAGUE		1998/...	C/ ADAPTADOR	C-2711	
COURIER	CILINDRO DE RUEDA 19,00mm	>	1991/1995	VAN 1.4/1.4i (EUROPA)	C-3438	
COURIER	WHEEL CYLINDER 19,00mm	>	1991/1995	VAN 1.4/1.4i (EUROPA)	C-3438	

VEHÍCULOS / VEHICLES	DESCRIPCIÓN / DESCRIPTION		AÑO / YEAR	OBS	REF.	IMAGEN / IMAGE
<b>FORD</b>						
COURIER	CILINDRO DE RUEDA 22,22mm	>	1998/...		C-3470	
COURIER	WHELL CYLINDER 22,22mm	>	1998/...		C-3470	
COURIER	BOOSTER 230mm		1998/...		C-5635	
COURIER	SERVO FRENO 230mm		1998/...		C-5635	
COURIER	BOOSTER 230mm		1996/2000	LHD (EUROPA)	C-5635	
COURIER	SERVO FRENO 230mm		1996/2000	D (EUROPA)	C-5635	
DEL REY	DEPÓSITO CON TAPA Y AVISO DE NIVEL		1981/1991		C-0102	
DEL REY	RESERVOIR WITH CAP AND LEVEL INDICATOR		1981/1991		C-0102	
DEL REY	REPUESTOS DE LA BOMBA DE FRENO DOBLE 22,22mm		1981/1991		C-1019	
DEL REY	TANDEM MASTER CYLINDER REPAIR KIT 22,22mm		1981/1991		C-1019	
DEL REY	REPUESTOS DE LA BOMBA DE FRENO DOBLE 20,63mm		1981/1991	C/ CILINDRO VARGA 13/16"	C-1047	
DEL REY	TANDEM MASTER CYLINDER REPAIR KIT 20,63mm		1981/1991	W/CYLINDER VARGA 13/16"	C-1047	
DEL REY	REPUESTOS DE LAS GOMAS DEL CALIPER 48mm	<	1983/1991	SIST. VARGA	C-1413	
DEL REY	CALIPER SEAL REPAIR KIT 48mm	<	1983/1991	SIST. VARGA	C-1413	
DEL REY	REPUESTOS DE LAS GOMAS DEL CALIPER 48mm	<	1981/1989		C-1421	
DEL REY	CALIPER SEAL REPAIR KIT 48mm	<	1981/1989		C-1421	
DEL REY	REPUESTOS DE LAS GOMAS DEL CALIPER 48mm	<	1981/1989	SIST. ATE	C-1434	
DEL REY	CALIPER SEAL REPAIR KIT 48mm	<	1981/1989	SIST. ATE	C-1434	
DEL REY	REPUESTOS DEL CILINDRO DE RUEDA 19,05mm	>	1981/1991	SIST. BENDIX	C-1441	
DEL REY	WHELL CYLINDER REPAIR KIT 19,05mm	>	1981/1991	SIST. BENDIX	C-1441	
DEL REY	REPUESTOS DEL CILINDRO DE RUEDA 22,22mm	>	1983/1991	C/ CÁMBIO AUTOMÁTICO	C-1442	
DEL REY	WHELL CYLINDER REPAIR KIT 22,22mm	>	1983/1991	W/ CÁMBIO AUTOMÁTICO	C-1442	
DEL REY	REPUESTOS DE LAS GOMAS DEL CALIPER 48mm	<	1981/1989		C-1479	
DEL REY	CALIPER SEAL REPAIR KIT 48mm	<	1981/1989		C-1479	
DEL REY	REPUESTOS DEL CILINDRO DE RUEDA 19,05mm	>	1981/1991	SIST. VARGA	C-1481	
DEL REY	WHELL CYLINDER REPAIR KIT 19,05mm	>	1981/1991	SIST. VARGA	C-1481	
DEL REY	WHITE NON RETURN VALVE		1981/1991	W/ BOOSTER VARGA SM180	C-1750	
DEL REY	VALVULA DE RETENCIÓN DE VACÍO BLANCA		1981/1991	C/ SERVO FRENO VARGA SM180	C-1750	
DEL REY	NON RETURN VALVE		1981/1991		C-1753	
DEL REY	VALVULA DE RETENCIÓN DE VACÍO		1981/1991		C-1753	
DEL REY	CILINDRO MAESTRO DOBLE 22,22mm		1981/1991		C-2002	
DEL REY	TANDEM MASTER CYLINDER 22,22mm		1981/1991		C-2002	
DEL REY	CILINDRO DE RUEDA 19,05mm	>	1981/1991	SIST. BENDIX	C-3358	
DEL REY	WHELL CYLINDER LH19,05mm	>	1981/1991	SIST. BENDIX	C-3358	
DEL REY	CILINDRO DE RUEDA DERECHO 19,05mm	>	1981/1991	SIST. BENDIX	C-3359	
DEL REY	WHELL CYLINDER RH 19,05mm	>	1981/1991	SIST. BENDIX	C-3359	
DEL REY	CILINDRO DE RUEDA 19,05mm	>	1981/1991	SIST. VARGA	C-3397	
DEL REY	WHELL CYLINDER LH19,05mm	>	1981/1991	SIST. VARGA	C-3397	

VEHÍCULOS / VEHICLES	DESCRIPCIÓN / DESCRIPTION		AÑO / YEAR	OBS	REF.	IMAGEN / IMAGE
<b>FORD</b>						
DEL REY	CILINDRO DE RUEDA DERECHO 19,05mm	>	1981/1991	SIST. VARGA	<b>C-3398</b>	
DEL REY	WHELL CYLINDER RH 19,05mm	>	1981/1991	SIST. VARGA	<b>C-3398</b>	
DEL REY	BOOSTER 200mm		1981/1991		<b>C-5601</b>	
DEL REY	SERVO FRENO 200mm		1981/1991		<b>C-5601</b>	
ECOSPORT	CILINDRO DE RUEDA 20,63mm	>	2013/...	4X2 / 4X4	<b>C-3546</b>	
ECOSPORT	WHELL CYLINDER 20,63mm	>	2013/...	4X2 / 4X4	<b>C-3546</b>	
ECOSPORT	REPUESTOS DE LA BOMBA DE FRENO DOBLE 23,81mm		2003/2012	(-) ABS	<b>C-1175</b>	
ECOSPORT	TANDEM MASTER CYLINDER REPAIR KIT 23,81mm		2003/2012	(-) ABS	<b>C-1175</b>	
ECOSPORT	REPUESTOS DE LAS GOMAS DEL CALIPER 54mm	<	2003/2012		<b>C-1419</b>	
ECOSPORT	CALIPER SEAL REPAIR KIT 54mm	<	2003/2012		<b>C-1419</b>	
ECOSPORT	REPUESTOS DEL CILINDRO DE RUEDA 20,63mm	>	2003/2012	4X2 (-) ABS	<b>C-1555</b>	
ECOSPORT	WHELL CYLINDER REPAIR KIT 20,63mm	>	2003/2012	4X2 (-) ABS	<b>C-1555</b>	
ECOSPORT	REPUESTOS DEL CILINDRO DE RUEDA 19,05mm	>	2006/2012	4X2 (+)ABS	<b>C-1556</b>	
ECOSPORT	WHELL CYLINDER REPAIR KIT 19,05mm	>	2006/2012	4X2 (+) ABS	<b>C-1556</b>	
ECOSPORT	REPUESTOS DEL CILINDRO DE RUEDA 22,22mm	>	2004/2012	4X4	<b>C-1582</b>	
ECOSPORT	WHELL CYLINDER REPAIR KIT 22,22mm	>	2004/2012	4X4	<b>C-1582</b>	
ECOSPORT	CILINDRO MAESTRO DOBLE 23,81mm		2003/2012	(-) ABS	<b>C-2155</b>	
ECOSPORT	TANDEM MASTER CYLINDER 23,81mm		2003/2012	(-) ABS	<b>C-2155</b>	
ECOSPORT	CLUTCH MASTER CYLINDER 19,05mm		2003/2012		<b>C-2661</b>	
ECOSPORT	CILINDRO MAESTRO DE EMBRAGUE 19,05mm		2003/2012		<b>C-2661</b>	
ECOSPORT	CONCENTRIC SLAVE CYLINDERS		2003/2009	TRAÇÃO 4X2 / WITHOUT ADAPTER	<b>C-2711</b>	
ECOSPORT	CILINDRO ACTUADOR DE EMBRAGUE		2003/2009	TRAÇÃO 4X2 / SIN ADAPTADOR	<b>C-2711</b>	
ECOSPORT	CILINDRO DE RUEDA 22,22mm	>	2004/2012	4X4	<b>C-3470</b>	
ECOSPORT	WHELL CYLINDER 22,22mm	>	2004/2012	4X4	<b>C-3470</b>	
ECOSPORT	CILINDRO DE RUEDA 19,05mm	>	2006/2012	4X2 (+)ABS	<b>C-3472</b>	
ECOSPORT	WHELL CYLINDER 19,05mm	>	2006/2012	4X2 (+) ABS	<b>C-3472</b>	
ECOSPORT	CILINDRO DE RUEDA 20,63mm	>	2003/2012	4X2 (-) ABS	<b>C-3496</b>	
ECOSPORT	WHELL CYLINDER 20,63mm	>	2003/2012	4X2 (-) ABS	<b>C-3496</b>	

VEHÍCULOS / VEHICLES	DESCRIPCIÓN / DESCRIPTION		AÑO / YEAR	OBS	REF.	IMAGEN / IMAGE
<b>FORD</b>						
ECOSPORT	CILINDRO DE RUEDA 20,63mm	>	2003/...	(ARGENTINA)	C-3496	
ECOSPORT	WHELL CYLINDER 20,63mm	>	2003/...	(ARGENTINA)	C-3496	
ECOSPORT	BOOSTER 230mm		2003/2012	(-) ABS	C-5667	
ECOSPORT	SERVO FRENO 230mm		2003/2012	(-) ABS	C-5667	
ESCORT	REPUESTOS DE LA BOMBA DE FRENO DOBLE 22mm		1983/1992	SIST. BENDIX	C-1012	
ESCORT	TANDEM MASTER CYLINDER REPAIR KIT 22mm		1983/1992	SIST. BENDIX	C-1012	
ESCORT	REPUESTOS DE LA BOMBA DE FRENO DOBLE 22,00mm		1987/1992	XR3 (ARGENTINA)	C-1012	
ESCORT	TANDEM MASTER CYLINDER REPAIR KIT 22,00mm		1987/1992	XR3 (ARGENTINA)	C-1012	
ESCORT	REPUESTOS DE LA BOMBA DE FRENO DOBLE 23,81mm		1993/1996	SIST. VARGA	C-1127	
ESCORT	TANDEM MASTER CYLINDER REPAIR KIT 23,81mm		1993/1996	SIST. VARGA	C-1127	
ESCORT	REPUESTOS DE LA BOMBA DE FRENO DOBLE 23,81mm		1993/2003	SIST. BOSCH	C-1128	
ESCORT	TANDEM MASTER CYLINDER REPAIR KIT 23,81mm		1993/2003	SIST. BOSCH	C-1128	
ESCORT	REPUESTOS DE LAS GOMAS DEL CALIPER 54mm	<	1983/1996	SIST. ATE	C-1419	
ESCORT	CALIPER SEAL REPAIR KIT 54mm	<	1983/1996	SIST. ATE	C-1419	
ESCORT	REPUESTOS DE LAS GOMAS DEL CALIPER 54,00mm	<	1987/1996	SIST. ATE (ARGENTINA)	C-1419	
ESCORT	CALIPER SEAL REPAIR KIT 54,00mm	<	1987/1996	SIST. ATE (ARGENTINA)	C-1419	
ESCORT	REPUESTOS DE LAS GOMAS DEL CALIPER 54,00mm	<	1980/1990	SIST. ATE (EUROPA)	C-1419	
ESCORT	CALIPER SEAL REPAIR KIT 54,00mm	<	1980/1990	SIST. ATE (EUROPA)	C-1419	
ESCORT	REPUESTOS DEL CILINDRO DE RUEDA 17,78mm	>	1983/1992	C/ CIL. VARGA RCCR 0094.5	C-1420	
ESCORT	WHELL CYLINDER REPAIR KIT 17,78mm	>	1983/1992	W/ CIL. VARGA RCCR 0094.5	C-1420	
ESCORT	REPUESTOS DEL CILINDRO DE RUEDA 19,05mm	>	1993/1996	SIST. VARGA	C-1481	
ESCORT	WHELL CYLINDER REPAIR KIT 19,05mm	>	1993/1996	SIST. VARGA	C-1481	
ESCORT	REPUESTOS DEL CILINDRO DE RUEDA 19,05mm	>	1993/1996	SIST. VARGA (ARGENTINA)	C-1481	
ESCORT	WHELL CYLINDER REPAIR KIT 19,05mm	>	1993/1996	SIST. VARGA (ARGENTINA)	C-1481	
ESCORT	REPUESTOS DE LAS GOMAS DEL CALIPER 60mm	<	1993/1996	MOD. XR 3	C-1545	
ESCORT	CALIPER SEAL REPAIR KIT 60mm	<	1993/1996	MOD. XR 3	C-1545	
ESCORT	REPUESTOS DE LAS GOMAS DEL CALIPER 60,00mm	<	1993/1996	XR3 (ARGENTINA)	C-1545	
ESCORT	CALIPER SEAL REPAIR KIT 60,00mm	<	1993/1996	XR3 (ARGENTINA)	C-1545	
ESCORT	REPUESTOS DE LAS GOMAS DEL CALIPER 60,00mm	<	1990/...	SIST. ATE 1.8i XR3/2.0i 16V RS/ COSWORTH (EUROPA)	C-1545	
ESCORT	CALIPER SEAL REPAIR KIT 60,00mm	<	1990/...	SIST. ATE 1.8i XR3/2.0i 16V RS/ COSWORTH (EUROPE)	C-1545	
ESCORT	REPUESTOS DE LAS GOMAS DEL CALIPER 33mm	>	1993/1996		C-1546	
ESCORT	CALIPER SEAL REPAIR KIT 33mm	>	1993/1996		C-1546	
ESCORT	REPUESTOS DE LAS GOMAS DEL CALIPER 33,00mm	>	1993/1996	(ARGENTINA)	C-1546	
ESCORT	CALIPER SEAL REPAIR KIT 33,00mm	>	1993/1996	(ARGENTINA)	C-1546	
ESCORT	REPUESTOS DEL CILINDRO DE RUEDA 19,05mm	>	1993/1996	SIST. BOSCH	C-1554	
ESCORT	WHELL CYLINDER REPAIR KIT 19,05mm	>	1993/1996	SIST. BOSCH	C-1554	
ESCORT	REPUESTOS DEL CILINDRO DE RUEDA 19,05mm	>	1993/1996	SIST. BENDIX (ARGENTINA)	C-1554	
ESCORT	WHELL CYLINDER REPAIR KIT 19,05mm	>	1993/1996	SIST. BENDIX (ARGENTINA)	C-1554	
ESCORT	REPUESTOS DEL CILINDRO DE RUEDA 17,78mm	>	1983/1992		C-1566	
ESCORT	WHELL CYLINDER REPAIR KIT 17,78mm	>	1983/1992		C-1566	
ESCORT	REPUESTOS DEL CILINDRO DE RUEDA 17,78mm	>	1987/1992	(ARGENTINA)	C-1566	
ESCORT	WHELL CYLINDER REPAIR KIT 17,78mm	>	1987/1992	(ARGENTINA)	C-1566	
ESCORT	REPUESTOS DE LAS GOMAS DEL CALIPER 54mm	<	1993/2003	SIST. BOSCH	C-1575	
ESCORT	CALIPER SEAL REPAIR KIT 54mm	<	1993/2003	SIST. BOSCH	C-1575	
ESCORT	REPUESTOS DE LAS GOMAS DEL CALIPER 54,00mm	<	1990/...	SIST. BENDIX (EUROPA)	C-1575	
ESCORT	CALIPER SEAL REPAIR KIT 54,00mm	<	1990/...	SIST. BENDIX (EUROPA)	C-1575	
ESCORT	REPUESTOS DEL CILINDRO DE RUEDA 20,63mm	>	1997/2003		C-1578	
ESCORT	WHELL CYLINDER REPAIR KIT 20,63mm	>	1997/2003		C-1578	
ESCORT	CILINDRO MAESTRO DOBLE 22mm		1983/1992	SIST. BENDIX	C-2008	
ESCORT	TANDEM MASTER CYLINDER 22mm		1983/1992	SIST. BENDIX	C-2008	

VEHÍCULOS / VEHICLES	DESCRIPCIÓN / DESCRIPTION		AÑO / YEAR	OBS	REF.	IMAGEN / IMAGE
<b>FORD</b>						
ESCORT	CILINDRO MAESTRO DOBLE 22,00mm		1987/1992	XR3 (ARGENTINA)	C-2008	
ESCORT	TANDEM MASTER CYLINDER 22,00mm		1987/1992	XR3 (ARGENTINA)	C-2008	
ESCORT	CILINDRO MAESTRO DOBLE 22,00mm		1980/1984	(+) SERVO FRENO (EUROPA)	C-2008	
ESCORT	TANDEM MASTER CYLINDER 22,00mm		1980/1984	(+) BOOSTER (EUROPA)	C-2008	
ESCORT	CILINDRO MAESTRO DOBLE 23,81mm		1993/1996	SIST. VARGA	C-2038	
ESCORT	TANDEM MASTER CYLINDER 23,81mm		1993/1996	SIST. VARGA	C-2038	
ESCORT	CILINDRO MAESTRO DOBLE 23,81mm		1993/2003	SIST. BOSCH	C-2051	
ESCORT	TANDEM MASTER CYLINDER 23,81mm		1993/2003	SIST. BOSCH	C-2051	
ESCORT	CILINDRO MAESTRO DOBLE 23,81mm		1995/...	(-) ABS (EUROPA)	C-2051	
ESCORT	TANDEM MASTER CYLINDER 23,81mm		1995/...	(-) ABS (EUROPA)	C-2051	
ESCORT	CLUTCH MASTER CYLINDER 19,05mm		2001/2003	1.6 8V	C-2643	
ESCORT	CILINDRO MAESTRO DE EMBRAGUE 19,05mm		2001/2003	1.6 8V	C-2643	
ESCORT	CONCENTRIC SLAVE CYLINDERS		2001/2003	1.6 8v/ W/ ADAPTER	C-2711	
ESCORT	CILINDRO ACTUADOR DE EMBRAGUE		2001/2003	1.6 8v/ C/ ADAPTADOR	C-2711	
ESCORT	CILINDRO DE RUEDA 19,05mm	>	1993/1996	SIST. VARGA	C-3412	
ESCORT	WHELL CYLINDER 19,05mm	>	1993/1996	SIST. VARGA	C-3412	
ESCORT	CILINDRO DE RUEDA 19,05mm	>	1980/1983	(EUROPA)	C-3412	
ESCORT	WHEEL CYLINDER 19,05mm	>	1980/1983	(EUROPE)	C-3412	
ESCORT	CILINDRO DE RUEDA 19,05mm	>	1986/1990	(-) ABS (EUROPA)	C-3412	
ESCORT	WHEEL CYLINDER 19,05mm	>	1986/1990	(-) ABS (EUROPA)	C-3412	
ESCORT	CILINDRO DE RUEDA 19,05mm	>	1990/1995	1.6/1.6i/1.8i/1.8D (EUROPA)	C-3412	
ESCORT	WHEEL CYLINDER 19,05mm	>	1990/1995	1.6/1.6i/1.8i/1.8D (EUROPA)	C-3412	

VEHÍCULOS / VEHICLES	DESCRIPCIÓN / DESCRIPTION		AÑO / YEAR	OBS	REF.	IMAGEN / IMAGE
<b>FORD</b>						
ESCORT	CILINDRO DE RUEDA 19,05mm	>	1993/1996	SIST. BOSCH	<b>C-3435</b>	
ESCORT	WHELL CYLINDER LH19,05mm	>	1993/1996	SIST. BOSCH	<b>C-3435</b>	
ESCORT	CILINDRO DE RUEDA DERECHO 19,05mm	>	1993/1996	SIST. BOSCH	<b>C-3436</b>	
ESCORT	WHELL CYLINDER RH 19,05mm	>	1993/1996	SIST. BOSCH	<b>C-3436</b>	
ESCORT	CILINDRO DE RUEDA 17,78mm	>	1983/1992		<b>C-3439</b>	
ESCORT	WHELL CYLINDER 17,78mm	>	1983/1992		<b>C-3439</b>	
ESCORT	CILINDRO DE RUEDA 17,78mm	>	1987/1992	(ARGENTINA)	<b>C-3439</b>	
ESCORT	WHELL CYLINDER 17,78mm	>	1987/1992	(ARGENTINA)	<b>C-3439</b>	
ESCORT	CILINDRO DE RUEDA 17,78mm	>	1975/1980	1.6 (EUROPA)	<b>C-3439</b>	
ESCORT	WHEEL CYLINDER 17,78mm	>	1975/1980	1.6 (EUROPA)	<b>C-3439</b>	
ESCORT	CILINDRO DE RUEDA 17,78mm	>	1983/1986	(EUROPA)	<b>C-3439</b>	
ESCORT	WHEEL CYLINDER 17,78mm	>	1983/1986	(EUROPE)	<b>C-3439</b>	
ESCORT	CILINDRO DE RUEDA 20,63mm	>	1997/2003		<b>C-3462</b>	
ESCORT	WHELL CYLINDER 20,63mm	>	1997/2003		<b>C-3462</b>	
ESCORT	CILINDRO DE RUEDA 20,63mm	>	1990/1995	1.3/1.3i/1.4i (EUROPA)	<b>C-3462</b>	
ESCORT	WHEEL CYLINDER 20,63mm	>	1990/1995	1.3/1.3i/1.4i (EUROPA)	<b>C-3462</b>	
ESCORT	BOOSTER 200mm		1983/1992	SIST. BENDIX	<b>C-5603</b>	
ESCORT	SERVO FRENO 200mm		1983/1992	SIST. BENDIX	<b>C-5603</b>	
ESCORT	BOOSTER 200mm		1987/1992	XR3 (ARGENTINA)	<b>C-5603</b>	
ESCORT	SERVO FRENO 200mm		1987/1992	XR3 (ARGENTINA)	<b>C-5603</b>	
ESCORT	BOOSTER 200mm		1980/1984	LHD (EUROPA)	<b>C-5603</b>	
ESCORT	SERVO FRENO 200mm		1980/1984	D (EUROPA)	<b>C-5603</b>	



VEHÍCULOS / VEHICLES	DESCRIPCIÓN / DESCRIPTION		AÑO / YEAR	OBS	REF.	IMAGEN / IMAGE
<b>FORD</b>						
ESCORT	BOOSTER 230mm		1993/1996	SIST. VARGA	C-5623	
ESCORT	SERVO FRENO 230mm		1993/1996	SIST. VARGA	C-5623	
ESCORT	BOOSTER 230mm		1993/1996	SIST. BOSCH	C-5624	
ESCORT	SERVO FRENO 230mm		1993/1996	SIST. BOSCH	C-5624	
ESCORT	BOOSTER 230mm		1997/2003		C-5640	
ESCORT	SERVO FRENO 230mm		1997/2003		C-5640	
ESCORT HOBBY	REPUESTOS DE LA BOMBA DE FRENO DOBLE 22mm		1993/1996		C-1012	
ESCORT HOBBY	TANDEM MASTER CYLINDER REPAIR KIT 22mm		1993/1996		C-1012	
ESCORT HOBBY	REPUESTOS DE LAS GOMAS DEL CALIPER 54mm	<	1993/1996		C-1419	
ESCORT HOBBY	CALIPER SEAL REPAIR KIT 54mm	<	1993/1996		C-1419	
ESCORT HOBBY	REPUESTOS DEL CILINDRO DE RUEDA 17,78mm	>	1993/1996	C/ CIL. VARGA RCCR 0094.5	C-1420	
ESCORT HOBBY	WHELL CYLINDER REPAIR KIT 17,78mm	>	1993/1996	W/ CIL. VARGA RCCR 0094.5	C-1420	
ESCORT HOBBY	REPUESTOS DEL CILINDRO DE RUEDA 17,78mm	>	1993/1996		C-1566	
ESCORT HOBBY	WHELL CYLINDER REPAIR KIT 17,78mm	>	1993/1996		C-1566	
ESCORT HOBBY	CILINDRO MAESTRO DOBLE 22mm		1993/1996		C-2008	
ESCORT HOBBY	TANDEM MASTER CYLINDER 22mm		1993/1996		C-2008	
ESCORT HOBBY	CILINDRO DE RUEDA 17,78mm	>	1993/1996		C-3439	
ESCORT HOBBY	WHELL CYLINDER 17,78mm	>	1993/1996		C-3439	
ESCORT HOBBY	BOOSTER 200mm		1993/1996		C-5603	
ESCORT HOBBY	SERVO FRENO 200mm		1993/1996		C-5603	
ESCORT SW	REPUESTOS DE LA BOMBA DE FRENO DOBLE 23,81mm		1997/2003		C-1128	
ESCORT SW	TANDEM MASTER CYLINDER REPAIR KIT 23,81mm		1997/2003		C-1128	
ESCORT SW	REPUESTOS DE LAS GOMAS DEL CALIPER 54,00mm	<	1980/1990	SIST. ATE (EUROPA)	C-1419	
ESCORT SW	CALIPER SEAL REPAIR KIT 54,00mm	<	1980/1990	SIST. ATE (EUROPA)	C-1419	
ESCORT SW	REPUESTOS DE LAS GOMAS DEL CALIPER 54mm	<	1997/2003		C-1575	
ESCORT SW	CALIPER SEAL REPAIR KIT 54mm	<	1997/2003		C-1575	
ESCORT SW	REPUESTOS DE LAS GOMAS DEL CALIPER 54,00mm	<	1990/...	SIST. BENDIX (EUROPA)	C-1575	
ESCORT SW	CALIPER SEAL REPAIR KIT 54,00mm	<	1990/...	SIST. BENDIX (EUROPA)	C-1575	
ESCORT SW	REPUESTOS DEL CILINDRO DE RUEDA 20,63mm	>	1997/2003		C-1578	
ESCORT SW	WHELL CYLINDER REPAIR KIT 20,63mm	>	1997/2003		C-1578	
ESCORT SW	CILINDRO MAESTRO DOBLE 22,00mm		1980/1984	(+) SERVO FRENO (EUROPA)	C-2008	
ESCORT SW	TANDEM MASTER CYLINDER 22,00mm		1980/1984	(+) BOOSTER (EUROPA)	C-2008	
ESCORT SW	CILINDRO MAESTRO DOBLE 23,81mm		1997/2003		C-2051	
ESCORT SW	TANDEM MASTER CYLINDER 23,81mm		1997/2003		C-2051	

VEHÍCULOS / VEHICLES	DESCRIPCIÓN / DESCRIPTION		AÑO / YEAR	OBS	REF.	IMAGEN / IMAGE
<b>FORD</b>						
ESCORT SW	CILINDRO MAESTRO DOBLE 23,81mm		1995/...	(-) ABS (EUROPA)	C-2051	
ESCORT SW	TANDEM MASTER CYLINDER 23,81mm		1995/...	(-) ABS (EUROPA)	C-2051	
ESCORT SW	CLUTCH MASTER CYLINDER 19,05mm		2001/2003	1.6 8V	C-2643	
ESCORT SW	CILINDRO MAESTRO DE EMBRAGUE 19,05mm		2001/2003	1.6 8V	C-2643	
ESCORT SW	CONCENTRIC SLAVE CYLINDERS		2001/2003	1.6 8V / W/ ADAPTER	C-2711	
ESCORT SW	CILINDRO ACTUADOR DE EMBRAGUE		2001/2003	1.6 8V / C/ ADAPTADOR	C-2711	
ESCORT SW	CILINDRO DE RUEDA 19,05mm	>	1980/1983	(EUROPA)	C-3412	
ESCORT SW	WHEEL CYLINDER 19,05mm	>	1980/1983	(EUROPE)	C-3412	
ESCORT SW	CILINDRO DE RUEDA 19,05mm	>	1986/1995	(-) ABS (EUROPA)	C-3412	
ESCORT SW	WHEEL CYLINDER 19,05mm	>	1986/1995	(-) ABS (EUROPA)	C-3412	
ESCORT SW	CILINDRO DE RUEDA 17,78mm	>	1983/1986	(EUROPA)	C-3439	
ESCORT SW	WHEEL CYLINDER 17,78mm	>	1983/1986	(EUROPE)	C-3439	
ESCORT SW	CILINDRO DE RUEDA 20,63mm	>	1997/2003		C-3462	
ESCORT SW	WHEEL CYLINDER 20,63mm	>	1997/2003		C-3462	
ESCORT SW	BOOSTER 230mm		1997/2003		C-5640	
ESCORT SW	SERVO FRENO 230mm		1997/2003		C-5640	
EXPLORER	REPUESTOS DE LAS GOMAS DEL CALIPER 46mm	<	1995/2005		C-1592	
EXPLORER	CALIPER SEAL REPAIR KIT 46mm	<	1995/2005		C-1592	
EXPLORER	CILINDRO MAESTRO DOBLE 26,98mm		1995/1997		C-2132	
EXPLORER	TANDEM MASTER CYLINDER 26,98mm		1995/1997		C-2132	
EXPLORER	CONCENTRIC SLAVE CYLINDERS		1995/2005		C-2702	
EXPLORER	CILINDRO ACTUADOR DE EMBRAGUE		1995/2005		C-2702	
F-100	DEPÓSITO CON TAPA		1982/1987		C-0105	
F-100	RESERVOIR WITH CAP		1982/1987		C-0105	
F-100	DEPÓSITO CON TAPA Y AVISO DE NIVEL		1994/1998	(ARGENTINA)	C-0111	
F-100	RESERVOIR WITH CAP AND LEVEL INDICATOR		1994/1998	(ARGENTINA)	C-0111	
F-100	REPUESTOS DE LA BOMBA DE FRENO SIMPLES 26,98mm		1956/1962		C-1053	

VEHÍCULOS / VEHICLES	DESCRIPCIÓN / DESCRIPTION		AÑO / YEAR	OBS	REF.	IMAGEN / IMAGE
<b>FORD</b>						
F-100	SIMPLE MASTER CYLINDER REPAIR KIT 26,98mm		1956/1962		C-1053	
F-100	REPUESTOS DE LA BOMBA DE FRENO DOBLE 25,40mm		1982/1987		C-1092	
F-100	TANDEM MASTER CYLINDER REPAIR KIT 25,40mm		1982/1987		C-1092	
F-100	REPUESTOS DE LA BOMBA DE FRENO SIMPLES 22,22mm		1976/1982		C-1093	
F-100	SIMPLE MASTER CYLINDER REPAIR KIT 22,22mm		1976/1982		C-1093	
F-100	SIMPLE MASTER CYLINDER REPAIR KIT 25,40mm		1962/1976		C-1103	
F-100	REPUESTOS DE LA BOMBA DE FRENO SIMPLES 25,40mm		1962/1976		C-1103	
F-100	REPUESTOS DE LA BOMBA DE FRENO DOBLE 28,57mm		1994/1998	(ARGENTINA)	C-1125	
F-100	TANDEM MASTER CYLINDER REPAIR KIT 28,57mm		1994/1998	(ARGENTINA)	C-1125	
F-100	REPUESTOS DEL CILINDRO DE RUEDA 22,22mm	>	1956/1987		C-1407	
F-100	WHELL CYLINDER REPAIR KIT 22,22mm	>	1956/1987		C-1407	
F-100	REPUESTOS DEL CILINDRO DE RUEDA 22,22mm	>	1967/1981	(ARGENTINA)	C-1407	
F-100	WHELL CYLINDER REPAIR KIT 22,22mm	>	1967/1981	(ARGENTINA)	C-1407	
F-100	REPUESTOS DEL CILINDRO DE RUEDA 28,57mm	>	1956/1982		C-1408	
F-100	WHELL CYLINDER REPAIR KIT 28,57mm	>	1956/1982		C-1408	
F-100	REPUESTOS DEL CILINDRO DE RUEDA 25,40mm	>	1994/1998	(ARGENTINA)	C-1416	
F-100	WHELL CYLINDER REPAIR KIT 25,40mm	>	1994/1998	(ARGENTINA)	C-1416	
F-100	REPUESTOS DEL CILINDRO DE RUEDA 28,57mm	>	1999/...	(ARGENTINA)	C-1422	
F-100	WHELL CYLINDER REPAIR KIT 28,57mm	>	1999/...	(ARGENTINA)	C-1422	
F-100	REPUESTOS DE LAS GOMAS DEL CALIPER 79mm	<	1982/1987		C-1500	
F-100	CALIPER SEAL REPAIR KIT 79mm	<	1982/1987		C-1500	
F-100	REPUESTOS DE LAS GOMAS DEL CALIPER 79,00mm	<	1982/1992	(ARGENTINA)	C-1500	
F-100	CALIPER SEAL REPAIR KIT 79,00mm	<	1982/1992	(ARGENTINA)	C-1500	
F-100	REPUESTOS DE LAS GOMAS DEL CALIPER 79,00mm	<	1993/1994	4X2 (ARGENTINA)	C-1500	
F-100	CALIPER SEAL REPAIR KIT 79,00mm	<	1993/1994	4X2 (ARGENTINA)	C-1500	
F-100	REPUESTOS DE LAS GOMAS DEL CALIPER 54,00mm	<	1993/1994	4X4 (ARGENTINA)	C-1542	
F-100	CALIPER SEAL REPAIR KIT 54,00mm	<	1993/1994	4X4 (ARGENTINA)	C-1542	
F-100	REPUESTOS DE LAS GOMAS DEL CALIPER 54,00mm	<	1995/1998	(ARGENTINA)	C-1542	
F-100	CALIPER SEAL REPAIR KIT 54,00mm	<	1995/1998	(ARGENTINA)	C-1542	
F-100	REPUESTOS DE LAS GOMAS DEL CALIPER 54,00mm	<	1999/...	(ARGENTINA)	C-1599	
F-100	CALIPER SEAL REPAIR KIT 54,00mm	<	1999/...	(ARGENTINA)	C-1599	
F-100	CLUTCH MASTER CYLINDER REPAIR KIT 26,98mm		1962/1971		C-1601	
F-100	REPUESTOS DEL CIL. MAESTRO DE EMBRAGUE 26,98mm		1962/1971		C-1601	
F-100	CLUTCH SLAVE CYLINDER REPAIR KIT 25,40mm		1962/1971		C-1602	
F-100	REPUESTOS DEL CIL. ACTUADOR DE EMBRAGUE 25,40mm		1962/1971		C-1602	
F-100	CLUTCH SLAVE CYLINDER REPAIR KIT 22,22mm		1996/1998	MWM 4.3 GASOLINE (ARGENTINA)	C-1630	
F-100	REPUESTOS DEL CIL. ACTUADOR DE EMBRAGUE 22,22mm		1996/1998	MWM 4.3 GASOLINA (ARGENTINA)	C-1630	
F-100	CLUTCH MASTER CYLINDER REPAIR KIT 22,22mm		1996/1998	MWM 4.3 GASOLINE (ARGENTINA)	C-1636	
F-100	REPUESTOS DEL CIL. MAESTRO DE EMBRAGUE 22,22mm		1996/1998	MWM 4.3 GASOLINA (ARGENTINA)	C-1636	
F-100	CLUTCH MASTER CANDLEINDER REPAIR KIT 19,05mm		1995/1998	4.9 NAFTA AND 2.5 GASOLINE (ARGENTINA)	C-1637	
F-100	REPUESTOS DEL CIL. MAESTRO DE EMBRAGUE 19,05mm		1995/1998	4.9 NAFTA Y 2.5 GASOLINA (ARGENTINA)	C-1637	
F-100	NON RETURN VALVE		1979/1987		C-1755	
F-100	VALVULA DE RETENCIÓN DE VACÍO		1979/1987		C-1755	
F-100	CILINDRO MAESTRO DOBLE 25,40mm		1982/1984	USE C/SERVO FRENO AND C-0105	C-2039	
F-100	TANDEM MASTER CYLINDER 25,40mm		1982/1984	USE W/BOOSTER AND C-0105	C-2039	
F-100	CILINDRO MAESTRO DOBLE 25,40mm		1985/1987		C-2039	
F-100	TANDEM MASTER CYLINDER 25,40mm		1985/1987		C-2039	
F-100	CILINDRO MAESTRO DOBLE 25,40mm C/SERVO FRENO AND		1982/1987		C-2056	
F-100	TANDEM MASTER CYLINDER 25,40mm W/BOOSTER AND		1982/1987		C-2056	

VEHÍCULOS / VEHICLES	DESCRIPCIÓN / DESCRIPTION		AÑO / YEAR	OBS	REF.	IMAGEN / IMAGE
<b>FORD</b>						
F-100	CILINDRO MAESTRO DOBLE 28,57mm		1994/1998	(ARGENTINA)	C-2062	
F-100	TANDEM MASTER CYLINDER 28,57mm		1994/1998	(ARGENTINA)	C-2062	
F-100	CLUTCH SLAVE CYLINDER 22,22mm		1996/1998	MWM 4.3 GASOLINE (ARGENTINA)	C-2613	
F-100	CILINDRO AUXILIAR DE EMBRAGUE 22,22mm		1996/1998	MWM 4.3 GASOLINA (ARGENTINA)	C-2613	
F-100	CLUTCH MASTER CYLINDER 22,22mm		1996/1998	MWM 4.3 GASOLINE (ARGENTINA)	C-2628	
F-100	CILINDRO MAESTRO DE EMBRAGUE 22,22mm		1996/1998	MWM 4.3 GASOLINA (ARGENTINA)	C-2628	
F-100	CLUTCH MASTER CYLINDER 19,05mm		1995/1998	4.9 NAFTA AND 2.5 GASOLINE (ARGENTINA)	C-2629	
F-100	CILINDRO MAESTRO DE EMBRAGUE 19,05mm		1995/1998	4.9 NAFTA Y 2.5 GASOLINA (ARGENTINA)	C-2629	
F-100	CILINDRO DE RUEDA 25,40mm	>	1994/1998	(ARGENTINA)	C-3376	
F-100	WHELL CYLINDER LH 25,40mm	>	1994/1998	(ARGENTINA)	C-3376	
F-100	CILINDRO DE RUEDA DERECHO 25,40mm	>	1994/1998	(ARGENTINA)	C-3377	
F-100	WHELL CYLINDER RH 25,40mm	>	1994/1998	(ARGENTINA)	C-3377	
F-100	CILINDRO DE RUEDA 22,22mm	>	1968/1987		C-3460	
F-100	WHELL CYLINDER LH 22,22mm	>	1968/1987		C-3460	
F-100	CILINDRO DE RUEDA 22,22mm	>	1967/1981	(ARGENTINA)	C-3460	
F-100	WHELL CYLINDER LH 22,22mm	>	1967/1981	(ARGENTINA)	C-3460	
F-100	CILINDRO DE RUEDA DERECHO 22,22mm	>	1968/1987		C-3461	
F-100	WHELL CYLINDER RH 22,22mm	>	1968/1987		C-3461	
F-100	CILINDRO DE RUEDA DERECHO 22,22mm	>	1967/1981	(ARGENTINA)	C-3461	
F-100	WHELL CYLINDER RH 22,22mm	>	1967/1981	(ARGENTINA)	C-3461	
F-100	CILINDRO DE RUEDA 28,57mm	>	1999/...	(ARGENTINA)	C-3494	
F-100	WHELL CYLINDER LH 28,57mm	>	1999/...	(ARGENTINA)	C-3494	

VEHÍCULOS / VEHICLES	DESCRIPCIÓN / DESCRIPTION		AÑO / YEAR	OBS	REF.	IMAGEN / IMAGE
<b>FORD</b>						
F-100	CILINDRO DE RUEDA DERECHO 28,57mm	>	1999/...	(ARGENTINA)	C-3495	
F-100	WHELL CYLINDER RH 28,57mm	>	1999/...	(ARGENTINA)	C-3495	
F-100	BOOSTER 200mm		1979/1987		C-5617	
F-100	SERVO FRENO 200mm		1979/1987		C-5617	
F-1000	DEPÓSITO CON TAPA		1979/1987		C-0105	
F-1000	RESERVOIRWITH CAP		1979/1987		C-0105	
F-1000	DEPÓSITO CON TAPA Y AVISO DE NIVEL		1988/1998		C-0111	
F-1000	RESERVOIR WITH CAP AND LEVEL INDICATOR		1988/1998		C-0111	
F-1000	REPUESTOS DE LA BOMBA DE FRENO DOBLE 25,40mm		1979/1992		C-1092	
F-1000	TANDEM MASTER CYLINDER REPAIR KIT 25,40mm		1979/1992		C-1092	
F-1000	REPUESTOS DE LA BOMBA DE FRENO DOBLE 28,57mm		1992/1998		C-1125	
F-1000	TANDEM MASTER CYLINDER REPAIR KIT 28,57mm		1992/1998		C-1125	
F-1000	REPUESTOS DEL CILINDRO DE RUEDA 25,40mm	>	1979/1998		C-1416	
F-1000	WHELL CYLINDER REPAIR KIT 25,40mm	>	1979/1998		C-1416	
F-1000	REPUESTOS DEL CILINDRO DE RUEDA 25,40mm	>	1993/1998	(ARGENTINA)	C-1416	
F-1000	WHELL CYLINDER REPAIR KIT 25,40mm	>	1993/1998	(ARGENTINA)	C-1416	
F-1000	REPUESTOS DE LAS GOMAS DEL CALIPER 79mm	<	1979/1994	4X2	C-1500	
F-1000	CALIPER SEAL REPAIR KIT 79mm	<	1979/1994	4X2	C-1500	
F-1000	REPUESTOS DE LAS GOMAS DEL CALIPER 79,00mm	<	1993/1994	4X2 (ARGENTINA)	C-1500	
F-1000	CALIPER SEAL REPAIR KIT 79,00mm	<	1993/1994	4X2 (ARGENTINA)	C-1500	
F-1000	REPUESTOS DE LAS GOMAS DEL CALIPER 54mm	<	1993/1998	4X4	C-1542	
F-1000	CALIPER SEAL REPAIR KIT 54mm	<	1993/1998	4X4	C-1542	
F-1000	REPUESTOS DE LAS GOMAS DEL CALIPER 54mm	<	1995/1998	4X2	C-1542	
F-1000	CALIPER SEAL REPAIR KIT 54mm	<	1995/1998	4X2	C-1542	
F-1000	REPUESTOS DE LAS GOMAS DEL CALIPER 54,00mm	<	1993/1994	4X4 (ARGENTINA)	C-1542	
F-1000	CALIPER SEAL REPAIR KIT 54,00mm	<	1993/1994	4X4 (ARGENTINA)	C-1542	
F-1000	REPUESTOS DE LAS GOMAS DEL CALIPER 54,00mm	<	1995/1998	(ARGENTINA)	C-1542	
F-1000	CALIPER SEAL REPAIR KIT 54,00mm	<	1995/1998	(ARGENTINA)	C-1542	
F-1000	CLUTCH SLAVE CYLINDER REPAIR KIT 22,22mm		1998/1998	MWM 4.3 DIESEL	C-1630	
F-1000	REPUESTOS DEL CIL. ACTUADOR DE EMBRAGUE 22,22mm		1998/1998	MWM 4.3 DIESEL	C-1630	
F-1000	CLUTCH SLAVE CYLINDER REPAIR KIT 22,22mm		1996/1998	MWM 4.3 GASOLINE (AR- GENTINA)	C-1630	
F-1000	REPUESTOS DEL CIL. ACTUADOR DE EMBRAGUE 22,22mm		1996/1998	MWM 4.3 GASOLINA (AR- GENTINA)	C-1630	
F-1000	CLUTCH MASTER CYLINDER REPAIR KIT 22,22mm		1996/1998	MWM 4.3 DIESEL	C-1636	
F-1000	REPUESTOS DEL CIL. MAESTRO DE EMBRAGUE 22,22mm		1996/1998	MWM 4.3 DIESEL	C-1636	
F-1000	CLUTCH MASTER CYLINDER REPAIR KIT 22,22mm		1996/1998	MWM 4.3 GASOLINE (AR- GENTINA)	C-1636	
F-1000	REPUESTOS DEL CIL. MAESTRO DE EMBRAGUE 22,22mm		1996/1998	MWM 4.3 GASOLINA (AR- GENTINA)	C-1636	
F-1000	CLUTCH MASTER CYLINDER REPAIR KIT 19,05mm		1995/1998	4.9 GASOLINE/2.5 HSD DIESEL	C-1637	
F-1000	REPUESTOS DEL CIL. MAESTRO DE EMBRAGUE 19,05mm		1995/1998	4.9 GASOLINA/2.5 HSD DIESEL	C-1637	
F-1000	CLUTCH MASTER CANDLINDER REPAIR KIT 19,05mm		1995/1998	4.9 NAFTA AND 2.5 GASOLINE (ARGENTINA)	C-1637	
F-1000	REPUESTOS DEL CIL. MAESTRO DE EMBRAGUE 19,05mm		1995/1998	4.9 NAFTA Y 2.5 GASOLINA (ARGENTINA)	C-1637	
F-1000	NON RETURN VALVE		1979/1992		C-1755	
F-1000	VALVULA DE RETENCIÓN DE VACÍO		1979/1992		C-1755	
F-1000	CILINDRO MAESTRO DOBLE 25,40mm		1979/1984	USE C/SERVO FRENO AND C-0105	C-2039	
F-1000	TANDEM MASTER CYLINDER 25,40mm		1979/1984	USE W/BOOSTER AND C-0105	C-2039	

VEHÍCULOS / VEHICLES	DESCRIPCIÓN / DESCRIPTION		AÑO / YEAR	OBS	REF.	IMAGEN / IMAGE
<b>FORD</b>						
F-1000	CILINDRO MAESTRO DOBLE 25,40mm		1985/1992		C-2039	
F-1000	TANDEM MASTER CYLINDER 25,40mm		1985/1992		C-2039	
F-1000	CILINDRO MAESTRO DOBLE 25,40mm C/SERVO FRENO AND		1979/1987		C-2056	
F-1000	TANDEM MASTER CYLINDER 25,40mm W/BOOSTER AND		1979/1987		C-2056	
F-1000	CILINDRO MAESTRO DOBLE 28,57mm		1992/1998		C-2062	
F-1000	TANDEM MASTER CYLINDER 28,57mm		1992/1998		C-2062	
F-1000	CILINDRO MAESTRO DOBLE 28,57mm		1993/1998	(ARGENTINA)	C-2062	
F-1000	TANDEM MASTER CYLINDER 28,57mm		1993/1998	(ARGENTINA)	C-2062	
F-1000	CLUTCH SLAVE CYLINDER 22,22mm		1996/1998	MWM 4.3 DIESEL	C-2613	
F-1000	CILINDRO AUXILIAR DE EMBRAGUE 22,22mm		1996/1998	MWM 4.3 DIESEL	C-2613	
F-1000	CLUTCH SLAVE CYLINDER 22,22mm		1996/1998	MWM 4.3 GASOLINE (ARGENTINA)	C-2613	
F-1000	CILINDRO AUXILIAR DE EMBRAGUE 22,22mm		1996/1998	MWM 4.3 GASOLINA (ARGENTINA)	C-2613	
F-1000	CLUTCH MASTER CYLINDER 22,22mm		1996/1998	MWM 4.3 DIESEL	C-2628	
F-1000	CILINDRO MAESTRO DE EMBRAGUE 22,22mm		1996/1998	MWM 4.3 DIESEL	C-2628	
F-1000	CLUTCH MASTER CYLINDER 22,22mm		1996/1998	MWM 4.3 GASOLINE (ARGENTINA)	C-2628	
F-1000	CILINDRO MAESTRO DE EMBRAGUE 22,22mm		1996/1998	MWM 4.3 GASOLINA (ARGENTINA)	C-2628	
F-1000	CLUTCH MASTER CYLINDER 19,05mm		1995/1998	4.9 GASOLINE/2.5 HSD DIESEL	C-2629	
F-1000	CILINDRO MAESTRO DE EMBRAGUE 19,05mm		1995/1998	4.9 GASOLINA/2.5 HSD DIESEL	C-2629	
F-1000	CLUTCH MASTER CYLINDER 19,05mm		1995/1998	4.9 NAFTA AND 2.5 GASOLINE (ARGENTINA)	C-2629	
F-1000	CILINDRO MAESTRO DE EMBRAGUE 19,05mm		1995/1998	4.9 NAFTA Y 2.5 GASOLINA (ARGENTINA)	C-2629	
F-1000	CONCENTRIC SLAVE CYLINDERS		1995/1998	4.9 GASOLINE/2.5 HSD DIESEL	C-2702	
F-1000	CILINDRO ACTUADOR DE EMBRAGUE		1995/1998	4.9 GASOLINA/2.5 HSD DIESEL	C-2702	
F-1000	CILINDRO DE RUEDA 25,40mm	>	1979/1998		C-3376	
F-1000	WHELL CYLINDER LH25,40mm	>	1979/1998		C-3376	

VEHÍCULOS / VEHICLES	DESCRIPCIÓN / DESCRIPTION		AÑO / YEAR	OBS	REF.	IMAGEN / IMAGE
<b>FORD</b>						
F-1000	CILINDRO DE RUEDA 25,40mm	>	1993/1998	(ARGENTINA)	C-3376	
F-1000	WHELL CYLINDER LH 25,40mm	>	1993/1998	(ARGENTINA)	C-3376	
F-1000	CILINDRO DE RUEDA DERECHO 25,40mm	>	1979/1998		C-3377	
F-1000	WHELL CYLINDER RH 25,40mm	>	1979/1998		C-3377	
F-1000	CILINDRO DE RUEDA DERECHO 25,40mm	>	1993/1998	(ARGENTINA)	C-3377	
F-1000	WHELL CYLINDER RH 25,40mm	>	1993/1998	(ARGENTINA)	C-3377	
F-1000	BOOSTER 200mm		1979/1992		C-5617	
F-1000	SERVO FRENO 200mm		1979/1992		C-5617	
F-2000	DEPÓSITO CON TAPA		1980/1987		C-0105	
F-2000	RESERVOIR WITH CAP		1980/1987		C-0105	
F-2000	REPUESTOS DE LA BOMBA DE FRENO DOBLE 25,40mm		1980/1987		C-1092	
F-2000	TANDEM MASTER CYLINDER REPAIR KIT 25,40mm		1980/1987		C-1092	
F-2000	REPUESTOS DEL CILINDRO DE RUEDA 23,81mm	>	1980/1987		C-1405	
F-2000	WHELL CYLINDER REPAIR KIT 23,81mm	>	1980/1987		C-1405	
F-2000	REPUESTOS DE LAS GOMAS DEL CALIPER 79mm	<	1980/1987		C-1500	
F-2000	CALIPER SEAL REPAIR KIT 79mm	<	1980/1987		C-1500	
F-2000	NON RETURN VALVE		1980/1987		C-1755	
F-2000	VALVULA DE RETENCIÓN DE VACÍO		1980/1987		C-1755	
F-2000	CILINDRO MAESTRO DOBLE 25,40mm		1980/1984	USE C/SERVO FRENO AND C-0105	C-2039	
F-2000	TANDEM MASTER CYLINDER 25,40mm		1980/1984	USE W/BOOSTER AND C-0105	C-2039	
F-2000	CILINDRO MAESTRO DOBLE 25,40mm		1985/1987		C-2039	
F-2000	TANDEM MASTER CYLINDER 25,40mm		1985/1987		C-2039	
F-2000	CILINDRO MAESTRO DOBLE 25,40mm C/SERVO FRENO AND		1980/1987		C-2056	
F-2000	TANDEM MASTER CYLINDER 25,40mm W/BOOSTER AND		1980/1987		C-2056	
F-2000	BOOSTER 200mm		1980/1987		C-5617	
F-2000	SERVO FRENO 200mm		1980/1987		C-5617	
F-250	REPUESTOS DEL CILINDRO DE RUEDA 28,57mm	>	1999/2012		C-1422	
F-250	WHELL CYLINDER REPAIR KIT 28,57mm	>	1999/2012		C-1422	
F-250	REPUESTOS DE LAS GOMAS DEL CALIPER 54mm	<	1999/2012		C-1599	
F-250	CALIPER SEAL REPAIR KIT 54mm	<	1999/2012		C-1599	
F-250	CILINDRO DE RUEDA 28,57mm	>	1999/2012		C-3494	
F-250	WHELL CYLINDER LH 28,57mm	>	1999/2012		C-3494	

VEHÍCULOS / VEHICLES	DESCRIPCIÓN / DESCRIPTION		AÑO / YEAR	OBS	REF.	IMAGEN / IMAGE
<b>FORD</b>						
F-250	CILINDRO DE RUEDA DERECHO 28,57mm	>	1999/2012		C-3495	
F-250	WHELL CYLINDER RH 28,57mm	>	1999/2012		C-3495	
F-75	REPUESTOS DE LA BOMBA DE FRENO SIMPLES 25,40mm		1960/1982		C-1013	
F-75	SIMPLE MASTER CYLINDER REPAIR KIT 25,40mm		1960/1982		C-1013	
F-75	REPUESTOS DEL CILINDRO DE RUEDA 25,40mm	>	1960/1982		C-1416	
F-75	WHELL CYLINDER REPAIR KIT 25,40mm	>	1960/1982		C-1416	
F-75	REPUESTOS DEL CILINDRO DE RUEDA 28,57mm	>	1960/1982		C-1422	
F-75	WHELL CYLINDER REPAIR KIT 28,57mm	>	1960/1982		C-1422	
F-75	REPUESTOS DEL CILINDRO DE RUEDA 25,40mm	>	1960/1961	C/ FRENO ESTAC. NO CARDAN	C-1435	
F-75	WHELL CYLINDER REPAIR KIT 25,40mm	>	1960/1961	W/ BRAKE ESTAC. NO CARDAN	C-1435	
F-75	CILINDRO MAESTRO SIMPLES 25,40mm		1960/1982		C-2036	
F-75	SIMPLE MASTER CYLINDER 25,40mm		1960/1982		C-2036	
F-75	CILINDRO DE RUEDA 25,40mm	>	1960/1961	C/ FRENO ESTAC. NO CARDAN	C-3380	
F-75	WHELL CYLINDER LH25,40mm	>	1960/1961	W/ BRAKE ESTAC. NO CARDAN	C-3380	
F-75	CILINDRO DE RUEDA DERECHO 25,40mm	>	1960/1961	C/ FRENO ESTAC. NO CARDAN	C-3381	
F-75	WHELL CYLINDER RH 25,40mm	>	1960/1961	W/ BRAKE ESTAC. NO CARDAN	C-3381	
F-75	CILINDRO DE RUEDA 28,57mm	<	1960/1982		C-3390	
F-75	WHELL CYLINDER LH28,57mm	<	1960/1982		C-3390	
F-75	CILINDRO DE RUEDA DERECHO 28,57mm	<	1960/1982		C-3391	
F-75	WHELL CYLINDER RH 28,57mm	<	1960/1982		C-3391	
F-75	CILINDRO DE RUEDA 25,40mm	>	1960/1982		C-3392	
F-75	WHELL CYLINDER LH25,40mm	>	1960/1982		C-3392	
F-75	CILINDRO DE RUEDA DERECHO 25,40mm	>	1960/1982		C-3393	
F-75	WHELL CYLINDER RH 25,40mm	>	1960/1982		C-3393	
FALCON	REPUESTOS DEL CILINDRO DE RUEDA 22,22mm	>	1982/1991	4 CIL. (ARGENTINA)	C-1407	
FALCON	WHELL CYLINDER REPAIR KIT 22,22mm	>	1982/1991	4 CIL. (ARGENTINA)	C-1407	
FALCON	CILINDRO DE RUEDA 22,22mm	>	1982/1991	4 CIL. (ARGENTINA)	C-3460	
FALCON	WHELL CYLINDER LH 22,22mm	>	1982/1991	4 CIL. (ARGENTINA)	C-3460	



VEHÍCULOS / VEHICLES	DESCRIPCIÓN / DESCRIPTION		AÑO / YEAR	OBS	REF.	IMAGEN / IMAGE
<b>FORD</b>						
FALCON	CILINDRO DE RUEDA DERECHO 22,22mm	>	1982/1991	4 CIL. (ARGENTINA)	C-3461	
FALCON	WHELL CYLINDER RH 22,22mm	>	1982/1991	4 CIL. (ARGENTINA)	C-3461	
FIESTA	REPUESTOS DE LA BOMBA DE FRENO DOBLE 20,63mm		1995/1995		C-1138	
FIESTA	TANDEM MASTER CYLINDER REPAIR KIT 20,63mm		1995/1995		C-1138	
FIESTA	REPUESTOS DE LA BOMBA DE FRENO DOBLE 22,22mm		1996/2002	1.0/1.3	C-1145	
FIESTA	TANDEM MASTER CYLINDER REPAIR KIT 22,22mm		1996/2002	1.0/1.3	C-1145	
FIESTA	REPUESTOS DE LA BOMBA DE FRENO DOBLE 23,81mm		1996/2002	1.4/1.6/1.7D	C-1146	
FIESTA	TANDEM MASTER CYLINDER REPAIR KIT 23,81mm		1996/2002	1.4/1.6/1.7D	C-1146	
FIESTA	REPUESTOS DE LA BOMBA DE FRENO DOBLE 23,81mm		2003/...	1.6/1.0 SUPERCHARGER (-) ABS	C-1175	
FIESTA	TANDEM MASTER CYLINDER REPAIR KIT 23,81mm		2003/...	1.6/1.0 SUPERCHARGER (-) ABS	C-1175	
FIESTA	REPUESTOS DE LAS GOMAS DEL CALIPER 54mm	<	1996/2002	1.4/1.6	C-1419	
FIESTA	CALIPER SEAL REPAIR KIT 54mm	<	1996/2002	1.4/1.6	C-1419	
FIESTA	REPUESTOS DE LAS GOMAS DEL CALIPER 54mm	<	2003/...	1.6/1.0 SUPERCHARGER (-) ABS	C-1419	
FIESTA	CALIPER SEAL REPAIR KIT 54mm	<	2003/...	1.6/1.0 SUPERCHARGER (-) ABS	C-1419	
FIESTA	REPUESTOS DE LAS GOMAS DEL CALIPER 54,00mm	<	1996/2002	1.4/1.6/1.7D (ARGENTINA)	C-1419	
FIESTA	CALIPER SEAL REPAIR KIT 54,00mm	<	1996/2002	1.4/1.6/1.7D (ARGENTINA)	C-1419	
FIESTA	REPUESTOS DE LAS GOMAS DEL CALIPER 54,00mm	<	2003/...	(ARGENTINA)	C-1419	
FIESTA	CALIPER SEAL REPAIR KIT 54,00mm	<	2003/...	(ARGENTINA)	C-1419	
FIESTA	REPUESTOS DE LAS GOMAS DEL CALIPER 54,00mm	<	1994/...	SIST. ATE (EUROPA)	C-1419	
FIESTA	CALIPER SEAL REPAIR KIT 54,00mm	<	1994/...	SIST. ATE (EUROPA)	C-1419	
FIESTA	REPUESTOS DE LAS GOMAS DEL CALIPER 48mm	<	1995/2002	1.0/1.3	C-1443	
FIESTA	CALIPER SEAL REPAIR KIT 48mm	<	1995/2002	1.0/1.3	C-1443	
FIESTA	REPUESTOS DE LAS GOMAS DEL CALIPER 48mm	<	2003/...	1.0	C-1443	
FIESTA	CALIPER SEAL REPAIR KIT 48mm	<	2003/...	1.0	C-1443	
FIESTA	REPUESTOS DE LAS GOMAS DEL CALIPER 48,00mm	<	1994/2002	1.3 (ARGENTINA)	C-1443	
FIESTA	CALIPER SEAL REPAIR KIT 48,00mm	<	1994/2002	1.3 (ARGENTINA)	C-1443	
FIESTA	REPUESTOS DE LAS GOMAS DEL CALIPER 48,00mm	<	1976/...	SIST. ATE (EUROPA)	C-1443	
FIESTA	CALIPER SEAL REPAIR KIT 48,00mm	<	1976/...	SIST. ATE (EUROPA)	C-1443	
FIESTA	REPUESTOS DEL CILINDRO DE RUEDA 19,05mm	>	1996/2002	1.4/1.6	C-1481	
FIESTA	WHELL CYLINDER REPAIR KIT 19,05mm	>	1996/2002	1.4/1.6	C-1481	
FIESTA	REPUESTOS DEL CILINDRO DE RUEDA 19,05mm	>	1996/2002	1.4/1.6/1.7D (ARGENTINA)	C-1481	
FIESTA	WHELL CYLINDER REPAIR KIT 19,05mm	>	1996/2002	1.4/1.6/1.7D (ARGENTINA)	C-1481	
FIESTA	REPUESTOS DEL CILINDRO DE RUEDA 20,63mm	>	2003/2006	1.6/1.0 SUPERCHARGER	C-1555	
FIESTA	WHELL CYLINDER REPAIR KIT 20,63mm	>	2003/2006	1.6/1.0 SUPERCHARGER	C-1555	
FIESTA	REPUESTOS DEL CILINDRO DE RUEDA 19,05mm	>	2003/2006	1.0	C-1556	
FIESTA	WHELL CYLINDER REPAIR KIT 19,05mm	>	2003/2006	1.0	C-1556	
FIESTA	REPUESTOS DEL CILINDRO DE RUEDA 19,05mm	>	2007/...		C-1556	
FIESTA	WHELL CYLINDER REPAIR KIT 19,05mm	>	2007/...		C-1556	
FIESTA	REPUESTOS DEL CILINDRO DE RUEDA 19mm	>	1994/1995		C-1557	
FIESTA	WHELL CYLINDER REPAIR KIT 19mm	>	1994/1995		C-1557	
FIESTA	REPUESTOS DEL CILINDRO DE RUEDA 17,78mm	>	1996/2002	1.0/1.3	C-1566	
FIESTA	WHELL CYLINDER REPAIR KIT 17,78mm	>	1996/2002	1.0/1.3	C-1566	
FIESTA	CILINDRO MAESTRO DOBLE 22,00mm		1982/1983	XR2 (EUROPA)	C-2008	
FIESTA	TANDEM MASTER CYLINDER 22,00mm		1982/1983	XR2 (EUROPA)	C-2008	
FIESTA	CILINDRO MAESTRO DOBLE 22,22mm		1998/2002	1.0/1.3 TRW-VARGA (MEXICO)	C-2061	
FIESTA	TANDEM MASTER CYLINDER 22,22mm		1998/2002	1.0/1.3 TRW-VARGA (MEXICO)	C-2061	
FIESTA	CILINDRO MAESTRO DOBLE 22,22mm		1996/2002	1.0/1.3 SIST. VARGA	C-2061	
FIESTA	TANDEM MASTER CYLINDER 22,22mm		1996/2002	1.0/1.3 SIST. VARGA	C-2061	

VEHÍCULOS / VEHICLES	DESCRIPCIÓN / DESCRIPTION		AÑO / YEAR	OBS	REF.	IMAGEN / IMAGE
<b>FORD</b>						
FIESTA	CILINDRO MAESTRO DOBLE 22,22mm		1996/2002	1.3 VARGA (ARGENTINA)	C-2061	
FIESTA	TANDEM MASTER CYLINDER 22,22mm		1996/2002	1.3 VARGA (ARGENTINA)	C-2061	
FIESTA	CILINDRO MAESTRO DOBLE 23,81mm		1998/2002	1.4/1.6 TRW-VARGA (MEXICO)	C-2091	
FIESTA	TANDEM MASTER CYLINDER 23,81mm		1998/2002	1.4/1.6 TRW-VARGA (MEXICO)	C-2091	
FIESTA	CILINDRO MAESTRO DOBLE 23,81mm		1996/2002	1.4/1.6 SIST. VARGA	C-2091	
FIESTA	TANDEM MASTER CYLINDER 23,81mm		1996/2002	1.4/1.6 SIST. VARGA	C-2091	
FIESTA	CILINDRO MAESTRO DOBLE 23,81mm		2003/...	1.6/1.0 SUPERCHARGER (-) ABS	C-2155	
FIESTA	TANDEM MASTER CYLINDER 23,81mm		2003/...	1.6/1.0 SUPERCHARGER (-) ABS	C-2155	
FIESTA	CILINDRO MAESTRO DOBLE 22,22mm		2003/...	1.0	C-2156	
FIESTA	TANDEM MASTER CYLINDER 22,22mm		2003/...	1.0	C-2156	
FIESTA	CLUTCH MASTER CYLINDER 19,05mm		1996/1998		C-2641	
FIESTA	CILINDRO MAESTRO DE EMBRAGUE 19,05mm		1996/1998		C-2641	
FIESTA	CLUTCH MASTER CYLINDER 19,05mm		1998/1998	(MEXICO)	C-2641	
FIESTA	CILINDRO MAESTRO DE EMBRAGUE 19,05mm		1998/1998	(MEXICO)	C-2641	
FIESTA	CLUTCH MASTER CYLINDER 19,05mm		1999/2002		C-2643	
FIESTA	CILINDRO MAESTRO DE EMBRAGUE 19,05mm		1999/2002		C-2643	
FIESTA	CLUTCH MASTER CYLINDER 19,05mm		2003/...		C-2661	
FIESTA	CILINDRO MAESTRO DE EMBRAGUE 19,05mm		2003/...		C-2661	
FIESTA	CONCENTRIC SLAVE CYLINDERS		1996/2002	W/ ADAPTER	C-2711	
FIESTA	CILINDRO ACTUADOR DE EMBRAGUE		1996/2002	C/ ADAPTADOR	C-2711	
FIESTA	CONCENTRIC SLAVE CYLINDERS		2003/2009	WITHOUT ADAPTER	C-2711	
FIESTA	CILINDRO ACTUADOR DE EMBRAGUE		2003/2009	SIN ADAPTADOR	C-2711	

VEHÍCULOS / VEHICLES	DESCRIPCIÓN / DESCRIPTION		AÑO / YEAR	OBS	REF.	IMAGEN / IMAGE
<b>FORD</b>						
FIESTA	CILINDRO DE RUEDA 19,05mm	>	1996/2002	1.4/1.6	C-3412	
FIESTA	WHELL CYLINDER 19,05mm	>	1996/2002	1.4/1.6	C-3412	
FIESTA	CILINDRO DE RUEDA 19,05mm	>	1996/2002	1.4/1.6/1.7D (ARGENTINA)	C-3412	
FIESTA	WHELL CYLINDER 19,05mm	>	1996/2002	1.4/1.6/1.7D (ARGENTINA)	C-3412	
FIESTA	CILINDRO DE RUEDA 19,05mm	>	1998/2002	1.4/1.6 (MEXICO)	C-3412	
FIESTA	WHELL CYLINDER 19,05mm	>	1998/2002	1.4/1.6 (MEXICO)	C-3412	
FIESTA	CILINDRO DE RUEDA 19,05mm	>	1995/2000	HATCHBACK AUTOMATIC (EUROPA)	C-3412	
FIESTA	WHELL CYLINDER 19,05mm	>	1995/2000	HATCHBACK AUTOMATIC (EUROPA)	C-3412	
FIESTA	CILINDRO DE RUEDA 19mm	>	1995/1995		C-3438	
FIESTA	WHELL CYLINDER 19mm	>	1995/1995		C-3438	
FIESTA	CILINDRO DE RUEDA 19,00mm	>	1994/1995	(-) ABS (EUROPA)	C-3438	
FIESTA	WHELL CYLINDER 19,00mm	>	1994/1995	(-) ABS (EUROPA)	C-3438	
FIESTA	CILINDRO DE RUEDA 17,78mm	>	1996/2002	1.0/1.3	C-3439	
FIESTA	WHELL CYLINDER 17,78mm	>	1996/2002	1.0/1.3	C-3439	
FIESTA	CILINDRO DE RUEDA 17,78mm	>	1996/2002	1.3 (ARGENTINA)	C-3439	
FIESTA	WHELL CYLINDER 17,78mm	>	1996/2002	1.3 (ARGENTINA)	C-3439	
FIESTA	CILINDRO DE RUEDA 17,78mm	>	1998/2002	1.0/1.3 (MEXICO)	C-3439	
FIESTA	WHELL CYLINDER 17,78mm	>	1998/2002	1.0/1.3 (MEXICO)	C-3439	
FIESTA	CILINDRO DE RUEDA 17,78mm	>	1995/2000	HATCHBACK MANUAL (EUROPA)	C-3439	
FIESTA	WHELL CYLINDER 17,78mm	>	1995/2000	HATCHBACK MANUAL (EUROPA)	C-3439	
FIESTA	CILINDRO DE RUEDA 19,05mm	>	2003/2006	1.0	C-3472	
FIESTA	WHELL CYLINDER 19,05mm	>	2003/2006	1.0	C-3472	

VEHÍCULOS / VEHICLES	DESCRIPCIÓN / DESCRIPTION		AÑO / YEAR	OBS	REF.	IMAGEN / IMAGE
<b>FORD</b>						
FIESTA	CILINDRO DE RUEDA 19,05mm	>	2007/...		C-3472	
FIESTA	WHELL CYLINDER 19,05mm	>	2007/...		C-3472	
FIESTA	CILINDRO DE RUEDA 20,63mm	>	2003/2006	1.6/1.0 SUPERCHARGER	C-3496	
FIESTA	WHELL CYLINDER 20,63mm	>	2003/2006	1.6/1.0 SUPERCHARGER	C-3496	
FIESTA	CILINDRO DE RUEDA 20,63mm	>	2003/...	(ARGENTINA)	C-3496	
FIESTA	WHELL CYLINDER 20,63mm	>	2003/...	(ARGENTINA)	C-3496	
FIESTA	CILINDRO DE RUEDA 20,63mm	>	2003/...	SIST. ATE (MEXICO)	C-3496	
FIESTA	WHELL CYLINDER 20,63mm	>	2003/...	SIST. ATE (MEXICO)	C-3496	
FIESTA	BOOSTER 230mm		1996/2002		C-5635	
FIESTA	SERVO FRENO 230mm		1996/2002		C-5635	
FIESTA	BOOSTER 230mm		1998/2002	(MEXICO)	C-5635	
FIESTA	SERVO FRENO 230mm		1998/2002	(MEXICO)	C-5635	
FIESTA	BOOSTER 230mm		1996/2000	LHD (-) ABS (EUROPA)	C-5635	
FIESTA	SERVO FRENO 230mm		1996/2000	D (-) ABS (EUROPA)	C-5635	
FIESTA	BOOSTER 200mm		1995/1995		C-5644	
FIESTA	SERVO FRENO 200mm		1995/1995		C-5644	
FIESTA	BOOSTER 200mm		1994/1995	(ARGENTINA)	C-5644	
FIESTA	SERVO FRENO 200mm		1994/1995	(ARGENTINA)	C-5644	
FIESTA	BOOSTER 230mm		2003/...	(-) ABS	C-5667	
FIESTA	SERVO FRENO 230mm		2003/...	(-) ABS	C-5667	
FIESTA SEDAN	REPUESTOS DE LA BOMBA DE FRENO DOBLE 23,81mm		2005...	1.6/1.0 SUPERCHARGER (-) ABS	C-1175	
FIESTA SEDAN	TANDEM MASTER CYLINDER REPAIR KIT 23,81mm		2005...	1.6/1.0 SUPERCHARGER (-) ABS	C-1175	
FIESTA SEDAN	REPUESTOS DE LAS GOMAS DEL CALIPER 54mm	<	2005/....		C-1419	
FIESTA SEDAN	CALIPER SEAL REPAIR KIT 54mm	<	2005/....		C-1419	
FIESTA SEDAN	REPUESTOS DEL CILINDRO DE RUEDA 20,63mm	>	2005/2006		C-1555	
FIESTA SEDAN	WHELL CYLINDER REPAIR KIT 20,63mm	>	2005/2006		C-1555	
FIESTA SEDAN	REPUESTOS DEL CILINDRO DE RUEDA 19,05mm	>	2007/...		C-1556	
FIESTA SEDAN	WHELL CYLINDER REPAIR KIT 19,05mm	>	2007/...		C-1556	

VEHÍCULOS / VEHICLES	DESCRIPCIÓN / DESCRIPTION		AÑO / YEAR	OBS	REF.	IMAGEN / IMAGE
<b>FORD</b>						
FIESTA SEDAN	CILINDRO MAESTRO DOBLE 23,81mm		2005/...	1.6/1.0 SUPERCHARGER (-) ABS	C-2155	
FIESTA SEDAN	TANDEM MASTER CYLINDER 23,81mm		2005/...	1.6/1.0 SUPERCHARGER (-) ABS	C-2155	
FIESTA SEDAN	CILINDRO MAESTRO DOBLE 22,22mm		2005/...	1.0	C-2156	
FIESTA SEDAN	TANDEM MASTER CYLINDER 22,22mm		2005/...	1.0	C-2156	
FIESTA SEDAN	CLUTCH MASTER CYLINDER 19,05mm		2005/...		C-2661	
FIESTA SEDAN	CILINDRO MAESTRO DE EMBRAGUE 19,05mm		2005/...		C-2661	
FIESTA SEDAN	CONCENTRIC SLAVE CYLINDERS		2005/2009	WITHOUT ADAPTER	C-2711	
FIESTA SEDAN	CILINDRO ACTUADOR DE EMBRAGUE		2005/2009	SIN ADAPTADOR	C-2711	
FIESTA SEDAN	CILINDRO DE RUEDA 19,05mm	>	2007/...		C-3472	
FIESTA SEDAN	WHELL CYLINDER 19,05mm	>	2007/...		C-3472	
FIESTA SEDAN	CILINDRO DE RUEDA 20,63mm	>	2005/2006		C-3496	
FIESTA SEDAN	WHELL CYLINDER 20,63mm	>	2005/2006		C-3496	
FIESTA SEDAN	BOOSTER 230mm		2005/...	(-) ABS	C-5667	
FIESTA SEDAN	SERVO FRENO 230mm		2005/...	(-) ABS	C-5667	
FIESTA STREET HATCH	REPUESTOS DE LA BOMBA DE FRENO DOBLE 22,22mm		2001/2007	1.0	C-1145	
FIESTA STREET HATCH	TANDEM MASTER CYLINDER REPAIR KIT 22,22mm		2001/2007	1.0	C-1145	
FIESTA STREET HATCH	REPUESTOS DE LA BOMBA DE FRENO DOBLE 23,81mm		2002/2007	1.6	C-1146	
FIESTA STREET HATCH	TANDEM MASTER CYLINDER REPAIR KIT 23,81mm		2002/2007	1.6	C-1146	
FIESTA STREET HATCH	REPUESTOS DE LAS GOMAS DEL CALIPER 54mm	<	2002/2007	1.6	C-1419	
FIESTA STREET HATCH	CALIPER SEAL REPAIR KIT 54mm	<	2002/2007	1.6	C-1419	
FIESTA STREET HATCH	REPUESTOS DE LAS GOMAS DEL CALIPER 48mm	<	2001/2007	1.0	C-1443	
FIESTA STREET HATCH	CALIPER SEAL REPAIR KIT 48mm	<	2001/2007	1.0	C-1443	
FIESTA STREET HATCH	REPUESTOS DEL CILINDRO DE RUEDA 19,05mm	>	2002/2007	1.6	C-1481	
FIESTA STREET HATCH	WHELL CYLINDER REPAIR KIT 19,05mm	>	2002/2007	1.6	C-1481	
FIESTA STREET HATCH	REPUESTOS DEL CILINDRO DE RUEDA 17,78mm	>	2001/2007	1.0	C-1566	
FIESTA STREET HATCH	WHELL CYLINDER REPAIR KIT 17,78mm	>	2001/2007	1.0	C-1566	
FIESTA STREET HATCH	CILINDRO MAESTRO DOBLE 22,22mm		2001/2007	1.0	C-2061	
FIESTA STREET HATCH	TANDEM MASTER CYLINDER 22,22mm		2001/2007	1.0	C-2061	
FIESTA STREET HATCH	CILINDRO MAESTRO DOBLE 23,81mm		2002/2007	1.6	C-2091	
FIESTA STREET HATCH	TANDEM MASTER CYLINDER 23,81mm		2002/2007	1.6	C-2091	
FIESTA STREET HATCH	CLUTCH MASTER CYLINDER 19,05mm		2001/2007		C-2643	
FIESTA STREET HATCH	CILINDRO MAESTRO DE EMBRAGUE 19,05mm		2001/2007		C-2643	

VEHÍCULOS / VEHICLES	DESCRIPCIÓN / DESCRIPTION		AÑO / YEAR	OBS	REF.	IMAGEN / IMAGE
<b>FORD</b>						
FIESTA STREET HATCH	CONCENTRIC SLAVE CYLINDERS		2001/2007	W/ ADAPTER	C-2711	
FIESTA STREET HATCH	CILINDRO ACTUADOR DE EMBRAGUE		2001/2007	C/ ADAPTADOR	C-2711	
FIESTA STREET HATCH	CILINDRO DE RUEDA 19,05mm	>	2002/2007	1.6	C-3412	
FIESTA STREET HATCH	WHELL CYLINDER 19,05mm	>	2002/2007	1.6	C-3412	
FIESTA STREET HATCH	CILINDRO DE RUEDA 17,78mm	>	2001/2007	1.0	C-3439	
FIESTA STREET HATCH	WHELL CYLINDER 17,78mm	>	2001/2007	1.0	C-3439	
FIESTA STREET HATCH	BOOSTER 230mm		2001/2007		C-5635	
FIESTA STREET HATCH	SERVO FRENO 230mm		2001/2007		C-5635	
FIESTA STREET SEDAN	REPUESTOS DE LA BOMBA DE FRENO DOBLE 23,81mm		2002/2004		C-1146	
FIESTA STREET SEDAN	TANDEM MASTER CYLINDER REPAIR KIT 23,81mm		2002/2004		C-1146	
FIESTA STREET SEDAN	REPUESTOS DE LAS GOMAS DEL CALIPER 54mm	<	2002/2004		C-1419	
FIESTA STREET SEDAN	CALIPER SEAL REPAIR KIT 54mm	<	2002/2004		C-1419	
FIESTA STREET SEDAN	REPUESTOS DEL CILINDRO DE RUEDA 19,05mm	>	2002/2004		C-1481	
FIESTA STREET SEDAN	WHELL CYLINDER REPAIR KIT 19,05mm	>	2002/2004		C-1481	
FIESTA STREET SEDAN	CILINDRO MAESTRO DOBLE 23,81mm		2002/2004		C-2091	
FIESTA STREET SEDAN	TANDEM MASTER CYLINDER 23,81mm		2002/2004		C-2091	
FIESTA STREET SEDAN	CLUTCH MASTER CYLINDER 19,05mm		2002/2004		C-2643	
FIESTA STREET SEDAN	CILINDRO MAESTRO DE EMBRAGUE 19,05mm		2002/2004		C-2643	
FIESTA STREET SEDAN	CONCENTRIC SLAVE CYLINDERS		2002/2004	W/ ADAPTER	C-2711	
FIESTA STREET SEDAN	CILINDRO ACTUADOR DE EMBRAGUE		2002/2004	C/ ADAPTADOR	C-2711	
FIESTA STREET SEDAN	CILINDRO DE RUEDA 19,05mm	>	2002/2004		C-3412	
FIESTA STREET SEDAN	WHELL CYLINDER 19,05mm	>	2002/2004		C-3412	
FIESTA STREET SEDAN	BOOSTER 230mm		2002/2004		C-5635	
FIESTA STREET SEDAN	SERVO FRENO 230mm		2002/2004		C-5635	
FOCUS	CILINDRO MAESTRO DOBLE 25,40mm		2008/2010	2.0 (+) ABS	C-2185	
FOCUS	TANDEM MASTER 25,40mm		2008/2010	2.0 (+) ABS	C-2185	

VEHÍCULOS / VEHICLES	DESCRIPCIÓN / DESCRIPTION		AÑO / YEAR	OBS	REF.	IMAGEN / IMAGE
<b>FORD</b>						
FOCUS	CILINDRO MAESTRO DE EMBRAGUE 19,05mm		.../2004	MOTOR 1.6 8V ZETEC ROCAM	<b>C-2684</b>	
FOCUS	CLUTCH MASTER CYLINDER 19,05mm		2000/2007	MOTOR 1.8 E 2.0 16V ZETEC	<b>C-2684</b>	
FOCUS	REPUESTOS DE LA BOMBA DE FRENO DOBLE 23,81mm		2003/2009	SIST. ATE (-) ABS	<b>C-1175</b>	
FOCUS	TANDEM MASTER CYLINDER REPAIR KIT 23,81mm		2003/2009	SIST. ATE (-) ABS	<b>C-1175</b>	
FOCUS	REPUESTOS DEL CILINDRO DE RUEDA 19,05mm	>	2004/2009	1.6 8V	<b>C-1481</b>	
FOCUS	WHELL CYLINDER REPAIR KIT 19,05mm	>	2004/2009	1.6 8V	<b>C-1481</b>	
FOCUS	REPUESTOS DEL CILINDRO DE RUEDA 20,63mm	>	2001/2005	1.8/2.0 16V	<b>C-1578</b>	
FOCUS	WHELL CYLINDER REPAIR KIT 20,63mm	>	2001/2005	1.8/2.0 16V	<b>C-1578</b>	
FOCUS	REPUESTOS DEL CILINDRO DE RUEDA 20,63mm	>	2000/...	(ARGENTINA)	<b>C-1578</b>	
FOCUS	WHELL CYLINDER REPAIR KIT 20,63mm	>	2000/...	(ARGENTINA)	<b>C-1578</b>	
FOCUS	CILINDRO MAESTRO DOBLE 23,81mm		1999/2003	SIST. BOSCH, HATCHBACK Y SEDAN, (-)ABS (MEXICO)	<b>C-2146</b>	
FOCUS	TANDEM MASTER CYLINDER 23,81mm		1999/2003	SIST. BOSCH, HATCHBACK Y SEDAN, (-) ABS (MEXICO)	<b>C-2146</b>	
FOCUS	CILINDRO MAESTRO DOBLE 23,81mm		2001/2003	SIST. BOSCH (-) ABS	<b>C-2146</b>	
FOCUS	TANDEM MASTER CYLINDER 23,81mm		2001/2003	SIST. BOSCH (-) ABS	<b>C-2146</b>	
FOCUS	CILINDRO MAESTRO DOBLE 23,81mm		2003/2009	SIST. ATE (-) ABS	<b>C-2175</b>	
FOCUS	TANDEM MASTER CYLINDER 23,81mm		2003/2009	SIST. ATE (-) ABS	<b>C-2175</b>	
FOCUS	CONCENTRIC SLAVE CYLINDERS		2001/2004	1.8 16V / W/ ADAPTER	<b>C-2711</b>	
FOCUS	CILINDRO ACTUADOR DE EMBRAGUE		2001/2004	1.8 16V / C/ ADAPTADOR	<b>C-2711</b>	
FOCUS	CONCENTRIC SLAVE CYLINDERS		2004/2009	1.6 8V / WITHOUT ADAPTER	<b>C-2711</b>	
FOCUS	CILINDRO ACTUADOR DE EMBRAGUE		2004/2009	1.6 8V / SIN ADAPTADOR	<b>C-2711</b>	
FOCUS	CONCENTRIC SLAVE CYLINDERS		2005/2008	2.0 DURATEC / WITHOUT ADAPTER	<b>C-2711</b>	
FOCUS	CILINDRO ACTUADOR DE EMBRAGUE		2005/2008	2.0 DURATEC / SIN ADAPTADOR	<b>C-2711</b>	
FOCUS	CONCENTRIC SLAVE CYLINDERS		2010/...	2.0 FLEX / WITHOUT ADAPTER	<b>C-2711</b>	
FOCUS	CILINDRO ACTUADOR DE EMBRAGUE		2010/...	2.0 FLEX / SIN ADAPTADOR	<b>C-2711</b>	
FOCUS	CILINDRO DE RUEDA 19,05mm	>	2003/2009	1.6 8V	<b>C-3412</b>	
FOCUS	WHELL CYLINDER 19,05mm	>	2003/2009	1.6 8V	<b>C-3412</b>	
FOCUS	CILINDRO DE RUEDA 19,05mm	>	1998/...	1.8DI/1.8TDI (EUROPA)	<b>C-3412</b>	
FOCUS	WHEEL CYLINDER 19,05mm	>	1998/...	1.8DI/1.8TDI (EUROPA)	<b>C-3412</b>	

VEHÍCULOS / VEHICLES	DESCRIPCIÓN / DESCRIPTION		AÑO / YEAR	OBS	REF.	IMAGEN / IMAGE
<b>FORD</b>						
FOCUS	CILINDRO DE RUEDA 20,63mm	>	2001/2005	1.8/2.0 16V	C-3462	
FOCUS	WHELL CYLINDER 20,63mm	>	2001/2005	1.8/2.0 16V	C-3462	
FOCUS	CILINDRO DE RUEDA 20,63mm	>	2000/...	(ARGENTINA)	C-3462	
FOCUS	WHELL CYLINDER 20,63mm	>	2000/...	(ARGENTINA)	C-3462	
FOCUS	CILINDRO DE RUEDA 20,63mm	>	1999/2004	HATCHBACK Y SEDAN, (-) ABS (MEXICO)	C-3462	
FOCUS	WHELL CYLINDER 20,63mm	>	1999/2004	HATCHBACK Y SEDAN, (-) ABS (MEXICO)	C-3462	
FOCUS	CILINDRO DE RUEDA 20,63mm	>	1998/...	1.6i/1.8i/2.0i/1.8TD (EUROPA)	C-3462	
FOCUS	WHEEL CYLINDER 20,63mm	>	1998/...	1.6i/1.8i/2.0i/1.8TD (EUROPA)	C-3462	
FOCUS	CILINDRO DE RUEDA 20,63mm	>	2010/...	(-) ABS	C-3539	
FOCUS	WHELL CYLINDER 20,63mm	>	2010/...	(-) ABS	C-3539	
GALAXIE	REPUESTOS DEL CILINDRO DE RUEDA 23,81mm	>	1967/1971		C-1405	
GALAXIE	WHELL CYLINDER REPAIR KIT 23,81mm	>	1967/1971		C-1405	
GALAXIE	REPUESTOS DEL CILINDRO DE RUEDA 22,22mm	>	1971/1982		C-1407	
GALAXIE	WHELL CYLINDER REPAIR KIT 22,22mm	>	1971/1982		C-1407	
GALAXIE	REPUESTOS DEL CILINDRO DE RUEDA 28,57mm	>	1967/1971		C-1422	
GALAXIE	WHELL CYLINDER REPAIR KIT 28,57mm	>	1967/1971		C-1422	
GALAXIE	REPUESTOS DE LAS GOMAS DEL CALIPER 57mm	<	1969/1980		C-1501	
GALAXIE	CALIPER SEAL REPAIR KIT 57mm	<	1969/1980		C-1501	
GALAXIE	WHITE NON RETURN VALVE		1977/1982		C-1750	
GALAXIE	VALVULA DE RETENCIÓN DE VACÍO BLANCA		1977/1982		C-1750	
GALAXIE	CILINDRO DE RUEDA 28,57mm	<	1967/1968		C-3390	
GALAXIE	WHELL CYLINDER LH 28,57mm	<	1967/1968		C-3390	
GALAXIE	CILINDRO DE RUEDA DERECHO 28,57mm	<	1967/1968		C-3391	
GALAXIE	WHELL CYLINDER RH 28,57mm	<	1967/1968		C-3391	
GALAXY	DEPÓSITO CON TAPA Y AVISO DE NIVEL		1991/1996	(-) ABS (ARGENTINA)	C-0107	
GALAXY	RESERVOIR WITH CAP AND LEVEL INDICATOR		1991/1996	(-) ABS (ARGENTINA)	C-0107	
GALAXY	REPUESTOS DE LA BOMBA DE FRENO DOBLE 20,63mm		1991/1994	(-) ABS (ARGENTINA)	C-1027	
GALAXY	TANDEM MASTER CYLINDER REPAIR KIT 20,63mm		1991/1994	(-) ABS (ARGENTINA)	C-1027	
GALAXY	REPUESTOS DE LA BOMBA DE FRENO DOBLE 22,22mm		1992/1996	(+) ABS (ARGENTINA)	C-1131	
GALAXY	TANDEM MASTER CYLINDER REPAIR KIT 22,22mm		1992/1996	(+) ABS (ARGENTINA)	C-1131	
GALAXY	REPUESTOS DE LA BOMBA DE FRENO DOBLE 22,22mm		1995/1996	(-) ABS (ARGENTINA)	C-1137	
GALAXY	TANDEM MASTER CYLINDER REPAIR KIT 22,22mm		1995/1996	(-) ABS (ARGENTINA)	C-1137	
GALAXY	REPUESTOS DE LA BOMBA DE FRENO DOBLE 22,22mm		1995/1996	(-) ABS CILINDRO BOSCH (ARGENTINA)	C-1144	
GALAXY	TANDEM MASTER CYLINDER REPAIR KIT 22,22mm		1995/1996	(-) ABS CILINDRO BOSCH (ARGENTINA)	C-1144	
GALAXY	REPUESTOS DE LAS GOMAS DEL CALIPER 54,00mm	<	1995/1996	SIST.ATE (ARGENTINA)	C-1419	
GALAXY	CALIPER SEAL REPAIR KIT 54,00mm	<	1995/1996	SIST.ATE (ARGENTINA)	C-1419	
GALAXY	REPUESTOS DE LAS GOMAS DEL CALIPER 48,00mm	<	1991/1994	(ARGENTINA)	C-1443	
GALAXY	CALIPER SEAL REPAIR KIT 48,00mm	<	1991/1994	(ARGENTINA)	C-1443	



VEHÍCULOS / VEHICLES	DESCRIPCIÓN / DESCRIPTION		AÑO / YEAR	OBS	REF.	IMAGEN / IMAGE
<b>FORD</b>						
GALAXY	REPUESTOS DEL CILINDRO DE RUEDA 17,46mm	>	1995/1996	(ARGENTINA)	<b>C-1446</b>	
GALAXY	WHELL CYLINDER REPAIR KIT 17,46mm	>	1995/1996	(ARGENTINA)	<b>C-1446</b>	
GALAXY	REPUESTOS DEL CILINDRO DE RUEDA 14,28mm	>	1991/1994	(ARGENTINA)	<b>C-1494</b>	
GALAXY	WHELL CYLINDER REPAIR KIT 14,28mm	>	1991/1994	(ARGENTINA)	<b>C-1494</b>	
GALAXY	REPUESTOS DE LAS GOMAS DEL CALIPER 38,00mm	>	1995/2000	(EUROPA)	<b>C-1549</b>	
GALAXY	CALIPER SEAL REPAIR KIT 38,00mm	>	1995/2000	(EUROPE)	<b>C-1549</b>	
GALAXY	REPUESTOS DE LAS GOMAS DEL CALIPER 57,00mm	<	1995/2000	(EUROPA)	<b>C-1567</b>	
GALAXY	CALIPER SEAL REPAIR KIT 57,00mm	<	1995/2000	(EUROPE)	<b>C-1567</b>	
GALAXY	REPUESTOS DE LAS GOMAS DEL CALIPER 54,00mm	<	1995/1996	SIST. VARGA (ARGENTINA)	<b>C-1568</b>	
GALAXY	CALIPER SEAL REPAIR KIT 54,00mm	<	1995/1996	SIST. VARGA (ARGENTINA)	<b>C-1568</b>	
GALAXY	CILINDRO MAESTRO DOBLE 20,63mm		1991/1994	(-) ABS (ARGENTINA)	<b>C-2015</b>	
GALAXY	TANDEM MASTER CYLINDER 20,63mm		1991/1994	(-) ABS (ARGENTINA)	<b>C-2015</b>	
GALAXY	CILINDRO MAESTRO DOBLE 22,22mm		1995/1996	(-) ABS (ARGENTINA)	<b>C-2060</b>	
GALAXY	TANDEM MASTER CYLINDER 22,22mm		1995/1996	(-) ABS (ARGENTINA)	<b>C-2060</b>	
GALAXY	CILINDRO DE RUEDA 14,28mm	>	1991/1994	(ARGENTINA)	<b>C-3350</b>	
GALAXY	WHELL CYLINDER 14,28mm	>	1991/1994	(ARGENTINA)	<b>C-3350</b>	
GALAXY	CILINDRO DE RUEDA 17,46mm	>	1995/1996	(ARGENTINA)	<b>C-3356</b>	
GALAXY	WHELL CYLINDER 17,46mm	>	1995/1996	(ARGENTINA)	<b>C-3356</b>	
GALAXY	BOOSTER 230mm		1991/1996	(-) ABS (ARGENTINA)	<b>C-5608</b>	
GALAXY	SERVO FRENO 230mm		1991/1996	(-) ABS (ARGENTINA)	<b>C-5608</b>	
GALAXY	BOOSTER 230mm		1992/1996	(+) ABS (ARGENTINA)	<b>C-5652</b>	
GALAXY	SERVO FRENO 230mm		1992/1996	(+) ABS (ARGENTINA)	<b>C-5652</b>	
GRANADA	CILINDRO DE RUEDA 19,05mm	>	1972/1979	2.1D/2.3/2.5/2.8/3.0 (EUROPA)	<b>C-3412</b>	
GRANADA	WHEEL CYLINDER 19,05mm	>	1972/1979	2.1D/2.3/2.5/2.8/3.0 (EUROPA)	<b>C-3412</b>	
GRANADA	CILINDRO DE RUEDA 19,05mm	>	1975/1981	2.0 (EUROPA)	<b>C-3412</b>	
GRANADA	WHEEL CYLINDER 19,05mm	>	1975/1981	2.0 (EUROPA)	<b>C-3412</b>	
GRANADA	CILINDRO DE RUEDA 20,63mm	>	1979/1981	2.1D/2.3/2.8 (EUROPA)	<b>C-3462</b>	
GRANADA	WHEEL CYLINDER 20,63mm	>	1979/1981	2.1D/2.3/2.8 (EUROPA)	<b>C-3462</b>	

VEHÍCULOS / VEHICLES	DESCRIPCIÓN / DESCRIPTION		AÑO / YEAR	OBS	REF.	IMAGEN / IMAGE
<b>FORD</b>						
IKON	CILINDRO MAESTRO DOBLE 23,81mm		2001/2005	SIST. TRW-VARGA (MEXICO)	<b>C-2091</b>	
IKON	TANDEM MASTER CYLINDER 23,81mm		2001/2005	SIST. TRW-VARGA (MEXICO)	<b>C-2091</b>	
IKON	CLUTCH MASTER CYLINDER 19,05mm		2001/2005	(MEXICO)	<b>C-2643</b>	
IKON	CILINDRO MAESTRO DE EMBRAGUE 19,05mm		2001/2005	(MEXICO)	<b>C-2643</b>	
IKON	CILINDRO DE RUEDA 19,05mm	>	2001/2005	(MEXICO)	<b>C-3412</b>	
IKON	WHELL CYLINDER 19,05mm	>	2001/2005	(MEXICO)	<b>C-3412</b>	
IKON	BOOSTER 230mm		2001/2005	(MEXICO)	<b>C-5635</b>	
IKON	SERVO FRENO 230mm		2001/2005	(MEXICO)	<b>C-5635</b>	
JEEP	REPUESTOS DE LA BOMBA DE FRENO SIMPLES 25,40mm		1960/1981		<b>C-1013</b>	
JEEP	SIMPLE MASTER CYLINDER REPAIR KIT 25,40mm		1960/1981		<b>C-1013</b>	
JEEP	REPUESTOS DEL CILINDRO DE RUEDA 25,40mm	>	1942/1959		<b>C-1435</b>	
JEEP	WHELL CYLINDER REPAIR KIT 25,40mm	>	1942/1959		<b>C-1435</b>	
JEEP	REPUESTOS DEL CILINDRO DE RUEDA 25,40mm	>	1960/1983		<b>C-1435</b>	
JEEP	WHELL CYLINDER REPAIR KIT 25,40mm	>	1960/1983		<b>C-1435</b>	
JEEP	REPUESTOS DEL CILINDRO DE RUEDA 28,57mm	>	1960/1983		<b>C-1438</b>	
JEEP	WHELL CYLINDER REPAIR KIT 28,57mm	>	1960/1983		<b>C-1438</b>	
JEEP	CILINDRO MAESTRO SIMPLES 25,40mm		1960/1981		<b>C-2036</b>	
JEEP	SIMPLE MASTER CYLINDER 25,40mm		1960/1981		<b>C-2036</b>	
JEEP	CILINDRO DE RUEDA 28,57mm	<	1960/1983		<b>C-3378</b>	
JEEP	WHELL CYLINDER LH 28,57mm	<	1960/1983		<b>C-3378</b>	
JEEP	CILINDRO DE RUEDA DERECHO 28,57mm	<	1960/1983		<b>C-3379</b>	
JEEP	WHELL CYLINDER RH 28,57mm	<	1960/1983		<b>C-3379</b>	
JEEP	CILINDRO DE RUEDA 25,40mm	>	1960/1983		<b>C-3380</b>	
JEEP	WHELL CYLINDER LH25,40mm	>	1960/1983		<b>C-3380</b>	
JEEP	CILINDRO DE RUEDA DERECHO 25,40mm	>	1960/1983		<b>C-3381</b>	
JEEP	WHELL CYLINDER RH 25,40mm	>	1960/1983		<b>C-3381</b>	
KA	REPUESTOS DE LA BOMBA DE FRENO DOBLE 22,22mm		2008/...	1.0	<b>C-1145</b>	
KA	TANDEM MASTER CYLINDER REPAIR KIT 22,22mm		2008/...	1.0	<b>C-1145</b>	
KA	REPUESTOS DE LA BOMBA DE FRENO DOBLE 23,81mm		2008/...	1.6	<b>C-1146</b>	
KA	TANDEM MASTER CYLINDER REPAIR KIT 23,81mm		2008/...	1.6	<b>C-1146</b>	
KA	REPUESTOS DE LA BOMBA DE FRENO DOBLE 20,63mm		1997/2007	1.0/1.3	<b>C-1150</b>	
KA	TANDEM MASTER CYLINDER REPAIR KIT 20,63mm		1997/2007	1.0/1.3	<b>C-1150</b>	

VEHÍCULOS / VEHICLES	DESCRIPCIÓN / DESCRIPTION		AÑO / YEAR	OBS	REF.	IMAGEN / IMAGE
<b>FORD</b>						
KA	REPUESTOS DE LAS GOMAS DEL CALIPER 54mm	<	2008/...	1.6	C-1419	
KA	CALIPER SEAL REPAIR KIT 54mm	<	2008/...	1.6	C-1419	
KA	REPUESTOS DE LAS GOMAS DEL CALIPER 48mm	<	1997/2007		C-1443	
KA	CALIPER SEAL REPAIR KIT 48mm	<	1997/2007		C-1443	
KA	REPUESTOS DE LAS GOMAS DEL CALIPER 48mm	<	2008/...	1.0	C-1443	
KA	CALIPER SEAL REPAIR KIT 48mm	<	2008/...	1.0	C-1443	
KA	REPUESTOS DE LAS GOMAS DEL CALIPER 48,00mm	<	1997/...	(ARGENTINA)	C-1443	
KA	CALIPER SEAL REPAIR KIT 48,00mm	<	1997/...	(ARGENTINA)	C-1443	
KA	REPUESTOS DE LAS GOMAS DEL CALIPER 48,00mm	<	1996/...	(EUROPA)	C-1443	
KA	CALIPER SEAL REPAIR KIT 48,00mm	<	1996/...	(EUROPE)	C-1443	
KA	REPUESTOS DEL CILINDRO DE RUEDA 19,05mm	>	2001/...	1.6	C-1481	
KA	WHELL CYLINDER REPAIR KIT 19,05mm	>	2001/...	1.6	C-1481	
KA	REPUESTOS DEL CILINDRO DE RUEDA 19,05mm	>	2000/...	1.6 (ARGENTINA)	C-1481	
KA	WHELL CYLINDER REPAIR KIT 19,05mm	>	2000/...	1.6 (ARGENTINA)	C-1481	
KA	REPUESTOS DEL CILINDRO DE RUEDA 17,78mm	>	1997/...	1.0/1.3	C-1566	
KA	WHELL CYLINDER REPAIR KIT 17,78mm	>	1997/...	1.0/1.3	C-1566	
KA	CILINDRO MAESTRO DOBLE 22,22mm		2008/...	1.0	C-2061	
KA	TANDEM MASTER CYLINDER 22,22mm		2008/...	1.0	C-2061	
KA	CILINDRO MAESTRO DOBLE 20,63mm		1997/1999	1.0/1.3 SIST. VARGA	C-2081	
KA	TANDEM MASTER CYLINDER 20,63mm		1997/1999	1.0/1.3 SIST. VARGA	C-2081	
KA	CILINDRO MAESTRO DOBLE 20,63mm		1997/1999	SIST. VARGA (ARGENTINA)	C-2081	
KA	TANDEM MASTER CYLINDER 20,63mm		1997/1999	SIST. VARGA (ARGENTINA)	C-2081	
KA	CILINDRO MAESTRO DOBLE 23,81mm		2008/...	1.6	C-2091	
KA	TANDEM MASTER CYLINDER 23,81mm		2008/...	1.6	C-2091	
KA	CILINDRO MAESTRO DOBLE 20,63mm		2000/2007	1.0	C-2093	
KA	TANDEM MASTER CYLINDER 20,63mm		2000/2007	1.0	C-2093	
KA	CILINDRO MAESTRO DOBLE 20,63mm		2000/...	1.0/1.3 (ARGENTINA)	C-2093	
KA	TANDEM MASTER CYLINDER 20,63mm		2000/...	1.0/1.3 (ARGENTINA)	C-2093	
KA	CLUTCH MASTER CYLINDER 19,05mm		1999/...		C-2643	
KA	CILINDRO MAESTRO DE EMBRAGUE 19,05mm		1999/...		C-2643	
KA	CLUTCH MASTER CYLINDER 19,05mm		2001/2007	(MEXICO)	C-2643	
KA	CILINDRO MAESTRO DE EMBRAGUE 19,05mm		2001/2007	(MEXICO)	C-2643	

VEHÍCULOS / VEHICLES	DESCRIPCIÓN / DESCRIPTION		AÑO / YEAR	OBS	REF.	IMAGEN / IMAGE
<b>FORD</b>						
KA	CLUTCH MASTER CYLINDER 19,05mm		1997/1998		C-2645	
KA	CILINDRO MAESTRO DE EMBRAGUE 19,05mm		1997/1998		C-2645	
KA	CONCENTRIC SLAVE CYLINDERS		1997/2007	W/ ADAPTER	C-2711	
KA	CILINDRO ACTUADOR DE EMBRAGUE		1997/2007	C/ ADAPTADOR	C-2711	
KA	CONCENTRIC SLAVE CYLINDERS		2008/...	WITHOUT ADAPTER (MEXICO)	C-2711	
KA	CILINDRO ACTUADOR DE EMBRAGUE		2008/...	SIN ADAPTADOR (MEXICO)	C-2711	
KA	CILINDRO DE RUEDA 19,05mm	>	2001/...	1.6	C-3412	
KA	WHELL CYLINDER 19,05mm	>	2001/...	1.6	C-3412	
KA	CILINDRO DE RUEDA 19,05mm	>	2000/...	1.6 (ARGENTINA)	C-3412	
KA	WHELL CYLINDER 19,05mm	>	2000/...	1.6 (ARGENTINA)	C-3412	
KA	CILINDRO DE RUEDA 19,05mm	>	2001/2007	(MEXICO)	C-3412	
KA	WHELL CYLINDER 19,05mm	>	2001/2007	(MEXICO)	C-3412	
KA	CILINDRO DE RUEDA 17,78mm	>	1997/...	1.0/1.3	C-3439	
KA	WHELL CYLINDER 17,78mm	>	1997/...	1.0/1.3	C-3439	
KA	CILINDRO DE RUEDA 17,78mm	>	1997/...	1.0/1.3 (ARGENTINA)	C-3439	
KA	WHELL CYLINDER 17,78mm	>	1997/...	1.0/1.3 (ARGENTINA)	C-3439	
KA	CILINDRO DE RUEDA 17,78mm	>	1996/...	1.3i LUCAS (EUROPA)	C-3439	
KA	WHEEL CYLINDER 17,78mm	>	1996/...	1.3i LUCAS (EUROPA)	C-3439	
KA	BOOSTER 230mm		2008/...		C-5635	
KA	SERVO FRENO 230mm		2008/...		C-5635	
KA	BOOSTER 200mm		1997/2007	1.0/1.3	C-5638	
KA	SERVO FRENO 200mm		1997/2007	1.0/1.3	C-5638	

VEHÍCULOS / VEHICLES	DESCRIPCIÓN / DESCRIPTION		AÑO / YEAR	OBS	REF.	IMAGEN / IMAGE
<b>FORD</b>						
KA	BOOSTER 200mm		1997/...	1.0/1.3 (ARGENTINA)	<b>C-5638</b>	
KA	SERVO FRENO 200mm		1997/...	1.0/1.3 (ARGENTINA)	<b>C-5638</b>	
KA	BOOSTER 200mm		1996/...	(EUROPA)	<b>C-5638</b>	
KA	SERVO FRENO 200mm		1996/...	(EUROPE)	<b>C-5638</b>	
KA	BOOSTER 200mm		2001/2007	1.6	<b>C-5671</b>	
KA	SERVO FRENO 200mm		2001/2007	1.6	<b>C-5671</b>	
MAVERICK	REPUESTOS DE LA BOMBA DE FRENO SIMPLES 22,22mm		1973/1976		<b>C-1093</b>	
MAVERICK	SIMPLE MASTER CYLINDER REPAIR KIT 22,22mm		1973/1976		<b>C-1093</b>	
MAVERICK	REPUESTOS DE LA BOMBA DE FRENO DOBLE 22,22mm		1977/1979	C/ SERVO FRENO	<b>C-1094</b>	
MAVERICK	TANDEM MASTER CYLINDER REPAIR KIT 22,22mm		1977/1979	W/ BOOSTER	<b>C-1094</b>	
MAVERICK	REPUESTOS DE LAS GOMAS DEL CALIPER 57mm	<	1977/1979		<b>C-1501</b>	
MAVERICK	CALIPER SEAL REPAIR KIT 57mm	<	1977/1979		<b>C-1501</b>	
MAVERICK	REPUESTOS DE LAS GOMAS DEL CALIPER 66mm	<	1973/1976		<b>C-1503</b>	
MAVERICK	CALIPER SEAL REPAIR KIT 66mm	<	1973/1976		<b>C-1503</b>	
MAVERICK	NON RETURN VALVE		1977/1979		<b>C-1755</b>	
MAVERICK	VALVULA DE RETENCIÓN DE VACÍO		1977/1979		<b>C-1755</b>	
MONDEO	REPUESTOS DE LAS GOMAS DEL CALIPER 60mm	<	1994/2001		<b>C-1545</b>	
MONDEO	CALIPER SEAL REPAIR KIT 60mm	<	1994/2001		<b>C-1545</b>	
MONDEO	REPUESTOS DE LAS GOMAS DEL CALIPER 60,00mm	<	1994/2001	(ARGENTINA)	<b>C-1545</b>	
MONDEO	CALIPER SEAL REPAIR KIT 60,00mm	<	1994/2001	(ARGENTINA)	<b>C-1545</b>	
MONDEO	REPUESTOS DE LAS GOMAS DEL CALIPER 60,00mm	<	1993/2001	(EUROPA)	<b>C-1545</b>	
MONDEO	CALIPER SEAL REPAIR KIT 60,00mm	<	1993/2001	(EUROPE)	<b>C-1545</b>	
MONDEO	REPUESTOS DEL CILINDRO DE RUEDA 20,63mm	>	1994/2001	C/ FRENO 9"	<b>C-1578</b>	
MONDEO	WHELL CYLINDER REPAIR KIT 20,63mm	>	1994/2001	W/ BRAKE 9"	<b>C-1578</b>	
MONDEO	REPUESTOS DEL CILINDRO DE RUEDA 20,63mm	>	1994/2001	FRENO 9" (ARGENTINA)	<b>C-1578</b>	
MONDEO	WHELL CYLINDER REPAIR KIT 20,63mm	>	1994/2001	FRENO 9" (ARGENTINA)	<b>C-1578</b>	
MONDEO	REPUESTOS DEL CILINDRO DE RUEDA 22,22mm	>	1994/1996	C/ FRENO 8"	<b>C-1582</b>	
MONDEO	WHELL CYLINDER REPAIR KIT 22,22mm	>	1994/1996	W/ BRAKE 8"	<b>C-1582</b>	
MONDEO	CILINDRO DE RUEDA 20,63mm	>	1994/2001	C/ FRENO 9"	<b>C-3489</b>	
MONDEO	WHELL CYLINDER 20,63mm	>	1994/2001	W/ BRAKE 9"	<b>C-3489</b>	
MONDEO	CILINDRO DE RUEDA 20,63mm	>	1993/2001	FRENOS 9" (EUROPA)	<b>C-3489</b>	
MONDEO	WHEEL CYLINDER 20,63mm	>	1993/2001	9" BRAKES (EUROPA)	<b>C-3489</b>	
MONDEO	CILINDRO DE RUEDA 22,22mm	>	1994/1996	C/ FRENO 8"	<b>C-3518</b>	
MONDEO	WHELL CYLINDER 22,22mm	>	1994/1996	W/ BRAKE 8"	<b>C-3518</b>	
MONDEO SW	REPUESTOS DE LAS GOMAS DEL CALIPER 60mm	<	1994/2001		<b>C-1545</b>	
MONDEO SW	CALIPER SEAL REPAIR KIT 60mm	<	1994/2001		<b>C-1545</b>	
MONDEO SW	REPUESTOS DE LAS GOMAS DEL CALIPER 60,00mm	<	1994/2001	(ARGENTINA)	<b>C-1545</b>	
MONDEO SW	CALIPER SEAL REPAIR KIT 60,00mm	<	1994/2001	(ARGENTINA)	<b>C-1545</b>	
MONDEO SW	REPUESTOS DE LAS GOMAS DEL CALIPER 60,00mm	<	1993/2001	(EUROPA)	<b>C-1545</b>	
MONDEO SW	CALIPER SEAL REPAIR KIT 60,00mm	<	1993/2001	(EUROPE)	<b>C-1545</b>	
MONDEO SW	REPUESTOS DEL CILINDRO DE RUEDA 22,22mm	>	1994/2001		<b>C-1582</b>	
MONDEO SW	WHELL CYLINDER REPAIR KIT 22,22mm	>	1994/2001		<b>C-1582</b>	

VEHÍCULOS / VEHICLES	DESCRIPCIÓN / DESCRIPTION		AÑO / YEAR	OBS	REF.	IMAGEN / IMAGE
<b>FORD</b>						
MONDEO SW	CILINDRO DE RUEDA 22,22mm	>	1994/2001		<b>C-3470</b>	
MONDEO SW	WHELL CYLINDER 22,22mm	>	1994/2001		<b>C-3470</b>	
MONDEO SW	CILINDRO DE RUEDA 22,22mm	>	1993/2001	(EUROPA)	<b>C-3470</b>	
MONDEO SW	WHEEL CYLINDER 22,22mm	>	1993/2001	(EUROPE)	<b>C-3470</b>	
ORION	REPUESTOS DE LA BOMBA DE FRENO DOBLE 23,81mm		1994/1996	SIST. VARGA (ARGENTINA)	<b>C-1127</b>	
ORION	TANDEM MASTER CYLINDER REPAIR KIT 23,81mm		1994/1996	SIST. VARGA (ARGENTINA)	<b>C-1127</b>	
ORION	REPUESTOS DE LA BOMBA DE FRENO DOBLE 23,81mm		1994/1996	SIST. BENDIX (ARGENTINA)	<b>C-1128</b>	
ORION	TANDEM MASTER CYLINDER REPAIR KIT 23,81mm		1994/1996	SIST. BENDIX (ARGENTINA)	<b>C-1128</b>	
ORION	REPUESTOS DE LAS GOMAS DEL CALIPER 54,00mm	<	1994/1996	SIST. ATE (ARGENTINA)	<b>C-1419</b>	
ORION	CALIPER SEAL REPAIR KIT 54,00mm	<	1994/1996	SIST. ATE (ARGENTINA)	<b>C-1419</b>	
ORION	REPUESTOS DE LAS GOMAS DEL CALIPER 54,00mm	<	1983/1990	SIST. ATE (EUROPA)	<b>C-1419</b>	
ORION	CALIPER SEAL REPAIR KIT 54,00mm	<	1983/1990	SIST. ATE (EUROPA)	<b>C-1419</b>	
ORION	REPUESTOS DEL CILINDRO DE RUEDA 19,05mm	>	1994/1996	SIST. VARGA (ARGENTINA)	<b>C-1481</b>	
ORION	WHELL CYLINDER REPAIR KIT 19,05mm	>	1994/1996	SIST. VARGA (ARGENTINA)	<b>C-1481</b>	
ORION	REPUESTOS DEL CILINDRO DE RUEDA 19,05mm	>	1994/1996	SIST. BENDIX (ARGENTINA)	<b>C-1554</b>	
ORION	WHELL CYLINDER REPAIR KIT 19,05mm	>	1994/1996	SIST. BENDIX (ARGENTINA)	<b>C-1554</b>	
ORION	REPUESTOS DE LAS GOMAS DEL CALIPER 54,00mm	<	1994/1996	SIST. BENDIX (ARGENTINA)	<b>C-1575</b>	
ORION	CALIPER SEAL REPAIR KIT 54,00mm	<	1994/1996	SIST. BENDIX (ARGENTINA)	<b>C-1575</b>	
ORION	REPUESTOS DE LAS GOMAS DEL CALIPER 54,00mm	<	1990/...	SIST. BENDIX (EUROPA)	<b>C-1575</b>	
ORION	CALIPER SEAL REPAIR KIT 54,00mm	<	1990/...	SIST. BENDIX (EUROPA)	<b>C-1575</b>	
ORION	CILINDRO MAESTRO DOBLE 22,00mm		1983/1984	(EUROPA)	<b>C-2008</b>	
ORION	TANDEM MASTER CYLINDER 22,00mm		1983/1984	(EUROPE)	<b>C-2008</b>	
ORION	CILINDRO MAESTRO DOBLE 23,81mm		1994/1996	SIST. VARGA (ARGENTINA)	<b>C-2038</b>	
ORION	TANDEM MASTER CYLINDER 23,81mm		1994/1996	SIST. VARGA (ARGENTINA)	<b>C-2038</b>	
ORION	CILINDRO MAESTRO DOBLE 23,81mm		1994/1996	SIST. BENDIX (ARGENTINA)	<b>C-2051</b>	
ORION	TANDEM MASTER CYLINDER 23,81mm		1994/1996	SIST. BENDIX (ARGENTINA)	<b>C-2051</b>	
ORION	CILINDRO DE RUEDA 19,05mm	>	1994/1996	SIST. VARGA (ARGENTINA)	<b>C-3412</b>	
ORION	WHELL CYLINDER 19,05mm	>	1994/1996	SIST. VARGA (ARGENTINA)	<b>C-3412</b>	
ORION	CILINDRO DE RUEDA 19,05mm	>	1984/1988	1.6 D (-) ABS (EUROPA)	<b>C-3412</b>	
ORION	WHEEL CYLINDER 19,05mm	>	1984/1988	1.6 D (-) ABS (EUROPA)	<b>C-3412</b>	
ORION	CILINDRO DE RUEDA 19,05mm	>	1986/1990	1.3/1.4/1.6/1.8 D (-) ABS (EUROPA)	<b>C-3412</b>	
ORION	WHEEL CYLINDER 19,05mm	>	1986/1990	1.3/1.4/1.6/1.8 D (-) ABS (EUROPA)	<b>C-3412</b>	

VEHÍCULOS / VEHICLES	DESCRIPCIÓN / DESCRIPTION		AÑO / YEAR	OBS	REF.	IMAGEN / IMAGE
<b>FORD</b>						
ORION	CILINDRO DE RUEDA 19,05mm	>	1990/1993	1.6/1.6i/1.8i/1.8D (EUROPA)	C-3412	
ORION	WHEEL CYLINDER 19,05mm	>	1990/1993	1.6/1.6i/1.8i/1.8D (EUROPA)	C-3412	
ORION	CILINDRO DE RUEDA 19,05mm	>	1992/1993	1.4i (-) ABS (EUROPA)	C-3412	
ORION	WHEEL CYLINDER 19,05mm	>	1992/1993	1.4i (-) ABS (EUROPA)	C-3412	
ORION	CILINDRO DE RUEDA 19,05mm	>	1994/1996	SIST. BENDIX (ARGENTINA)	C-3435	
ORION	WHEEL CYLINDER LH 19,05mm	>	1994/1996	SIST. BENDIX (ARGENTINA)	C-3435	
ORION	CILINDRO DE RUEDA DERECHO 19,05mm	>	1994/1996	SIST. BENDIX (ARGENTINA)	C-3436	
ORION	WHEEL CYLINDER RH 19,05mm	>	1994/1996	SIST. BENDIX (ARGENTINA)	C-3436	
ORION	CILINDRO DE RUEDA 17,78mm	>	1983/1984	1.6 D (EUROPA)	C-3439	
ORION	WHEEL CYLINDER 17,78mm	>	1983/1984	1.6 D (EUROPA)	C-3439	
ORION	CILINDRO DE RUEDA 17,78mm	>	1983/1986	1.3/1.6 (EUROPA)	C-3439	
ORION	WHEEL CYLINDER 17,78mm	>	1983/1986	1.3/1.6 (EUROPA)	C-3439	
ORION	CILINDRO DE RUEDA 20,63mm	>	1990/1992	1.3/1.4i (-) ABS (EUROPA)	C-3462	
ORION	WHEEL CYLINDER 20,63mm	>	1990/1992	1.3/1.4i (-) ABS (EUROPA)	C-3462	
ORION	BOOSTER 230mm		1994/1996	SIST. VARGA (ARGENTINA)	C-5623	
ORION	SERVO FRENO 230mm		1994/1996	SIST. VARGA (ARGENTINA)	C-5623	
ORION	BOOSTER 230mm		1994/1996	SIST. BENDIX (ARGENTINA)	C-5624	
ORION	SERVO FRENO 230mm		1994/1996	SIST. BENDIX (ARGENTINA)	C-5624	
PAMPA	DEPÓSITO CON TAPA Y AVISO DE NIVEL		1982/1997		C-0102	
PAMPA	RESERVOIR WITH CAP AND LEVEL INDICATOR		1982/1997		C-0102	
PAMPA	REPUESTOS DE LA BOMBA DE FRENO DOBLE 22,22mm		1982/1997		C-1019	
PAMPA	TANDEM MASTER CYLINDER REPAIR KIT 22,22mm		1982/1997		C-1019	
PAMPA	REPUESTOS DE LAS GOMAS DEL CALIPER 48mm	<	1983/1997	SIST. VARGA	C-1413	
PAMPA	CALIPER SEAL REPAIR KIT 48mm	<	1983/1997	SIST. VARGA	C-1413	
PAMPA	REPUESTOS DE LAS GOMAS DEL CALIPER 48mm	<	1982/1983		C-1421	
PAMPA	CALIPER SEAL REPAIR KIT 48mm	<	1982/1983		C-1421	
PAMPA	REPUESTOS DE LAS GOMAS DEL CALIPER 48mm	<	1982/1983		C-1479	
PAMPA	CALIPER SEAL REPAIR KIT 48mm	<	1982/1983		C-1479	
PAMPA	REPUESTOS DEL CILINDRO DE RUEDA 19,05mm	>	1982/1997	4X2	C-1481	
PAMPA	WHEEL CYLINDER REPAIR KIT 19,05mm	>	1982/1997	4X2	C-1481	
PAMPA	REPUESTOS DEL CILINDRO DE RUEDA 20,63mm	>	1983/1995	4X4	C-1510	
PAMPA	WHEEL CYLINDER REPAIR KIT 20,63mm	>	1983/1995	4X4	C-1510	
PAMPA	WHITE NON RETURN VALVE		1982/1997	W/ BOOSTER VARGA SM180	C-1750	

VEHÍCULOS / VEHICLES	DESCRIPCIÓN / DESCRIPTION		AÑO / YEAR	OBS	REF.	IMAGEN / IMAGE
<b>FORD</b>						
PAMPA	VALVULA DE RETENCIÓN DE VACÍO BLANCA		1982/1997	C/ SERVO FRENO VARGA SM180	<b>C-1750</b>	
PAMPA	NON RETURN VALVE		1982/1997		<b>C-1753</b>	
PAMPA	VALVULA DE RETENCIÓN DE VACÍO		1982/1997		<b>C-1753</b>	
PAMPA	CILINDRO MAESTRO DOBLE 22,22mm		1982/1997		<b>C-2002</b>	
PAMPA	TANDEM MASTER CYLINDER 22,22mm		1982/1997		<b>C-2002</b>	
PAMPA	CILINDRO DE RUEDA 19,05mm	>	1982/1997	4X2	<b>C-3368</b>	
PAMPA	WHELL CYLINDER 19,05mm	>	1982/1997	4X2	<b>C-3368</b>	
PAMPA	CILINDRO DE RUEDA 20,63mm	>	1983/1995	4X4	<b>C-3458</b>	
PAMPA	WHELL CYLINDER LH 20,63mm	>	1983/1995	4X4	<b>C-3458</b>	
PAMPA	CILINDRO DE RUEDA DERECHO 20,63mm	>	1983/1995	4X4	<b>C-3459</b>	
PAMPA	WHELL CYLINDER RH 20,63mm	>	1983/1995	4X4	<b>C-3459</b>	
PAMPA	BOOSTER 200mm		1982/1997		<b>C-5601</b>	
PAMPA	SERVO FRENO 200mm		1982/1997		<b>C-5601</b>	
PUMA	REPUESTOS DE LAS GOMAS DEL CALIPER 54,00mm	<	1997/...	SIST. ATE (EUROPA)	<b>C-1419</b>	
PUMA	CALIPER SEAL REPAIR KIT 54,00mm	<	1997/...	SIST. ATE (EUROPA)	<b>C-1419</b>	
PUMA	CILINDRO DE RUEDA 19,05mm	>	1997/...	1.4 16V/1.7 16V (EUROPA)	<b>C-3412</b>	
PUMA	WHEEL CYLINDER 19,05mm	>	1997/...	1.4 16V/1.7 16V (EUROPA)	<b>C-3412</b>	
PUMA	CILINDRO DE RUEDA 17,78mm	>	1997/...	(EUROPA)	<b>C-3439</b>	
PUMA	WHEEL CYLINDER 17,78mm	>	1997/...	SPECIAL PURPOSE VEHICLES (EUROPA)	<b>C-3439</b>	
PUMA	BOOSTER 230mm		1997/...	LHD (-) ABS (EUROPA)	<b>C-5635</b>	
PUMA	SERVO FRENO 230mm		1997/...	D (-) ABS (EUROPA)	<b>C-5635</b>	
RANGER	REPUESTOS DEL CILINDRO DE RUEDA 20,63mm	>	1998/2001	C/ FRENO 10"	<b>C-1410</b>	
RANGER	WHELL CYLINDER REPAIR KIT 20,63mm	>	1998/2001	W/ BRAKE 10"	<b>C-1410</b>	
RANGER	REPUESTOS DEL CILINDRO DE RUEDA 20,63mm	>	1998/2012	C/ FRENO 11"	<b>C-1581</b>	
RANGER	WHELL CYLINDER REPAIR KIT 20,63mm	>	1998/2012	W/ BRAKE 11"	<b>C-1581</b>	
RANGER	REPUESTOS DE LAS GOMAS DEL CALIPER 46mm	<	1995/2012		<b>C-1592</b>	
RANGER	CALIPER SEAL REPAIR KIT 46mm	<	1995/2012		<b>C-1592</b>	
RANGER	CILINDRO MAESTRO DOBLE 26,98mm		1995/1997	6 CIL.	<b>C-2132</b>	
RANGER	TANDEM MASTER CYLINDER 26,98mm		1995/1997	6 CIL.	<b>C-2132</b>	









VEHÍCULOS / VEHICLES	DESCRIPCIÓN / DESCRIPTION		AÑO / YEAR	OBS	REF.	IMAGEN / IMAGE
<b>FORD</b>						
RANGER	CLUTCH MASTER CYLINDER 15,87mm		1995/...	(MEXICO)	C-2649	
RANGER	CILINDRO MAESTRO DE EMBRAGUE 15,87mm		1995/...	(MEXICO)	C-2649	
RANGER	CONCENTRIC SLAVE CYLINDERS		1994/2012		C-2702	
RANGER	CILINDRO ACTUADOR DE EMBRAGUE		1994/2012		C-2702	
RANGER	CONCENTRIC SLAVE CYLINDERS		1993/...		C-2702	
RANGER	CILINDRO ACTUADOR DE EMBRAGUE		1993/...		C-2702	
RANGER	CILINDRO DE RUEDA 20,63mm	>	2005/2012		C-3466	
RANGER	WHELL CYLINDER LH 20,63mm	>	2005/2012		C-3466	
RANGER	CILINDRO DE RUEDA DERECHO 20,63mm	>	2005/2012		C-3467	
RANGER	WHELL CYLINDER RH 20,63mm	>	2005/2012		C-3467	
RANGER	CILINDRO DE RUEDA 20,63mm	>	1998/2005	C/ FRENO 11"	C-3497	
RANGER	WHELL CYLINDER 20,63mm	>	1998/2005	W/ BRAKE 11"	C-3497	
RANGER	CILINDRO DE RUEDA 20,63mm	>	1998/2001	C/ FRENO 10"	C-3504	
RANGER	WHELL CYLINDER 20,63mm	>	1998/2001	W/ BRAKE 10"	C-3504	
ROYALE	DEPÓSITO CON TAPA Y AVISO DE NIVEL		1992/1996	(-) ABS	C-0107	
ROYALE	RESERVOIR WITH CAP AND LEVEL INDICATOR		1992/1996	(-) ABS	C-0107	
ROYALE	REPUESTOS DE LA BOMBA DE FRENO DOBLE 20,63mm		1992/1994	(-) ABS	C-1055	
ROYALE	TANDEM MASTER CYLINDER REPAIR KIT 20,63mm		1992/1994	(-) ABS	C-1055	
ROYALE	REPUESTOS DE LA BOMBA DE FRENO DOBLE 22,22mm		1992/1996	(+) ABS	C-1131	
ROYALE	TANDEM MASTER CYLINDER REPAIR KIT 22,22mm		1992/1996	(+) ABS	C-1131	
ROYALE	REPUESTOS DE LA BOMBA DE FRENO DOBLE 22,22mm		1995/1996	(-) ABS	C-1137	
ROYALE	TANDEM MASTER CYLINDER REPAIR KIT 22,22mm		1995/1996	(-) ABS	C-1137	
ROYALE	REPUESTOS DE LA BOMBA DE FRENO DOBLE 22,22mm		1995/1996	C/ CILINDRO BOSCH (-) ABS	C-1144	
ROYALE	TANDEM MASTER CYLINDER REPAIR KIT 22,22mm		1995/1996	W/CYLINDER BOSCH (-) ABS	C-1144	
ROYALE	REPUESTOS DE LAS GOMAS DEL CALIPER 54mm	<	1995/1996	SIST. ATE	C-1419	
ROYALE	CALIPER SEAL REPAIR KIT 54mm	<	1995/1996	SIST. ATE	C-1419	
ROYALE	REPUESTOS DE LAS GOMAS DEL CALIPER 48mm	<	1992/1994		C-1443	
ROYALE	CALIPER SEAL REPAIR KIT 48mm	<	1992/1994		C-1443	
ROYALE	REPUESTOS DEL CILINDRO DE RUEDA 17,46mm	>	1992/1996		C-1446	
ROYALE	WHELL CYLINDER REPAIR KIT 17,46mm	>	1992/1996		C-1446	
ROYALE	REPUESTOS DE LAS GOMAS DEL CALIPER 54mm	<	1995/1996	SIST. VARGA	C-1568	
ROYALE	CALIPER SEAL REPAIR KIT 54mm	<	1995/1996	SIST. VARGA	C-1568	
ROYALE	NON RETURN VALVE		1992/1996		C-1753	
ROYALE	VALVULA DE RETENCIÓN DE VACÍO		1992/1996		C-1753	

VEHÍCULOS / VEHICLES	DESCRIPCIÓN / DESCRIPTION		AÑO / YEAR	OBS	REF.	IMAGEN / IMAGE
<b>FORD</b>						
ROYALE	CILINDRO MAESTRO DOBLE 22,22mm		1995/1996	SIST. VARGA E BOSCH (-) ABS	<b>C-2060</b>	
ROYALE	TANDEM MASTER CYLINDER 22,22mm		1995/1996	SIST. VARGA E BOSCH (-) ABS	<b>C-2060</b>	
ROYALE	CILINDRO MAESTRO DOBLE 20,63mm		1992/1994	(-) ABS	<b>C-2066</b>	
ROYALE	TANDEM MASTER CYLINDER 20,63mm		1992/1994	(-) ABS	<b>C-2066</b>	
ROYALE	CILINDRO MAESTRO DOBLE 22,22mm		1992/1996	(+) ABS	<b>C-2099</b>	
ROYALE	TANDEM MASTER CYLINDER 22,22mm		1992/1996	(+) ABS	<b>C-2099</b>	
ROYALE	CILINDRO DE RUEDA 17,46mm	>	1992/1996		<b>C-3356</b>	
ROYALE	WHELL CYLINDER 17,46mm	>	1992/1996		<b>C-3356</b>	
ROYALE	BOOSTER 230mm		1992/1996	SIST. VARGA E BOSCH (-) ABS	<b>C-5608</b>	
ROYALE	SERVO FRENO 230mm		1992/1996	SIST. VARGA E BOSCH (-) ABS	<b>C-5608</b>	
ROYALE	BOOSTER 230mm		1992/1996	(+) ABS	<b>C-5652</b>	
ROYALE	SERVO FRENO 230mm		1992/1996	(+) ABS	<b>C-5652</b>	
RURAL	REPUESTOS DE LA BOMBA DE FRENO SIMPLES 25,40mm		1960/1977		<b>C-1013</b>	
RURAL	SIMPLE MASTER CYLINDER REPAIR KIT 25,40mm		1960/1977		<b>C-1013</b>	
RURAL	REPUESTOS DEL CILINDRO DE RUEDA 25,40mm	>	1960/1977		<b>C-1435</b>	
RURAL	WHELL CYLINDER REPAIR KIT 25,40mm	>	1960/1977		<b>C-1435</b>	
RURAL	REPUESTOS DEL CILINDRO DE RUEDA 28,57mm	>	1960/1977		<b>C-1438</b>	
RURAL	WHELL CYLINDER REPAIR KIT 28,57mm	>	1960/1977		<b>C-1438</b>	
RURAL	CILINDRO MAESTRO SIMPLES 25,40mm		1960/1977		<b>C-2036</b>	
RURAL	SIMPLE MASTER CYLINDER 25,40mm		1960/1977		<b>C-2036</b>	
RURAL	CILINDRO DE RUEDA 28,57mm	<	1960/1977		<b>C-3378</b>	
RURAL	WHELL CYLINDER LH 28,57mm	<	1960/1977		<b>C-3378</b>	
RURAL	CILINDRO DE RUEDA DERECHO 28,57mm	<	1960/1977		<b>C-3379</b>	
RURAL	WHELL CYLINDER RH 28,57mm	<	1960/1977		<b>C-3379</b>	
RURAL	CILINDRO DE RUEDA 25,40mm	>	1960/1977		<b>C-3380</b>	
RURAL	WHELL CYLINDER LH 25,40mm	>	1960/1977		<b>C-3380</b>	

VEHÍCULOS / VEHICLES	DESCRIPCIÓN / DESCRIPTION		AÑO / YEAR	OBS	REF.	IMAGEN / IMAGE	
<b>FORD</b>							
RURAL	CILINDRO DE RUEDA DERECHO 25,40mm	>	1960/1977		C-3381		
RURAL	WHELL CYLINDER RH 25,40mm	>	1960/1977		C-3381		
SAPPHIRE	CILINDRO DE RUEDA 20,63mm	>	1982/1993	1.8/2.0/2.3 (EUROPA)	C-3462		
SAPPHIRE	WHEEL CYLINDER 20,63mm	>	1982/1993	1.8/2.0/2.3 (EUROPA)	C-3462		
SCORPIO	REPUESTOS DE LAS GOMAS DEL CALIPER 60,00mm	<	1994/...	(EUROPA)	C-1545		
SCORPIO	CALIPER SEAL REPAIR KIT 60,00mm	<	1994/...	(EUROPE)	C-1545		
SIERRA	REPUESTOS DE LAS GOMAS DEL CALIPER 54,00mm	<	1984/...	1.6/2.3/XR4 (ARGENTINA)	C-1419		
SIERRA	CALIPER SEAL REPAIR KIT 54,00mm	<	1984/...	1.6/2.3/XR4 (ARGENTINA)	C-1419		
SIERRA	REPUESTOS DE LAS GOMAS DEL CALIPER 54,00mm	<	1982/1993	(-) ABS (EUROPA)	C-1419		
SIERRA	CALIPER SEAL REPAIR KIT 54,00mm	<	1982/1993	(-) ABS (EUROPA)	C-1419		
SIERRA	REPUESTOS DE LAS GOMAS DEL CALIPER 60,00mm	<	1990/1993	COSWORTH 4X4 (EUROPA)	C-1545		
SIERRA	CALIPER SEAL REPAIR KIT 60,00mm	<	1990/1993	COSWORTH 4X4 (EUROPE)	C-1545		
SIERRA	REPUESTOS DEL CILINDRO DE RUEDA 20,63mm	>	1984/...	1.6/2.3 (ARGENTINA)	C-1578		
SIERRA	WHELL CYLINDER REPAIR KIT 20,63mm	>	1984/...	1.6/2.3 (ARGENTINA)	C-1578		
SIERRA	CILINDRO DE RUEDA 20,63mm	>	1984/...	1.6/2.3 (ARGENTINA)	C-3462		
SIERRA	WHELL CYLINDER 20,63mm	>	1984/...	1.6/2.3 (ARGENTINA)	C-3462		
SIERRA	CILINDRO DE RUEDA 20,63mm	>	1982/1993	1.8/2.0/2.3 (EUROPA)	C-3462		
SIERRA	WHEEL CYLINDER 20,63mm	>	1982/1993	1.8/2.0/2.3 (EUROPA)	C-3462		
SIERRA BREAK	REPUESTOS DE LAS GOMAS DEL CALIPER 54,00mm	<	1982/1993	(-) ABS ATE (EUROPA)	C-1419		
SIERRA BREAK	CALIPER SEAL REPAIR KIT 54,00mm	<	1982/1993	(-) ABS ATE (EUROPA)	C-1419		
SIERRA BREAK	REPUESTOS DE LAS GOMAS DEL CALIPER 54,00mm	<	1982/1986	1.6 GIRLING (EUROPA)	C-1558		
SIERRA BREAK	CALIPER SEAL REPAIR KIT 54,00mm	<	1982/1986	1.6 GIRLING (EUROPA)	C-1558		
SIERRA BREAK	CILINDRO DE RUEDA 20,63mm	>	1982/1987	1.3/1.6 (EUROPA)	C-3462		
SIERRA BREAK	WHEEL CYLINDER 20,63mm	>	1982/1987	1.3/1.6 (EUROPA)	C-3462		
TAUNUS	REPUESTOS DE LAS GOMAS DEL CALIPER 54,00mm	<	1974/1983	SIST. ATE (ARGENTINA)	C-1430		
TAUNUS	CALIPER SEAL REPAIR KIT 54,00mm	<	1974/1983	SIST. ATE (ARGENTINA)	C-1430		
TAUNUS	CILINDRO DE RUEDA 19,05mm	>	1971/1974	1.6 (EUROPA)	C-3412		
TAUNUS	WHEEL CYLINDER 19,05mm	>	1971/1974	1.6 (EUROPA)	C-3412		
TAUNUS	CILINDRO DE RUEDA 17,78mm	>	1974/1982	SIST. LUCAS 9" FRENOS (EUROPA)	C-3439		
TAUNUS	WHEEL CYLINDER 17,78mm	>	1974/1982	SIST. LUCAS 9" BRAKES (EUROPA)	C-3439		
VERONA	REPUESTOS DE LA BOMBA DE FRENO DOBLE 22mm		1990/1992		C-1012		
VERONA	TANDEM MASTER CYLINDER REPAIR KIT 22mm		1990/1992		C-1012		
VERONA	REPUESTOS DE LA BOMBA DE FRENO DOBLE 23,81mm		1994/1996	SIST. VARGA	C-1127		
VERONA	TANDEM MASTER CYLINDER REPAIR KIT 23,81mm		1994/1996	SIST. VARGA	C-1127		
VERONA	REPUESTOS DE LA BOMBA DE FRENO DOBLE 23,81mm		1994/1996	SIST. BOSCH	C-1128		
VERONA	TANDEM MASTER CYLINDER REPAIR KIT 23,81mm		1994/1996	SIST. BOSCH	C-1128		
VERONA	REPUESTOS DE LAS GOMAS DEL CALIPER 54mm	<	1990/1996	SIST. ATE	C-1419		
VERONA	CALIPER SEAL REPAIR KIT 54mm	<	1990/1996	SIST. ATE	C-1419		
VERONA	REPUESTOS DEL CILINDRO DE RUEDA 17,78mm	>	1990/1992	C/ CIL. VARGA RCCR 0094.5	C-1420		
VERONA	WHEEL CYLINDER REPAIR KIT 17,78mm	>	1990/1992	C/ CIL. VARGA RCCR 0094.5	C-1420		

VEHÍCULOS / VEHICLES	DESCRIPCIÓN / DESCRIPTION		AÑO / YEAR	OBS	REF.	IMAGEN / IMAGE
<b>FORD</b>						
VERONA	WHELL CYLINDER REPAIR KIT 17,78mm	>	1990/1992	W/ CIL. VARGA RCCR 0094.5	<b>C-1420</b>	
VERONA	REPUESTOS DEL CILINDRO DE RUEDA 19,05mm	>	1994/1996	SIST. VARGA	<b>C-1481</b>	
VERONA	WHELL CYLINDER REPAIR KIT 19,05mm	>	1994/1996	SIST. VARGA	<b>C-1481</b>	
VERONA	REPUESTOS DEL CILINDRO DE RUEDA 19,05mm	>	1994/1996	SIST. BOSCH	<b>C-1554</b>	
VERONA	WHELL CYLINDER REPAIR KIT 19,05mm	>	1994/1996	SIST. BOSCH	<b>C-1554</b>	
VERONA	REPUESTOS DEL CILINDRO DE RUEDA 17,78mm	>	1990/1992		<b>C-1566</b>	
VERONA	WHELL CYLINDER REPAIR KIT 17,78mm	>	1990/1992		<b>C-1566</b>	
VERONA	REPUESTOS DE LAS GOMAS DEL CALIPER 54mm	<	1994/1996	SIST. BOSCH	<b>C-1575</b>	
VERONA	CALIPER SEAL REPAIR KIT 54mm	<	1994/1996	SIST. BOSCH	<b>C-1575</b>	
VERONA	CILINDRO MAESTRO DOBLE 22mm		1990/1992		<b>C-2008</b>	
VERONA	TANDEM MASTER CYLINDER 22mm		1990/1992		<b>C-2008</b>	
VERONA	CILINDRO MAESTRO DOBLE 23,81mm		1994/1996	SIST. VARGA	<b>C-2038</b>	
VERONA	TANDEM MASTER CYLINDER 23,81mm		1994/1996	SIST. VARGA	<b>C-2038</b>	
VERONA	CILINDRO MAESTRO DOBLE 23,81mm		1994/1996	SIST. BOSCH	<b>C-2051</b>	
VERONA	TANDEM MASTER CYLINDER 23,81mm		1994/1996	SIST. BOSCH	<b>C-2051</b>	
VERONA	CILINDRO DE RUEDA 19,05mm	>	1994/1996	SIST. VARGA	<b>C-3412</b>	
VERONA	WHELL CYLINDER 19,05mm	>	1994/1996	SIST. VARGA	<b>C-3412</b>	
VERONA	CILINDRO DE RUEDA 19,05mm	>	1994/1996	SIST. BOSCH	<b>C-3435</b>	
VERONA	WHELL CYLINDER LH 19,05mm	>	1994/1996	SIST. BOSCH	<b>C-3435</b>	
VERONA	CILINDRO DE RUEDA DERECHO 19,05mm	>	1994/1996	SIST. BOSCH	<b>C-3436</b>	
VERONA	WHELL CYLINDER RH 19,05mm	>	1994/1996	SIST. BOSCH	<b>C-3436</b>	
VERONA	CILINDRO DE RUEDA 17,78mm	>	1990/1992		<b>C-3439</b>	
VERONA	WHELL CYLINDER 17,78mm	>	1990/1992		<b>C-3439</b>	
VERONA	BOOSTER 200mm		1990/1992		<b>C-5603</b>	
VERONA	SERVO FRENO 200mm		1990/1992		<b>C-5603</b>	
VERONA	BOOSTER 230mm		1994/1996	SIST. VARGA	<b>C-5623</b>	
VERONA	SERVO FRENO 230mm		1994/1996	SIST. VARGA	<b>C-5623</b>	
VERONA	BOOSTER 230mm		1994/1996	SIST. BOSCH	<b>C-5624</b>	
VERONA	SERVO FRENO 230mm		1994/1996	SIST. BOSCH	<b>C-5624</b>	

VEHÍCULOS / VEHICLES	DESCRIPCIÓN / DESCRIPTION		AÑO / YEAR	OBS	REF.	IMAGEN / IMAGE
<b>FORD</b>						
VERSAILLES	DEPÓSITO CON TAPA Y AVISO DE NIVEL		1991/1996	(-) ABS	<b>C-0107</b>	
VERSAILLES	RESERVOIR WITH CAP AND LEVEL INDICATOR		1991/1996	(-) ABS	<b>C-0107</b>	
VERSAILLES	REPUESTOS DE LA BOMBA DE FRENO DOBLE 20,63mm		1991/1994	(-) ABS	<b>C-1027</b>	
VERSAILLES	TANDEM MASTER CYLINDER REPAIR KIT 20,63mm		1991/1994	(-) ABS	<b>C-1027</b>	
VERSAILLES	REPUESTOS DE LA BOMBA DE FRENO DOBLE 22,22mm		1992/1996	(+) ABS	<b>C-1131</b>	
VERSAILLES	TANDEM MASTER CYLINDER REPAIR KIT 22,22mm		1992/1996	(+) ABS	<b>C-1131</b>	
VERSAILLES	REPUESTOS DE LA BOMBA DE FRENO DOBLE 22,22mm		1995/1996	(-) ABS	<b>C-1137</b>	
VERSAILLES	TANDEM MASTER CYLINDER REPAIR KIT 22,22mm		1995/1996	(-) ABS	<b>C-1137</b>	
VERSAILLES	REPUESTOS DE LA BOMBA DE FRENO DOBLE 22,22mm		1995/1996	C/ CILINDRO BOSCH (-) ABS	<b>C-1144</b>	
VERSAILLES	TANDEM MASTER CYLINDER REPAIR KIT 22,22mm		1995/1996	W/CYLINDER BOSCH (-) ABS	<b>C-1144</b>	
VERSAILLES	REPUESTOS DE LAS GOMAS DEL CALIPER 54mm	<	1995/1996	SIST. ATE	<b>C-1419</b>	
VERSAILLES	CALIPER SEAL REPAIR KIT 54mm	<	1995/1996	SIST. ATE	<b>C-1419</b>	
VERSAILLES	REPUESTOS DE LAS GOMAS DEL CALIPER 48mm	<	1991/1994		<b>C-1443</b>	
VERSAILLES	CALIPER SEAL REPAIR KIT 48mm	<	1991/1994		<b>C-1443</b>	
VERSAILLES	REPUESTOS DEL CILINDRO DE RUEDA 17,46mm	>	1991/1994	C/ CÁMBIO AUTOMÁTICO	<b>C-1446</b>	
VERSAILLES	WHELL CYLINDER REPAIR KIT 17,46mm	>	1991/1994	W/ CÁMBIO AUTOMÁTICO	<b>C-1446</b>	
VERSAILLES	REPUESTOS DEL CILINDRO DE RUEDA 17,46mm	>	1995/1996		<b>C-1446</b>	
VERSAILLES	WHELL CYLINDER REPAIR KIT 17,46mm	>	1995/1996		<b>C-1446</b>	
VERSAILLES	REPUESTOS DEL CILINDRO DE RUEDA 14,28mm	>	1991/1994		<b>C-1494</b>	
VERSAILLES	WHELL CYLINDER REPAIR KIT 14,28mm	>	1991/1994		<b>C-1494</b>	
VERSAILLES	REPUESTOS DE LAS GOMAS DEL CALIPER 54mm	<	1995/1996	SIST. VARGA	<b>C-1568</b>	
VERSAILLES	CALIPER SEAL REPAIR KIT 54mm	<	1995/1996	SIST. VARGA	<b>C-1568</b>	
VERSAILLES	NON RETURN VALVE		1991/1994		<b>C-1753</b>	
VERSAILLES	VALVULA DE RETENCIÓN DE VACÍO		1991/1994		<b>C-1753</b>	
VERSAILLES	CILINDRO MAESTRO DOBLE 20,63mm		1991/1994	SIST. VARGA E BOSCH (-) ABS	<b>C-2015</b>	
VERSAILLES	TANDEM MASTER CYLINDER 20,63mm		1991/1994	SIST. VARGA E BOSCH (-) ABS	<b>C-2015</b>	
VERSAILLES	CILINDRO MAESTRO DOBLE 22,22mm		1995/1996	SIST. VARGA E BOSCH (-) ABS	<b>C-2060</b>	
VERSAILLES	TANDEM MASTER CYLINDER 22,22mm		1995/1996	SIST. VARGA E BOSCH (-) ABS	<b>C-2060</b>	
VERSAILLES	CILINDRO MAESTRO DOBLE 22,22mm		1992/1996	(+) ABS	<b>C-2099</b>	
VERSAILLES	TANDEM MASTER CYLINDER 22,22mm		1992/1996	(+) ABS	<b>C-2099</b>	
VERSAILLES	CILINDRO DE RUEDA 14,28mm	>	1991/1994		<b>C-3350</b>	
VERSAILLES	WHELL CYLINDER 14,28mm	>	1991/1994		<b>C-3350</b>	
VERSAILLES	CILINDRO DE RUEDA 17,46mm	>	1991/1994	C/ CÁMBIO AUTOMÁTICO	<b>C-3356</b>	
VERSAILLES	WHELL CYLINDER 17,46mm	>	1991/1994	W/ CÁMBIO AUTOMÁTICO	<b>C-3356</b>	
VERSAILLES	CILINDRO DE RUEDA 17,46mm	>	1995/1996		<b>C-3356</b>	
VERSAILLES	WHELL CYLINDER 17,46mm	>	1995/1996		<b>C-3356</b>	
VERSAILLES	BOOSTER 230mm		1991/1996	SIST. VARGA E BOSCH (-) ABS	<b>C-5608</b>	
VERSAILLES	SERVO FRENO 230mm		1991/1996	SIST. VARGA E BOSCH (-) ABS	<b>C-5608</b>	

VEHÍCULOS / VEHICLES	DESCRIPCIÓN / DESCRIPTION		AÑO / YEAR	OBS	REF.	IMAGEN / IMAGE
<b>FORD</b>						
VERSAILLES	BOOSTER 230mm		1992/1996	(+) ABS	C-5652	
VERSAILLES	SERVO FRENO 230mm		1992/1996	(+) ABS	C-5652	
<b>FORD - CAMIONES / TRUCK</b>						
B-1618/1621	REPUESTOS DEL CIL. ACTUADOR DE EMBRAGUE 22,22mm		1993/1996		C-1630	
B-1618/1621	CLUTCH SLAVE CYLINDER REPAIR KIT 22,22mm		1993/1996		C-1630	
B-1618/1621	REPUESTOS DEL CIL. MAESTRO DE EMBRAGUE 22,22mm		1993/1996		C-1631	
B-1618/1621	CLUTCH MASTER CYLINDER REPAIR KIT 22,22mm		1993/1996		C-1631	
B-1618/1621	CILINDRO MAESTRO DE EMBRAGUE 22,22mm		1993/1996		C-2605	
B-1618/1621	CLUTCH MASTER CYLINDER 22,22mm		1993/1996		C-2605	
B-1618/1621	CILINDRO AUXILIAR DE EMBRAGUE 22,22mm		1993/1996		C-2613	
B-1618/1621	CLUTCH SLAVE CYLINDER 22,22mm		1993/1996		C-2613	
C-60	REPUESTOS PARCIAL DEL HIDROVAC10"		1980/1984	C/ 2 EIXOS	C-1202	
C-60	PARTIAL REPAIR KIT HYDROVAC10"		1980/1984	W/ 2 AXIS	C-1202	
CARGO	REPUESTOS DEL CIL. MAESTRO DE EMBRAGUE 22,22mm		1985/...		C-1623	
CARGO	CLUTCH MASTER CYLINDER REPAIR KIT 22,22mm		1985/...		C-1623	
CARGO	REPUESTOS DEL CIL. ACTUADOR DE EMBRAGUE 22,22mm		1985/...		C-1630	
CARGO	CLUTCH SLAVE CYLINDER REPAIR KIT 22,22mm		1985/...		C-1630	
CARGO	CILINDRO MAESTRO DE EMBRAGUE 22,22mm		1985/...		C-2604	
CARGO	CLUTCH MASTER CYLINDER 22,22mm		1985/...		C-2604	
CARGO	CILINDRO AUXILIAR DE EMBRAGUE 22,22mm		1985/...		C-2613	
CARGO	CLUTCH SLAVE CYLINDER 22,22mm		1985/...		C-2613	
D-60 (11000/12000)	REPUESTOS PARCIAL DEL HIDROVAC10"		1980/1996	C/ 2 EIXOS	C-1202	
D-60 (11000/12000)	PARTIAL REPAIR KIT HYDROVAC10"		1980/1996	W/ 2 AXIS	C-1202	
F-11000	REPUESTOS DE LA BOMBA DE FRENO SIMPLES 38,10mm		1980/1985		C-1011	
F-11000	SIMPLE MASTER CYLINDER REPAIR KIT 38,10mm		1980/1985		C-1011	
F-11000	REPUESTOS DE LA BOMBA DE FRENO SIMPLES 38,10mm		1986/1992		C-1034	
F-11000	SIMPLE MASTER CYLINDER REPAIR KIT 38,10mm		1986/1992		C-1034	
F-11000	REPUESTOS DEL HIDROVAC 10"		1980/1986		C-1201	
F-11000	HYDROVAC REPAIR 10"		1980/1986		C-1201	
F-11000	REPUESTOS PARCIAL DEL HIDROVAC 10"		1980/1986		C-1202	
F-11000	PARTIAL REPAIR KIT HYDROVAC 10"		1980/1986		C-1202	
F-11000	REPUESTOS DEL HIDROVAC 91/2"		1980/1985	ESCLAVO	C-1213	
F-11000	HYDROVAC REPAIR 91/2"		1980/1985	SLAVE	C-1213	
F-11000	REPUESTOS DEL HIDROVAC 10"		1986/1992		C-1216	
F-11000	HYDROVAC REPAIR 10"		1986/1992		C-1216	
F-11000	REPUESTOS DEL CILINDRO DE RUEDA 28,57mm	>	1980/1992		C-1422	
F-11000	WHELL CYLINDER REPAIR KIT 28,57mm	>	1980/1992		C-1422	
F-11000	REPUESTOS DEL CILINDRO DE RUEDA 41,27mm	>	1980/1992		C-1485	
F-11000	WHELL CYLINDER REPAIR KIT 41,27mm	>	1980/1992		C-1485	

VEHÍCULOS / VEHICLES	DESCRIPCIÓN / DESCRIPTION		AÑO / YEAR	OBS	REF.	IMAGEN / IMAGE
<b>FORD - CAMIONES / TRUCK</b>						
F-11000	CILINDRO DE RUEDA 28,57mm	>	1980/1992		C-3309	
F-11000	WHELL CYLINDER LH 28,57mm	>	1980/1992		C-3309	
F-11000	CILINDRO DE RUEDA DERECHO 28,57mm	>	1980/1992		C-3310	
F-11000	WHELL CYLINDER RH 28,57mm	>	1980/1992		C-3310	
F-11000	CILINDRO DE RUEDAIZQUIERDO SUPERIOR 41,27mm	>	1980/1992	3 AXIS	C-3315	
F-11000	CILINDRO DE RUEDAIZQUIERDO SUPERIOR 41,27mm	>	1980/1992		C-3315	
F-11000	WHELL CYLINDER LH UPPER RIGTH 41,27mm	>	1980/1992	3 AXIS	C-3315	
F-11000	WHELL CYLINDER LH UPPER RIGTH 41,27mm	>	1980/1992		C-3315	
F-11000	CILINDRO DE RUEDA DERECHO SUPERIOR 41,27mm	>	1980/1992	3 AXIS	C-3316	
F-11000	CILINDRO DE RUEDA DERECHO SUPERIOR 41,27mm	>	1980/1992		C-3316	
F-11000	WHELL CYLINDER RH UPPER RIGTH 41,27mm	>	1980/1992	3 AXIS	C-3316	
F-11000	WHELL CYLINDER RH UPPER RIGTH 41,27mm	>	1980/1992		C-3316	
F-11000	CILINDRO DE RUEDA INFERIOR 41,27mm	>	1980/1992	3 AXIS	C-3317	
F-11000	CILINDRO DE RUEDA INFERIOR 41,27mm	>	1980/1992		C-3317	
F-11000	WHELL CYLINDER LH LOWER 41,27mm	>	1980/1992	3 AXIS	C-3317	
F-11000	WHELL CYLINDER LH LOWER 41,27mm	>	1980/1992		C-3317	
F-11000	CILINDRO DE RUEDA DERECHO INFERIOR 41,27mm	>	1980/1992	3 AXIS	C-3318	
F-11000	CILINDRO DE RUEDA DERECHO INFERIOR 41,27mm	>	1980/1992		C-3318	
F-11000	WHELL CYLINDER RH LOWER 41,27mm	>	1980/1992	3 AXIS	C-3318	
F-11000	WHELL CYLINDER RH LOWER 41,27mm	>	1980/1992		C-3318	
F-12000	REPUESTOS DEL CIL. ACTUADOR DE EMBRAGUE 22,22mm		1996/1998		C-1630	
F-12000	CLUTCH SLAVE CYLINDER REPAIR KIT 22,22mm		1996/1998		C-1630	
F-12000	REPUESTOS DEL CIL. MAESTRO DE EMBRAGUE 22,22mm		1996/1998		C-1631	
F-12000	CLUTCH MASTER CYLINDER REPAIR KIT 22,22mm		1996/1998		C-1631	
F-12000	CILINDRO MAESTRO DE EMBRAGUE 22,22mm		1996/1998		C-2605	
F-12000	CLUTCH MASTER CYLINDER 22,22mm		1996/1998		C-2605	

VEHÍCULOS / VEHICLES	DESCRIPCIÓN / DESCRIPTION		AÑO / YEAR	OBS	REF.	IMAGEN / IMAGE
<b>FORD - CAMIONES / TRUCK</b>						
F-12000	CILINDRO AUXILIAR DE EMBRAGUE 22,22mm		1996/1998		C-2613	
F-12000	CLUTCH SLAVE CYLINDER 22,22mm		1996/1998		C-2613	
F-12000	CILINDRO MAESTRO DE EMBRAGUE 18,20mm		1999/2005		C-2658	
F-12000	CLUTCH MASTER CYLINDER 18,20mm		1999/2005		C-2658	
F-14000	REPUESTOS DEL CIL. ACTUADOR DE EMBRAGUE 22,22mm		1996/1998		C-1630	
F-14000	CLUTCH SLAVE CYLINDER REPAIR KIT 22,22mm		1996/1998		C-1630	
F-14000	REPUESTOS DEL CIL. MAESTRO DE EMBRAGUE 22,22mm		1996/1998		C-1631	
F-14000	CLUTCH MASTER CYLINDER REPAIR KIT 22,22mm		1996/1998		C-1631	
F-14000	CILINDRO MAESTRO DE EMBRAGUE 22,22mm		1996/1998		C-2605	
F-14000	CLUTCH MASTER CYLINDER 22,22mm		1996/1998		C-2605	
F-14000	CILINDRO AUXILIAR DE EMBRAGUE 22,22mm		1996/1998		C-2613	
F-14000	CLUTCH SLAVE CYLINDER 22,22mm		1996/1998		C-2613	
F-14000	CILINDRO MAESTRO DE EMBRAGUE 18,20mm		1999/2005		C-2658	
F-14000	CLUTCH MASTER CYLINDER 18,20mm		1999/2005		C-2658	
F-16000	CILINDRO MAESTRO DE EMBRAGUE 18,20mm		1999/2004		C-2658	
F-16000	CLUTCH MASTER CYLINDER 18,20mm		1999/2004		C-2658	
F-350	REPUESTOS DE LA BOMBA DE FRENO SIMPLES 31,75mm		1962/1974		C-1054	
F-350	SIMPLE MASTER CYLINDER REPAIR KIT 31,75mm		1962/1974		C-1054	
F-350	REPUESTOS DE LA BOMBA DE FRENO SIMPLES 31,75mm		1974/1975		C-1101	
F-350	SIMPLE MASTER CYLINDER REPAIR KIT 31,75mm		1974/1975		C-1101	
F-350	REPUESTOS DEL HIDROVAC 91/2"		1972/1975		C-1213	
F-350	HYDROVAC REPAIR 91/2"		1972/1975		C-1213	
F-350	REPUESTOS DEL CILINDRO DE RUEDA 28,57mm	>	1956/1971		C-1408	
F-350	WHELL CYLINDER REPAIR KIT 28,57mm	>	1956/1971		C-1408	
F-350	REPUESTOS DEL CILINDRO DE RUEDA 31,75mm	>	1956/1975		C-1412	
F-350	WHELL CYLINDER REPAIR KIT 31,75mm	>	1956/1975		C-1412	
F-350	REPUESTOS DEL CILINDRO DE RUEDA 28,57mm	>	1972/1975		C-1422	
F-350	REPUESTOS DEL CILINDRO DE RUEDA 28,57mm	>	1999/2012		C-1422	
F-350	WHELL CYLINDER REPAIR KIT 28,57mm	>	1972/1975		C-1422	
F-350	WHELL CYLINDER REPAIR KIT 28,57mm	>	1999/2012		C-1422	
F-350	REPUESTOS DE LAS GOMAS DEL CALIPER 54mm	<	1999/2012		C-1599	
F-350	REPUESTOS DE LAS GOMAS DEL CALIPER 54mm	>	1999/2012		C-1599	
F-350	CALIPER SEAL REPAIR KIT 54mm	<	1999/2012		C-1599	
F-350	CALIPER SEAL REPAIR KIT 54mm	>	1999/2012		C-1599	
F-350	REPUESTOS DEL CIL. MAESTRO DE EMBRAGUE 26,98mm		1962/1971		C-1601	
F-350	CLUTCH MASTER CYLINDER REPAIR KIT 26,98mm		1962/1971		C-1601	
F-350	REPUESTOS DEL CIL. ACTUADOR DE EMBRAGUE 25,40mm		1962/1971		C-1602	
F-350	CLUTCH SLAVE CYLINDER REPAIR KIT 25,40mm		1962/1971		C-1602	



VEHÍCULOS / VEHICLES	DESCRIPCIÓN / DESCRIPTION		AÑO / YEAR	OBS	REF.	IMAGEN / IMAGE
<b>FORD - CAMIONES / TRUCK</b>						
F-350	CILINDRO DE RUEDA 28,57mm	>	1972/1975		C-3307	
F-350	WHELL CYLINDER LH 28,57mm	>	1972/1975		C-3307	
F-350	CILINDRO DE RUEDA DERECHO 28,57mm	>	1972/1975		C-3308	
F-350	WHELL CYLINDER RH 28,57mm	>	1972/1975		C-3308	
F-350	CILINDRO DE RUEDA 31,75mm	>	1971/1975		C-3311	
F-350	WHELL CYLINDER LH 31,75mm	>	1971/1975		C-3311	
F-350	CILINDRO DE RUEDA DERECHO 31,75mm	>	1971/1975		C-3312	
F-350	WHELL CYLINDER RH 31,75mm	>	1971/1975		C-3312	
F-350	CILINDRO DE RUEDA 28,57mm	>	1999/2012		C-3494	
F-350	WHELL CYLINDER LH 28,57mm	>	1999/2012		C-3494	
F-350	CILINDRO DE RUEDA DERECHO 28,57mm	>	1999/2012		C-3495	
F-350	WHELL CYLINDER RH 28,57mm	>	1999/2012		C-3495	
F-400	REPUESTOS DE LA BOMBA DE FRENO SIMPLES 31,75mm		1975/1977		C-1101	
F-400	SIMPLE MASTER CYLINDER REPAIR KIT 31,75mm		1975/1977		C-1101	
F-400	REPUESTOS DEL HIDROVAC 91/2"		1975/1977		C-1213	
F-400	HYDROVAC REPAIR 91/2"		1975/1977		C-1213	
F-400	REPUESTOS DEL CILINDRO DE RUEDA 31,75mm	>	1975/1977		C-1412	
F-400	WHELL CYLINDER REPAIR KIT 31,75mm	>	1975/1977		C-1412	
F-400	REPUESTOS DEL CILINDRO DE RUEDA 28,57mm	>	1975/1977		C-1422	
F-400	WHELL CYLINDER REPAIR KIT 28,57mm	>	1975/1977		C-1422	
F-400	CILINDRO DE RUEDA 28,57mm	>	1975/1977		C-3307	
F-400	WHELL CYLINDER LH 28,57mm	>	1975/1977		C-3307	
F-400	CILINDRO DE RUEDA DERECHO 28,57mm	>	1975/1977		C-3308	
F-400	WHELL CYLINDER RH 28,57mm	>	1975/1977		C-3308	

VEHÍCULOS / VEHICLES	DESCRIPCIÓN / DESCRIPTION		AÑO / YEAR	OBS	REF.	IMAGEN / IMAGE
<b>FORD - CAMIONES / TRUCK</b>						
F-400	CILINDRO DE RUEDA 31,75mm	>	1975/1977		C-3313	
F-400	WHELL CYLINDER LH 31,75mm	>	1975/1977		C-3313	
F-400	CILINDRO DE RUEDA DERECHO 31,75mm	>	1975/1977		C-3314	
F-400	WHELL CYLINDER RH 31,75mm	>	1975/1977		C-3314	
F-4000	DEPÓSITO CON TAPA Y AVISO DE NIVEL		1992/1998	SIST. BOSCH	C-0111	
F-4000	RESERVOIR WITH CAP AND LEVEL INDICATOR		1992/1998	SIST. BOSCH	C-0111	
F-4000	REPUESTOS DE LA BOMBA DE FRENO SIMPLES 38,10mm		1985/1992		C-1034	
F-4000	SIMPLE MASTER CYLINDER REPAIR KIT 38,10mm		1985/1992		C-1034	
F-4000	SIMPLE MASTER CYLINDER REPAIR KIT 31,75mm		1975/1984		C-1101	
F-4000	REPUESTOS DE LA BOMBA DE FRENO SIMPLES 31,75mm		1975/1984		C-1101	
F-4000	REPUESTOS DE LA BOMBA DE FRENO DOBLE 28,57mm		1992/1998	SIST. BOSCH	C-1125	
F-4000	TANDEM MASTER CYLINDER REPAIR KIT 28,57mm		1992/1998	SIST. BOSCH	C-1125	
F-4000	TANDEM MASTER CYLINDER REPAIR KIT 31,75mm		1995/1998	T. (ARGENTINA)	C-1157	
F-4000	REPUESTOS DE LA BOMBA DE FRENO DOBLE 31,75mm		1995/1998	SIST. VARGA	C-1157	
F-4000	TANDEM MASTER CYLINDER REPAIR KIT 31,75mm		1995/1998	SIST. VARGA	C-1157	
F-4000	REPUESTOS DE LA BOMBA DE FRENO DOBLE 31,75mm		1995/1998	T. (ARGENTINA)	C-1157	
F-4000	REPUESTOS DEL HIDROVAC 91/2"		1983/1992		C-1209	
F-4000	HYDROVAC REPAIR 91/2"		1983/1992		C-1209	
F-4000	REPUESTOS DEL HIDROVAC 91/2"		1975/1982		C-1213	
F-4000	HYDROVAC REPAIR 91/2"		1975/1982		C-1213	
F-4000	WHELL CYLINDER REPAIR KIT 23,81mm	>	1992/1994	(ARGENTINA)	C-1405	
F-4000	REPUESTOS DEL CILINDRO DE RUEDA 23,81mm	>	1985/1994		C-1405	
F-4000	WHELL CYLINDER REPAIR KIT 23,81mm	>	1985/1994		C-1405	
F-4000	REPUESTOS DEL CILINDRO DE RUEDA 23,81mm	>	1992/1994	(ARGENTINA)	C-1405	
F-4000	REPUESTOS DEL CILINDRO DE RUEDA 31,75mm	>	1975/1984		C-1412	
F-4000	REPUESTOS DEL CILINDRO DE RUEDA 31,75mm	>	2005/2012		C-1412	
F-4000	WHELL CYLINDER REPAIR KIT 31,75mm	>	1975/1984		C-1412	
F-4000	WHELL CYLINDER REPAIR KIT 31,75mm	>	2005/2012		C-1412	
F-4000	REPUESTOS DEL CILINDRO DE RUEDA 25,40mm	>	1995/1998		C-1416	
F-4000	REPUESTOS DEL CILINDRO DE RUEDA 25,40mm	>	2002/2005		C-1416	
F-4000	WHELL CYLINDER REPAIR KIT 25,40mm	>	1995/1998		C-1416	
F-4000	WHELL CYLINDER REPAIR KIT 25,40mm	>	2002/2005		C-1416	
F-4000	REPUESTOS DEL CILINDRO DE RUEDA 28,57mm	>	1975/1984		C-1422	
F-4000	WHELL CYLINDER REPAIR KIT 28,57mm	>	1975/1984		C-1422	
F-4000	CALIPER SEAL REPAIR KIT 76,00mm	<	1992/1998	(ARGENTINA)	C-1528	
F-4000	REPUESTOS DE LAS GOMAS DEL CALIPER 76mm	<	1985/1998		C-1528	
F-4000	CALIPER SEAL REPAIR KIT 76mm	<	1985/1998		C-1528	
F-4000	REPUESTOS DE LAS GOMAS DEL CALIPER 76,00mm	<	1992/1998	(ARGENTINA)	C-1528	
F-4000	REPUESTOS DE LAS GOMAS DEL CALIPER 54mm	<	1999/2012		C-1599	
F-4000	REPUESTOS DE LAS GOMAS DEL CALIPER 54mm	>	1999/2012		C-1599	
F-4000	CALIPER SEAL REPAIR KIT 54mm	<	1999/2012		C-1599	
F-4000	CALIPER SEAL REPAIR KIT 54mm	>	1999/2012		C-1599	
F-4000	CLUTCH SLAVE CYLINDER REPAIR KIT 22,22mm		1995/1998	MWM 4.3 T. (ARGENTINA)	C-1630	
F-4000	REPUESTOS DEL CIL. ACTUADOR DE EMBRAGUE 22,22mm		1995/1998	MWM 4.3 T.	C-1630	
F-4000	CLUTCH SLAVE CYLINDER REPAIR KIT 22,22mm		1995/1998	MWM 4.3 T.	C-1630	
F-4000	REPUESTOS DEL CIL. ACTUADOR DE EMBRAGUE 22,22mm		1995/1998	MWM 4.3 T. (ARGENTINA)	C-1630	
F-4000	CLUTCH MASTER CYLINDER REPAIR KIT 22,22mm		1995/1998	MWM 4.3 T. (ARGENTINA)	C-1636	
F-4000	REPUESTOS DEL CIL. MAESTRO DE EMBRAGUE 22,22mm		1995/1998	MWM 4.3 T.	C-1636	
F-4000	CLUTCH MASTER CYLINDER REPAIR KIT 22,22mm		1995/1998	MWM 4.3 T.	C-1636	
F-4000	REPUESTOS DEL CIL. MAESTRO DE EMBRAGUE 22,22mm		1995/1998	MWM 4.3 T. (ARGENTINA)	C-1636	
F-4000	TANDEM MASTER CYLINDER 28,57mm		1992/1998	(ARGENTINA)	C-2062	
F-4000	CILINDRO MAESTRO DOBLE 28,57mm		1992/1998	SIST. BOSCH	C-2062	

VEHÍCULOS / VEHICLES	DESCRIPCIÓN / DESCRIPTION		AÑO / YEAR	OBS	REF.	IMAGEN / IMAGE
<b>FORD - CAMIONES / TRUCK</b>						
F-4000	TANDEM MASTER CYLINDER 28,57mm		1992/1998	SIST. BOSCH	C-2062	
F-4000	CILINDRO MAESTRO DOBLE 28,57mm		1992/1998	(ARGENTINA)	C-2062	
F-4000	CILINDRO MAESTRO SIMPLES 38,10mm		1988/1992		C-2077	
F-4000	SIMPLE MASTER CYLINDER 38,10mm		1988/1992		C-2077	
F-4000	CILINDRO AUXILIAR DE EMBRAGUE 22,22mm		1995/1998	MWM 4.3 T.	C-2613	
F-4000	CLUTCH SLAVE CYLINDER 22,22mm		1995/1998	MWM 4.3 T.	C-2613	
F-4000	CILINDRO MAESTRO DE EMBRAGUE 22,22mm		1995/1998	MWM 4.3 T.	C-2628	
F-4000	CLUTCH MASTER CYLINDER 22,22mm		1995/1998	MWM 4.3 T.	C-2628	
F-4000	CILINDRO DE RUEDA 23,81mm	>	1992/1994	(ARGENTINA)	C-3305	
F-4000	WHELL CYLINDER LH 23,81mm	>	1992/1994	(ARGENTINA)	C-3305	
F-4000	WHELL CYLINDER LH23,81mm	>	1992/1994	(ARGENTINA)	C-3305	
F-4000	CILINDRO DE RUEDA 23,81mm	>	1985/1994		C-3305	
F-4000	WHELL CYLINDER LH23,81mm	>	1985/1994		C-3305	
F-4000	CILINDRO DE RUEDA23,81mm	>	1992/1994	(ARGENTINA)	C-3305	
F-4000	CILINDRO DE RUEDA DERECHO 23,81mm	>	1992/1994	(ARGENTINA)	C-3306	
F-4000	WHELL CYLINDER RH 23,81mm	>	1992/1994	(ARGENTINA)	C-3306	
F-4000	WHELL CYLINDER RH 23,81mm	>	1992/1994	(ARGENTINA)	C-3306	
F-4000	CILINDRO DE RUEDA DERECHO 23,81mm	>	1985/1994		C-3306	
F-4000	WHELL CYLINDER RH 23,81mm	>	1985/1994		C-3306	
F-4000	CILINDRO DE RUEDA DERECHO 23,81mm	>	1992/1994	(ARGENTINA)	C-3306	
F-4000	CILINDRO DE RUEDA28,57mm	>	1975/1984		C-3307	
F-4000	WHELL CYLINDER LH 28,57mm	>	1975/1984		C-3307	

VEHÍCULOS / VEHICLES	DESCRIPCIÓN / DESCRIPTION		AÑO / YEAR	OBS	REF.	IMAGEN / IMAGE
<b>FORD - CAMIONES / TRUCK</b>						
F-4000	CILINDRO DE RUEDA DERECHO 28,57mm	>	1975/1984		C-3308	
F-4000	WHELL CYLINDER RH 28,57mm	>	1975/1984		C-3308	
F-4000	CILINDRO DE RUEDA 31,75mm	>	1975/1984		C-3313	
F-4000	WHELL CYLINDER LH31,75mm	>	1975/1984		C-3313	
F-4000	CILINDRO DE RUEDA DERECHO 31,75mm	>	1975/1984		C-3314	
F-4000	WHELL CYLINDER RH 31,75mm	>	1975/1984		C-3314	
F-4000	CILINDRO DE RUEDA 25,40mm	>	1995/1998		C-3337	
F-4000	WHELL CYLINDER LH25,40mm	>	1995/1998		C-3337	
F-4000	CILINDRO DE RUEDA DERECHO 25,40mm	>	1995/1998		C-3338	
F-4000	WHELL CYLINDER RH 25,40mm	>	1995/1998		C-3338	
F-600	REPUESTOS DE LA BOMBA DE FRENO SIMPLES 38,10mm		1960/1980		C-1011	
F-600	SIMPLE MASTER CYLINDER REPAIR KIT 38,10mm		1960/1980		C-1011	
F-600	REPUESTOS DEL HIDROVAC 91/2"		1960/1980		C-1213	
F-600	HYDROVAC REPAIR 91/2"		1960/1980		C-1213	
F-600	REPUESTOS DEL CILINDRO DE RUEDA 28,57mm	>	1972/1980		C-1422	
F-600	WHELL CYLINDER REPAIR KIT 28,57mm	>	1972/1980		C-1422	
F-600	REPUESTOS DEL CILINDRO DE RUEDA 41,27mm	>	1956/1980		C-1485	
F-600	WHELL CYLINDER REPAIR KIT 41,27mm	>	1956/1980		C-1485	
F-600	REPUESTOS DEL CIL. MAESTRO DE EMBRAGUE 26,98mm		1962/1971		C-1601	
F-600	CLUTCH MASTER CYLINDER REPAIR KIT 26,98mm		1962/1971		C-1601	
F-600	REPUESTOS DEL CIL. ACTUADOR DE EMBRAGUE 25,40mm		1962/1971		C-1602	
F-600	CLUTCH SLAVE CYLINDER REPAIR KIT 25,40mm		1962/1971		C-1602	
F-600	CILINDRO DE RUEDA 28,57mm	>	1972/1980		C-3309	
F-600	WHELL CYLINDER LH 28,57mm	>	1972/1980		C-3309	
F-600	CILINDRO DE RUEDA DERECHO 28,57mm	>	1972/1980		C-3310	
F-600	WHELL CYLINDER RH 28,57mm	>	1972/1980		C-3310	
F-600	CILINDRO DE RUEDA IZQUIERDO SUPERIOR 41,27mm	>	1960/1980	3 AXIS	C-3315	
F-600	CILINDRO DE RUEDA IZQUIERDO SUPERIOR 41,27mm	>	1974/1980		C-3315	
F-600	WHELL CYLINDER LHUPPER RIGTH 41,27mm	>	1960/1980	3 AXIS	C-3315	
F-600	WHELL CYLINDER LHUPPER RIGTH 41,27mm	>	1974/1980		C-3315	

VEHÍCULOS / VEHICLES	DESCRIPCIÓN / DESCRIPTION		AÑO / YEAR	OBS	REF.	IMAGEN / IMAGE
<b>FORD - CAMIONES / TRUCK</b>						
F-600	CILINDRO DE RUEDA DERECHO SUPERIOR 41,27mm	>	1960/1980	3 AXIS	C-3316	
F-600	CILINDRO DE RUEDA DERECHO SUPERIOR 41,27mm	>	1974/1980		C-3316	
F-600	WHELL CYLINDER RH UPPER RIGTH 41,27mm	>	1960/1980	3 AXIS	C-3316	
F-600	WHELL CYLINDER RH UPPER RIGTH 41,27mm	>	1974/1980		C-3316	
F-600	CILINDRO DE RUEDA IZQUIERDO INFERIOR 41,27mm	>	1960/1980	3 AXIS	C-3317	
F-600	CILINDRO DE RUEDA IZQUIERDO INFERIOR 41,27mm	>	1974/1980		C-3317	
F-600	WHELL CYLINDER LHLOWER 41,27mm	>	1960/1980	3 AXIS	C-3317	
F-600	WHELL CYLINDER LHLOWER 41,27mm	>	1974/1980		C-3317	
F-600	CILINDRO DE RUEDA DERECHO INFERIOR 41,27mm	>	1960/1980	3 AXIS	C-3318	
F-600	CILINDRO DE RUEDA DERECHO INFERIOR 41,27mm	>	1974/1980		C-3318	
F-600	WHELL CYLINDER RH LOWER 41,27mm	>	1960/1980	3 AXIS	C-3318	
F-600	WHELL CYLINDER RH LOWER 41,27mm	>	1974/1980		C-3318	
F-7000	REPUESTOS DE LA BOMBA DE FRENO SIMPLES 38,10mm		1972/1980		C-1011	
F-7000	SIMPLE MASTER CYLINDER REPAIR KIT 38,10mm		1972/1980		C-1011	
F-7000	REPUESTOS DEL HIDROVAC 91/2"		1972/1980		C-1213	
F-7000	HYDROVAC REPAIR 91/2"		1972/1980		C-1213	
F-7000	REPUESTOS DEL CILINDRO DE RUEDA 28,57mm	>	1972/1980		C-1422	
F-7000	WHELL CYLINDER REPAIR KIT 28,57mm	>	1972/1980		C-1422	
F-7000	REPUESTOS DEL CILINDRO DE RUEDA 41,27mm	>	1972/1980		C-1485	
F-7000	WHELL CYLINDER REPAIR KIT 41,27mm	>	1972/1980		C-1485	
F-7000	CILINDRO DE RUEDA 28,57mm	>	1972/1980		C-3309	
F-7000	WHELL CYLINDER LH28,57mm	>	1972/1980		C-3309	
F-7000	CILINDRO DE RUEDA DERECHO 28,57mm	>	1972/1980		C-3310	
F-7000	WHELL CYLINDER RH 28,57mm	>	1972/1980		C-3310	
F-7000	CILINDRO DE RUEDA IZQUIERDO SUPERIOR 41,27mm	>	1972/1980	3 AXIS	C-3315	
F-7000	CILINDRO DE RUEDA IZQUIERDO SUPERIOR 41,27mm	>	1974/1980		C-3315	

VEHÍCULOS / VEHICLES	DESCRIPCIÓN / DESCRIPTION		AÑO / YEAR	OBS	REF.	IMAGEN / IMAGE
<b>FORD - CAMIONES / TRUCK</b>						
F-7000	WHELL CYLINDER LHUPPER RIGTH 41,27mm	>	1972/1980	3 AXIS	C-3315	
F-7000	WHELL CYLINDER LHUPPER RIGTH 41,27mm	>	1974/1980		C-3315	
F-7000	CILINDRO DE RUEDA DERECHO SUPERIOR 41,27mm	>	1972/1980	3 AXIS	C-3316	
F-7000	CILINDRO DE RUEDA DERECHO SUPERIOR 41,27mm	>	1974/1980		C-3316	
F-7000	WHELL CYLINDER RH UPPER RIGTH 41,27mm	>	1972/1980	3 AXIS	C-3316	
F-7000	WHELL CYLINDER RH UPPER RIGTH 41,27mm	>	1974/1980		C-3316	
F-7000	CILINDRO DE RUEDA IZQUIERDO INFERIOR 41,27mm	>	1972/1980	3 AXIS	C-3317	
F-7000	CILINDRO DE RUEDA IZQUIERDO INFERIOR 41,27mm	>	1974/1980		C-3317	
F-7000	WHELL CYLINDER LHLOWER 41,27mm	>	1972/1980	3 AXIS	C-3317	
F-7000	WHELL CYLINDER LHLOWER 41,27mm	>	1974/1980		C-3317	
F-7000	CILINDRO DE RUEDA DERECHO INFERIOR 41,27mm	>	1972/1980	3 AXIS	C-3318	
F-7000	CILINDRO DE RUEDA DERECHO INFERIOR 41,27mm	>	1974/1980		C-3318	
F-7000	WHELL CYLINDER RH LOWER 41,27mm	>	1972/1980	3 AXIS	C-3318	
F-7000	WHELL CYLINDER RH LOWER 41,27mm	>	1974/1980		C-3318	
FB-4000	REPUESTOS DE LA BOMBA DE FRENO SIMPLES 31,75mm		1982/1985		C-1023	
FB-4000	SIMPLE MASTER CYLINDER REPAIR KIT 31,75mm		1982/1985		C-1023	
FB-4000	REPUESTOS DEL CILINDRO DE RUEDA 34,92mm	>	1982/1985		C-1520	
FB-4000	WHELL CYLINDER REPAIR KIT 34,92mm	>	1982/1985		C-1520	
FB-4000	REPUESTOS DEL CIL. MAESTRO DE EMBRAGUE 28,57mm		1982/1985		C-1610	
FB-4000	CLUTCH MASTER CYLINDER REPAIR KIT 28,57mm		1982/1985		C-1610	
FB-4000	REPUESTOS DEL CIL. ACTUADOR DE EMBRAGUE 28,57mm		1982/1985		C-1611	
FB-4000	CLUTCH SLAVE CYLINDER REPAIR KIT 28,57mm		1982/1985		C-1611	
<b>GM - CAMIONES / TRUCK</b>						
6500	REPUESTOS DE LA BOMBA DE FRENO SIMPLES 31,75mm		1956/1971		C-1004	
6500	SIMPLE MASTER CYLINDER REPAIR KIT 31,75mm		1956/1971		C-1004	
6500	REPUESTOS DEL HIDROVAC 91/2"		1964/1971		C-1213	
6500	HYDROVAC REPAIR 91/2"		1964/1971		C-1213	
6500	REPUESTOS DEL CILINDRO DE RUEDA 22,22mm	>	1956/1971		C-1407	
6500	WHELL CYLINDER REPAIR KIT 22,22mm	>	1956/1971		C-1407	
6500	REPUESTOS DEL CILINDRO DE RUEDA 38,10mm	>	1956/1971		C-1423	
6500	WHELL CYLINDER REPAIR KIT 38,10mm	>	1956/1971		C-1423	
C-60	REPUESTOS DE LA BOMBA DE FRENO SIMPLES 31,75mm		1964/1971		C-1004	
C-60	SIMPLE MASTER CYLINDER REPAIR KIT 31,75mm		1964/1971		C-1004	
C-60	REPUESTOS DE LA BOMBA DE FRENO SIMPLES 38,10mm		1972/1984		C-1067	
C-60	SIMPLE MASTER CYLINDER REPAIR KIT 38,10mm		1972/1984		C-1067	
C-60	REPUESTOS DEL HIDROVAC 10"		1980/1984	C/ 2 EIXOS	C-1201	
C-60	HYDROVAC REPAIR 10"		1980/1984	W/ 2 AXIS	C-1201	
C-60	REPUESTOS DEL HIDROVAC 91/2"		1964/1979		C-1213	
C-60	HYDROVAC REPAIR 91/2"		1964/1979		C-1213	

VEHÍCULOS / VEHICLES	DESCRIPCIÓN / DESCRIPTION		AÑO / YEAR	OBS	REF.	IMAGEN / IMAGE
<b>GM - CAMIONES / TRUCK</b>						
C-60	REPUESTOS DEL HIDROVAC 91/2"		1964/1981	ESCLAVO	C-1213	
C-60	HYDROVAC REPAIR 91/2"		1964/1981	SLAVE	C-1213	
C-60	REPUESTOS DEL CILINDRO DE RUEDA 34,92mm	>	1980/1984		C-1401	
C-60	WHELL CYLINDER REPAIR KIT 34,92mm	>	1980/1984		C-1401	
C-60	REPUESTOS DEL CILINDRO DE RUEDA 44,45mm	>	1980/1984		C-1402	
C-60	WHELL CYLINDER REPAIR KIT 44,45mm	>	1980/1984		C-1402	
C-60	REPUESTOS DEL CILINDRO DE RUEDA 22,22mm	>	1964/1977		C-1407	
C-60	WHELL CYLINDER REPAIR KIT 22,22mm	>	1964/1977		C-1407	
C-60	REPUESTOS DEL CILINDRO DE RUEDA 25,40mm	>	1978/1979		C-1416	
C-60	WHELL CYLINDER REPAIR KIT 25,40mm	>	1978/1979		C-1416	
C-60	REPUESTOS DEL CILINDRO DE RUEDA 38,10mm	>	1964/1971		C-1423	
C-60	WHELL CYLINDER REPAIR KIT 38,10mm	>	1964/1971		C-1423	
C-60	REPUESTOS DEL CILINDRO DE RUEDA 41,27mm	>	1964/1971	3 EJES	C-1485	
C-60	WHELL CYLINDER REPAIR KIT 41,27mm	>	1964/1971	3 AXIS	C-1485	
C-60	REPUESTOS DEL CILINDRO DE RUEDA 41,27mm	>	1972/1979		C-1485	
C-60	WHELL CYLINDER REPAIR KIT 41,27mm	>	1972/1979		C-1485	
C-60	REPUESTOS DEL CILINDRO DE RUEDA 41,27mm	>	1964/1971	C/ CILINDRO VARGA 3 EJES	C-1487	
C-60	WHELL CYLINDER REPAIR KIT 41,27mm	>	1964/1971	W/CYLINDER VARGA 3 AXIS	C-1487	
C-60	REPUESTOS DEL CILINDRO DE RUEDA 41,27mm	>	1972/1979	C/ CILINDRO VARGA	C-1487	
C-60	WHELL CYLINDER REPAIR KIT 41,27mm	>	1972/1979	W/CYLINDER VARGA	C-1487	
C-60	CILINDRO DE RUEDA 25,40mm	>	1978/1979		C-3319	
C-60	WHELL CYLINDER 25,40mm	>	1978/1979		C-3319	
C-60	CILINDRO DE RUEDA IZQUIERDO SUPERIOR 34,92mm	>	1980/1984		C-3320	
C-60	WHELL CYLINDER LHUPPER RIGTH 34,92mm	>	1980/1984		C-3320	
C-60	CILINDRO DE RUEDA DERECHO SUPERIOR 34,92mm	>	1980/1984		C-3321	
C-60	WHELL CYLINDER RH UPPER RIGTH 34,92mm	>	1980/1984		C-3321	
C-60	CILINDRO DE RUEDA IZQUIERDO INFERIOR 34,92mm	>	1980/1984		C-3322	
C-60	WHELL CYLINDER LHLOWER 34,92mm	>	1980/1984		C-3322	
C-60	CILINDRO DE RUEDA DERECHO INFERIOR 34,92mm	>	1980/1984		C-3323	
C-60	WHELL CYLINDER RH LOWER 34,92mm	>	1980/1984		C-3323	
C-60	CILINDRO DE RUEDA IZQUIERDO SUPERIOR 41,27mm	>	1972/1979		C-3324	
C-60	WHELL CYLINDER LHUPPER RIGTH 41,27mm	>	1972/1979		C-3324	
C-60	CILINDRO DE RUEDA DERECHO SUPERIOR 41,27mm	>	1972/1979		C-3325	
C-60	WHELL CYLINDER RH UPPER RIGTH 41,27mm	>	1972/1979		C-3325	
C-60	CILINDRO DE RUEDA IZQUIERDO INFERIOR 41,27mm	>	1972/1979		C-3326	
C-60	WHELL CYLINDER LHLOWER 41,27mm	>	1972/1979		C-3326	

VEHÍCULOS / VEHICLES	DESCRIPCIÓN / DESCRIPTION		AÑO / YEAR	OBS	REF.	IMAGEN / IMAGE
<b>GM - CAMIONES / TRUCK</b>						
C-60	CILINDRO DE RUEDA DERECHO INFERIOR 41,27mm	>	1972/1979		C-3327	
C-60	WHELL CYLINDER RH LOWER 41,27mm	>	1972/1979		C-3327	
C-60	CILINDRO DE RUEDA IZQUIERDO INFERIOR 44,45mm	>	1980/1984		C-3328	
C-60	WHELL CYLINDER LHLOWER 44,45mm	>	1980/1984		C-3328	
C-60	CILINDRO DE RUEDA DERECHO INFERIOR 44,45mm	>	1980/1984		C-3329	
C-60	WHELL CYLINDER RH LOWER 44,45mm	>	1980/1984		C-3329	
C-60	CILINDRO DE RUEDA SUPERIOR 44,45mm	>	1980/1984		C-3330	
C-60	WHELL CYLINDER LHSUPERIOR 44,45mm	>	1980/1984		C-3330	
C-60	CILINDRO DE RUEDA DERECHO SUPERIOR 44,45mm	>	1980/1984		C-3331	
C-60	WHELL CYLINDER RH UPPER RIGTH 44,45mm	>	1980/1984		C-3331	
D-40	REPUESTOS DE LA BOMBA DE FRENO DOBLE 28,57mm		1985/1997		C-1050	
D-40	TANDEM MASTER CYLINDER REPAIR KIT 28,57mm		1985/1997		C-1050	
D-40	REPUESTOS DEL CILINDRO DE RUEDA 31,75mm	>	1985/1997		C-1412	
D-40	WHELL CYLINDER REPAIR KIT 31,75mm	>	1985/1997		C-1412	
D-40	REPUESTOS DE LAS GOMAS DEL CALIPER 57mm	<	1985/1997		C-1521	
D-40	CALIPER SEAL REPAIR KIT 57mm	<	1985/1997		C-1521	
D-40	REPUESTOS DE LAS GOMAS DEL CALIPER 57,00mm	<	1985/1997	(ARGENTINA)	C-1521	
D-40	CALIPER SEAL REPAIR KIT 57,00mm	<	1985/1997	(ARGENTINA)	C-1521	
D-40	CILINDRO MAESTRO DOBLE 28,57mm		1985/1997		C-2078	
D-40	TANDEM MASTER CYLINDER 28,57mm		1985/1997		C-2078	
D-40	CILINDRO MAESTRO DE EMBRAGUE 22,22mm		1993/1997		C-2626	
D-40	CLUTCH MASTER CYLINDER 22,22mm		1993/1997		C-2626	
D-40	CILINDRO AUXILIAR DE EMBRAGUE 20,63mm		1993/1997		C-2627	
D-40	CLUTCH SLAVE CYLINDER 20,63mm		1993/1997		C-2627	
D-40	CILINDRO DE RUEDA 31,75mm	>	1985/1997		C-3335	
D-40	WHELL CYLINDER LH31,75mm	>	1985/1997		C-3335	
D-40	CILINDRO DE RUEDA DERECHO 31,75mm	>	1985/1997		C-3336	
D-40	WHELL CYLINDER RH 31,75mm	>	1985/1997		C-3336	
D-60 (11000/12000)	REPUESTOS DE LA BOMBA DE FRENO SIMPLES 31,75mm		1964/1971		C-1004	



VEHÍCULOS / VEHICLES	DESCRIPCIÓN / DESCRIPTION		AÑO / YEAR	OBS	REF.	IMAGEN / IMAGE
<b>GM - CAMIONES / TRUCK</b>						
D-60 (11000/12000)	SIMPLE MASTER CYLINDER REPAIR KIT 31,75mm		1964/1971		<b>C-1004</b>	
D-60 (11000/12000)	REPUESTOS DE LA BOMBA DE FRENO SIMPLS 38,10mm		1985/1996		<b>C-1031</b>	
D-60 (11000/12000)	SIMPLE MASTER CYLINDER REPAIR KIT 38,10mm		1985/1996		<b>C-1031</b>	
D-60 (11000/12000)	REPUESTOS DE LA BOMBA DE FRENO SIMPLS 38,10mm		1972/1984		<b>C-1067</b>	
D-60 (11000/12000)	SIMPLE MASTER CYLINDER REPAIR KIT 38,10mm		1972/1984		<b>C-1067</b>	
D-60 (11000/12000)	REPUESTOS DEL HIDROVAC 10"		1980/1996	C/ 2 EIXOS	<b>C-1201</b>	
D-60 (11000/12000)	HYDROVAC REPAIR 10"		1980/1996	W/ 2 AXIS	<b>C-1201</b>	
D-60 (11000/12000)	REPUESTOS DEL HIDROVAC 91/2"		1964/1979		<b>C-1213</b>	
D-60 (11000/12000)	HYDROVAC REPAIR 91/2"		1964/1979		<b>C-1213</b>	
D-60 (11000/12000)	REPUESTOS DEL HIDROVAC 91/2"		1964/1981	ESCLAVO	<b>C-1213</b>	
D-60 (11000/12000)	HYDROVAC REPAIR 91/2"		1964/1981	SLAVE	<b>C-1213</b>	
D-60 (11000/12000)	REPUESTOS DEL CILINDRO DE RUEDA 34,92mm	>	1980/1996		<b>C-1401</b>	
D-60 (11000/12000)	WHELL CYLINDER REPAIR KIT 34,92mm	>	1980/1996		<b>C-1401</b>	
D-60 (11000/12000)	REPUESTOS DEL CILINDRO DE RUEDA 44,45mm	>	1980/1996		<b>C-1402</b>	
D-60 (11000/12000)	WHELL CYLINDER REPAIR KIT 44,45mm	>	1980/1996		<b>C-1402</b>	
D-60 (11000/12000)	REPUESTOS DEL CILINDRO DE RUEDA 22,22mm	>	1964/1977		<b>C-1407</b>	
D-60 (11000/12000)	WHELL CYLINDER REPAIR KIT 22,22mm	>	1964/1977		<b>C-1407</b>	
D-60 (11000/12000)	REPUESTOS DEL CILINDRO DE RUEDA 25,40mm	>	1978/1979		<b>C-1416</b>	
D-60 (11000/12000)	WHELL CYLINDER REPAIR KIT 25,40mm	>	1978/1979		<b>C-1416</b>	
D-60 (11000/12000)	REPUESTOS DEL CILINDRO DE RUEDA 38,10mm	>	1964/1971		<b>C-1423</b>	
D-60 (11000/12000)	WHELL CYLINDER REPAIR KIT 38,10mm	>	1964/1971		<b>C-1423</b>	
D-60 (11000/12000)	REPUESTOS DEL CILINDRO DE RUEDA 41,27mm	>	1964/1971	3 EJES	<b>C-1485</b>	
D-60 (11000/12000)	WHELL CYLINDER REPAIR KIT 41,27mm	>	1964/1971	3 AXIS	<b>C-1485</b>	
D-60 (11000/12000)	REPUESTOS DEL CILINDRO DE RUEDA 41,27mm	>	1972/1979		<b>C-1485</b>	
D-60 (11000/12000)	WHELL CYLINDER REPAIR KIT 41,27mm	>	1972/1979		<b>C-1485</b>	
D-60 (11000/12000)	REPUESTOS DEL CILINDRO DE RUEDA 41,27mm	>	1964/1971	C/ CILINDRO VARGA 3 EJES	<b>C-1487</b>	
D-60 (11000/12000)	WHELL CYLINDER REPAIR KIT 41,27mm	>	1964/1971	W/CYLINDER VARGA 3 AXIS	<b>C-1487</b>	
D-60 (11000/12000)	REPUESTOS DEL CILINDRO DE RUEDA 41,27mm	>	1972/1979	C/ CILINDRO VARGA	<b>C-1487</b>	
D-60 (11000/12000)	WHELL CYLINDER REPAIR KIT 41,27mm	>	1972/1979	W/CYLINDER VARGA	<b>C-1487</b>	
D-60 (11000/12000)	CILINDRO DE RUEDA 25,40mm	>	1978/1979		<b>C-3319</b>	
D-60 (11000/12000)	WHELL CYLINDER 25,40mm	>	1978/1979		<b>C-3319</b>	
D-60 (11000/12000)	CILINDRO DE RUEDA IZQUIERDO SUPERIOR 34,92mm	>	1980/1996		<b>C-3320</b>	
D-60 (11000/12000)	WHELL CYLINDER LHUPPER RIGTH 34,92mm	>	1980/1996		<b>C-3320</b>	
D-60 (11000/12000)	CILINDRO DE RUEDA DERECHO SUPERIOR 34,92mm	>	1980/1996		<b>C-3321</b>	
D-60 (11000/12000)	WHELL CYLINDER RH UPPER RIGTH 34,92mm	>	1980/1996		<b>C-3321</b>	
D-60 (11000/12000)	CILINDRO DE RUEDA IZQUIERDO INFERIOR 34,92mm	>	1980/1996		<b>C-3322</b>	
D-60 (11000/12000)	WHELL CYLINDER LHLOWER 34,92mm	>	1980/1996		<b>C-3322</b>	
D-60 (11000/12000)	CILINDRO DE RUEDA DERECHO INFERIOR 34,92mm	>	1980/1996		<b>C-3323</b>	
D-60 (11000/12000)	WHELL CYLINDER RH LOWER 34,92mm	>	1980/1996		<b>C-3323</b>	
D-60 (11000/12000)	CILINDRO DE RUEDA IZQUIERDO SUPERIOR 41,27mm	>	1972/1979		<b>C-3324</b>	
D-60 (11000/12000)	WHELL CYLINDER LHUPPER RIGTH 41,27mm	>	1972/1979		<b>C-3324</b>	

VEHÍCULOS / VEHICLES	DESCRIPCIÓN / DESCRIPTION		AÑO / YEAR	OBS	REF.	IMAGEN / IMAGE
<b>GM - CAMIONES / TRUCK</b>						
D-60 (11000/12000)	CILINDRO DE RUEDA DERECHO SUPERIOR 41,27mm	>	1972/1979		C-3325	
D-60 (11000/12000)	WHELL CYLINDER RH UPPER RIGTH 41,27mm	>	1972/1979		C-3325	
D-60 (11000/12000)	CILINDRO DE RUEDA IZQUIERDO INFERIOR 41,27mm	>	1972/1979		C-3326	
D-60 (11000/12000)	WHELL CYLINDER LHLOWER 41,27mm	>	1972/1979		C-3326	
D-60 (11000/12000)	CILINDRO DE RUEDA DERECHO INFERIOR 41,27mm	>	1972/1979		C-3327	
D-60 (11000/12000)	WHELL CYLINDER RH LOWER 41,27mm	>	1972/1979		C-3327	
D-60 (11000/12000)	CILINDRO DE RUEDA IZQUIERDO INFERIOR 44,45mm	>	1980/1996		C-3328	
D-60 (11000/12000)	WHELL CYLINDER LHLOWER 44,45mm	>	1980/1996		C-3328	
D-60 (11000/12000)	CILINDRO DE RUEDA DERECHO INFERIOR 44,45mm	>	1980/1996		C-3329	
D-60 (11000/12000)	WHELL CYLINDER RH LOWER 44,45mm	>	1980/1996		C-3329	
D-60 (11000/12000)	CILINDRO DE RUEDA SUPERIOR 44,45mm	>	1980/1996		C-3330	
D-60 (11000/12000)	WHELL CYLINDER LHSUPERIOR 44,45mm	>	1980/1996		C-3330	
D-60 (11000/12000)	CILINDRO DE RUEDA DERECHO SUPERIOR 44,45mm	>	1980/1996		C-3331	
D-60 (11000/12000)	WHELL CYLINDER RH UPPER RIGTH 44,45mm	>	1980/1996		C-3331	
D-80 (19000)	REPUESTOS DE LA BOMBA DE FRENO SIMPLES 38,10mm		1982/1984		C-1067	
D-80 (19000)	SIMPLE MASTER CYLINDER REPAIR KIT 38,10mm		1982/1984		C-1067	
D-80 (19000)	REPUESTOS DEL CILINDRO DE RUEDA 34,92mm	>	1982/1984		C-1401	
D-80 (19000)	WHELL CYLINDER REPAIR KIT 34,92mm	>	1982/1984		C-1401	
D-80 (19000)	REPUESTOS DEL CILINDRO DE RUEDA 44,45mm	>	1982/1984		C-1402	
D-80 (19000)	WHELL CYLINDER REPAIR KIT 44,45mm	>	1982/1984		C-1402	
D-80 (19000)	CILINDRO DE RUEDA IZQUIERDO SUPERIOR 34,92mm	>	1982/1984		C-3320	
D-80 (19000)	WHELL CYLINDER LHUPPER RIGTH 34,92mm	>	1982/1984		C-3320	
D-80 (19000)	CILINDRO DE RUEDA DERECHO SUPERIOR 34,92mm	>	1982/1984		C-3321	
D-80 (19000)	WHELL CYLINDER RH UPPER RIGTH 34,92mm	>	1982/1984		C-3321	
D-80 (19000)	CILINDRO DE RUEDA IZQUIERDO INFERIOR 34,92mm	>	1982/1984		C-3322	
D-80 (19000)	WHELL CYLINDER LHLOWER 34,92mm	>	1982/1984		C-3322	

VEHÍCULOS / VEHICLES	DESCRIPCIÓN / DESCRIPTION		AÑO / YEAR	OBS	REF.	IMAGEN / IMAGE
<b>GM - CAMIONES / TRUCK</b>						
D-80 (19000)	CILINDRO DE RUEDA DERECHO INFERIOR 34,92mm	>	1982/1984		C-3323	
D-80 (19000)	WHELL CYLINDER RH LOWER 34,92mm	>	1982/1984		C-3323	
D-80 (19000)	CILINDRO DE RUEDA IZQUIERDO INFERIOR 44,45mm	>	1982/1984		C-3328	
D-80 (19000)	WHELL CYLINDER LHLOWER 44,45mm	>	1982/1984		C-3328	
D-80 (19000)	CILINDRO DE RUEDA DERECHO INFERIOR 44,45mm	>	1982/1984		C-3329	
D-80 (19000)	WHELL CYLINDER RH LOWER 44,45mm	>	1982/1984		C-3329	
D-80 (19000)	CILINDRO DE RUEDA SUPERIOR 44,45mm	>	1982/1984		C-3330	
D-80 (19000)	WHELL CYLINDER LHSUPERIOR 44,45mm	>	1982/1984		C-3330	
D-80 (19000)	CILINDRO DE RUEDA DERECHO SUPERIOR 44,45mm	>	1982/1984		C-3331	
D-80 (19000)	WHELL CYLINDER RH UPPER RIGTH 44,45mm	>	1982/1984		C-3331	
<b>GM - CHEVROLET</b>						
400	REPUESTOS DEL CILINDRO DE RUEDA 22,22mm	>	1968/1974	(ARGENTINA)	C-1407	
400	WHELL CYLINDER REPAIR KIT 22,22mm	>	1968/1974	(ARGENTINA)	C-1407	
400	CILINDRO DE RUEDA 22,22mm	>	1968/1974	(ARGENTINA)	C-3460	
400	WHELL CYLINDER LH 22,22mm	>	1968/1974	(ARGENTINA)	C-3460	
400	CILINDRO DE RUEDA DERECHO 22,22mm	>	1968/1974	(ARGENTINA)	C-3461	
400	WHELL CYLINDER RH 22,22mm	>	1968/1974	(ARGENTINA)	C-3461	
3100	REPUESTOS DE LA BOMBA DE FRENO SIMPLES 25,40mm		1965/1967		C-1051	
3100	SIMPLE MASTER CYLINDER REPAIR KIT 25,40mm		1965/1967		C-1051	
3100	REPUESTOS DEL CILINDRO DE RUEDA 25,40mm	>	1956/1967		C-1416	
3100	WHELL CYLINDER REPAIR KIT 25,40mm	>	1956/1967		C-1416	
3100	REPUESTOS DEL CILINDRO DE RUEDA 28,57mm	>	1956/1967		C-1422	
3100	WHELL CYLINDER REPAIR KIT 28,57mm	>	1956/1967		C-1422	
3100	CILINDRO DE RUEDA 28,57mm	<	1956/1963		C-3390	
3100	WHELL CYLINDER LH 28,57mm	<	1956/1963		C-3390	
3100	CILINDRO DE RUEDA DERECHO 28,57mm	<	1956/1963		C-3391	
3100	WHELL CYLINDER RH 28,57mm	<	1956/1963		C-3391	
3100	CILINDRO DE RUEDA 25,40mm	>	1956/1967		C-3392	
3100	WHELL CYLINDER LH 25,40mm	>	1956/1967		C-3392	

VEHÍCULOS / VEHICLES	DESCRIPCIÓN / DESCRIPTION		AÑO / YEAR	OBS	REF.	IMAGEN / IMAGE
<b>GM - CHEVROLET</b>						
3100	CILINDRO DE RUEDA DERECHO 25,40mm	>	1956/1967		C-3393	
3100	WHELL CYLINDER RH 25,40mm	>	1956/1967		C-3393	
3100	CILINDRO DE RUEDA 28,57mm	<	1964/1967		C-3421	
3100	WHELL CYLINDER LH28,57mm	<	1964/1967		C-3421	
3100	CILINDRO DE RUEDA DERECHO 28,57mm	<	1964/1967		C-3422	
3100	WHELL CYLINDER RH 28,57mm	<	1964/1967		C-3422	
A-10	DEPÓSITO CON TAPA		1985/1987		C-0105	
A-10	RESERVOIR WITH CAP		1985/1987		C-0105	
A-10	DEPÓSITO CON TAPA Y AVISO DE NIVEL		1988/1989		C-0109	
A-10	RESERVOIR WITH CAP AND LEVEL INDICATOR		1988/1989		C-0109	
A-10	REPUESTOS DE LA BOMBA DE FRENO DOBLE 25,40mm		1979/1988		C-1092	
A-10	TANDEM MASTER CYLINDER REPAIR KIT 25,40mm		1979/1988		C-1092	
A-10	REPUESTOS DE LA BOMBA DE FRENO DOBLE 28,57mm		1989/1989		C-1114	
A-10	TANDEM MASTER CYLINDER REPAIR KIT 28,57mm		1989/1989		C-1114	
A-10	REPUESTOS DEL CILINDRO DE RUEDA 22,22mm	>	1985/1989		C-1407	
A-10	WHELL CYLINDER REPAIR KIT 22,22mm	>	1985/1989		C-1407	
A-10	REPUESTOS DE LAS GOMAS DEL CALIPER 79mm	<	1985/1989		C-1500	
A-10	CALIPER SEAL REPAIR KIT 79mm	<	1985/1989		C-1500	
A-10	NON RETURN VALVE		1979/1988		C-1755	
A-10	VALVULA DE RETENCIÓN DE VACÍO		1979/1988		C-1755	
A-10	CILINDRO MAESTRO DOBLE 28,57mm		1989/1989		C-2044	
A-10	TANDEM MASTER CYLINDER 28,57mm		1989/1989		C-2044	
A-10	CILINDRO MAESTRO DOBLE 25,40mm		1979/1984		C-2052	
A-10	TANDEM MASTER CYLINDER 25,40mm		1979/1984		C-2052	
A-10	CILINDRO MAESTRO DOBLE 25,40mm		1985/1988		C-2054	
A-10	TANDEM MASTER CYLINDER 25,40mm		1985/1988		C-2054	
A-10	CILINDRO DE RUEDA 22,22mm	>	1985/1989		C-3444	
A-10	WHELL CYLINDER LH 22,22mm	>	1985/1989		C-3444	
A-10	CILINDRO DE RUEDA DERECHO 22,22mm	>	1985/1989		C-3445	
A-10	WHELL CYLINDER RH 22,22mm	>	1985/1989		C-3445	
A-10	BOOSTER 200mm		1979/1984		C-5618	
A-10	SERVO FRENO 200mm		1979/1984		C-5618	

VEHÍCULOS / VEHICLES	DESCRIPCIÓN / DESCRIPTION		AÑO / YEAR	OBS	REF.	IMAGEN / IMAGE
<b>GM - CHEVROLET</b>						
A-10	BOOSTER 200mm		1985/1988		C-5621	
A-10	SERVO FRENO 200mm		1985/1988		C-5621	
A-20	DEPÓSITO CON TAPA		1985/1987		C-0105	
A-20	RESERVOIR WITH CAP		1985/1987		C-0105	
A-20	DEPÓSITO CON TAPA Y AVISO DE NIVEL		1988/1996		C-0109	
A-20	RESERVOIR WITH CAP AND LEVEL INDICATOR		1988/1996		C-0109	
A-20	REPUESTOS DE LA BOMBA DE FRENO DOBLE 25,40mm		1985/1988		C-1092	
A-20	TANDEM MASTER CYLINDER REPAIR KIT 25,40mm		1985/1988		C-1092	
A-20	REPUESTOS DE LA BOMBA DE FRENO DOBLE 28,57mm		1989/1992		C-1114	
A-20	TANDEM MASTER CYLINDER REPAIR KIT 28,57mm		1989/1992		C-1114	
A-20	REPUESTOS DE LA BOMBA DE FRENO DOBLE 28,57mm		1993/1996		C-1125	
A-20	TANDEM MASTER CYLINDER REPAIR KIT 28,57mm		1993/1996		C-1125	
A-20	REPUESTOS DEL CILINDRO DE RUEDA 23,81mm	>	1993/1996		C-1405	
A-20	WHELL CYLINDER REPAIR KIT 23,81mm	>	1993/1996		C-1405	
A-20	REPUESTOS DEL CILINDRO DE RUEDA 22,22mm	>	1985/1992		C-1407	
A-20	WHELL CYLINDER REPAIR KIT 22,22mm	>	1985/1992		C-1407	
A-20	REPUESTOS DE LAS GOMAS DEL CALIPER 79mm	<	1985/1992		C-1500	
A-20	CALIPER SEAL REPAIR KIT 79mm	<	1985/1992		C-1500	
A-20	REPUESTOS DE LAS GOMAS DEL CALIPER 54mm	<	1993/1996		C-1542	
A-20	CALIPER SEAL REPAIR KIT 54mm	<	1993/1996		C-1542	
A-20	NON RETURN VALVE		1985/1988		C-1755	
A-20	VALVULA DE RETENCIÓN DE VACÍO		1985/1988		C-1755	
A-20	CILINDRO MAESTRO DOBLE 28,57mm		1989/1992		C-2044	
A-20	TANDEM MASTER CYLINDER 28,57mm		1989/1992		C-2044	
A-20	CILINDRO MAESTRO DOBLE 28,57mm		1993/1996		C-2045	
A-20	TANDEM MASTER CYLINDER 28,57mm		1993/1996		C-2045	
A-20	CILINDRO MAESTRO DOBLE 25,40mm		1985/1988		C-2054	
A-20	TANDEM MASTER CYLINDER 25,40mm		1985/1988		C-2054	
A-20	CLUTCH MASTER CYLINDER 22,22mm		1993/1996		C-2626	
A-20	CILINDRO MAESTRO DE EMBRAGUE 22,22mm		1993/1996		C-2626	
A-20	CLUTCH SLAVE CYLINDER 20,63mm		1993/1996		C-2627	
A-20	CILINDRO AUXILIAR DE EMBRAGUE 20,63mm		1993/1996		C-2627	
A-20	CILINDRO DE RUEDA 23,81mm	>	1993/1996		C-3441	
A-20	WHELL CYLINDER LH 23,81mm	>	1993/1996		C-3441	
A-20	CILINDRO DE RUEDA DERECHO 23,81mm	>	1993/1996		C-3442	
A-20	WHELL CYLINDER RH 23,81mm	>	1993/1996		C-3442	

VEHÍCULOS / VEHICLES	DESCRIPCIÓN / DESCRIPTION		AÑO / YEAR	OBS	REF.	IMAGEN / IMAGE
<b>GM - CHEVROLET</b>						
A-20	CILINDRO DE RUEDA 22,22mm	>	1985/1992		<b>C-3444</b>	
A-20	WHELL CYLINDER LH 22,22mm	>	1985/1992		<b>C-3444</b>	
A-20	CILINDRO DE RUEDA DERECHO 22,22mm	>	1985/1992		<b>C-3445</b>	
A-20	WHELL CYLINDER RH 22,22mm	>	1985/1992		<b>C-3445</b>	
A-20	BOOSTER 200mm		1985/1988		<b>C-5621</b>	
A-20	SERVO FRENO 200mm		1985/1988		<b>C-5621</b>	
AGILE	DEPÓSITO CON TAPA Y AVISO DE NIVEL		2010/...	(-) ABS	<b>C-0106</b>	
AGILE	RESERVOIR WITH CAP AND LEVEL INDICATOR		2010/...	(-) ABS	<b>C-0106</b>	
AGILE	REPUESTOS DE LA BOMBA DE FRENO DOBLE 20,63mm		2010/2011	(-) ABS	<b>C-1161</b>	
AGILE	TANDEM MASTER CYLINDER REPAIR KIT 20,63mm		2010/2011	(-) ABS	<b>C-1161</b>	
AGILE	REPUESTOS DEL CILINDRO DE RUEDA 19,05mm	>	2010/...		<b>C-1543</b>	
AGILE	WHELL CYLINDER REPAIR KIT 19,05mm	>	2010/...		<b>C-1543</b>	
AGILE	CILINDRO MAESTRO DOBLE 20,63mm		2010/2011	(-) ABS	<b>C-2082</b>	
AGILE	TANDEM MASTER CYLINDER 20,63mm		2010/2011	(-) ABS	<b>C-2082</b>	
AGILE	CILINDRO MAESTRO DOBLE 20,63mm		2012/...	(-) ABS	<b>C-2174</b>	
AGILE	TANDEM MASTER CYLINDER 20,63mm		2012/...	(-) ABS	<b>C-2174</b>	
AGILE	CILINDRO DE RUEDA 19,05mm	>	2010/...		<b>C-3410</b>	
AGILE	WHELL CYLINDER 19,05mm	>	2010/...		<b>C-3410</b>	
AGILE	BLOW-BY HOSE		2010/...		<b>C-9017</b>	
AGILE	MANGUERA DEL RESPIRADERO DEL MOTOR		2010/...		<b>C-9017</b>	
ASTRA	DEPÓSITO CON TAPA Y AVISO DE NIVEL		1995/1996	SIST. ATE	<b>C-0106</b>	
ASTRA	RESERVOIR WITH CAP AND LEVEL INDICATOR		1995/1996	SIST. ATE	<b>C-0106</b>	
ASTRA	DEPÓSITO CON TAPA Y AVISO DE NIVEL		1996/1998	SIST. ATE (ARGENTINA)	<b>C-0106</b>	
ASTRA	RESERVOIR WITH CAP AND LEVEL INDICATOR		1996/1998	SIST. ATE (ARGENTINA)	<b>C-0106</b>	
ASTRA	REPUESTOS DE LA BOMBA DE FRENO DOBLE 22,22mm		1995/1996	SIST. ATE	<b>C-1140</b>	
ASTRA	TANDEM MASTER CYLINDER REPAIR KIT 22,22mm		1995/1996	SIST. ATE	<b>C-1140</b>	
ASTRA	REPUESTOS DE LA BOMBA DE FRENO DOBLE 22,22mm		1996/1998	SIST. ATE (-) ABS (ARGENTINA)	<b>C-1140</b>	
ASTRA	TANDEM MASTER CYLINDER REPAIR KIT 22,22mm		1996/1998	SIST. ATE (-) ABS (ARGENTINA)	<b>C-1140</b>	
ASTRA	REPUESTOS DE LA BOMBA DE FRENO DOBLE 22,22mm		1995/1996	SIST. DELCO	<b>C-1154</b>	
ASTRA	TANDEM MASTER CYLINDER REPAIR KIT 22,22mm		1995/1996	SIST. DELCO	<b>C-1154</b>	
ASTRA	REPUESTOS DE LA BOMBA DE FRENO DOBLE 22,22mm		1996/1998	SIST. DELCO (-) ABS (ARGENTINA)	<b>C-1154</b>	
ASTRA	TANDEM MASTER CYLINDER REPAIR KIT 22,22mm		1996/1998	SIST. DELCO (-) ABS (ARGENTINA)	<b>C-1154</b>	
ASTRA	REPUESTOS DE LA BOMBA DE FRENO DOBLE 22,22mm		1999/2001	MOD. GL (-) ABS	<b>C-1171</b>	
ASTRA	TANDEM MASTER CYLINDER REPAIR KIT 22,22mm		1999/2001	MOD. GL (-) ABS	<b>C-1171</b>	
ASTRA	REPUESTOS DE LA BOMBA DE FRENO DOBLE 22,22mm		2002/2011	(-) ABS	<b>C-1171</b>	
ASTRA	TANDEM MASTER CYLINDER REPAIR KIT 22,22mm		2002/2011	(-) ABS	<b>C-1171</b>	
ASTRA	REPUESTOS DE LA BOMBA DE FRENO DOBLE 22,22mm		1999/2001	GL (-) ABS (ARGENTINA)	<b>C-1171</b>	
ASTRA	TANDEM MASTER CYLINDER REPAIR KIT 22,22mm		1999/2001	GL (-) ABS (ARGENTINA)	<b>C-1171</b>	

VEHÍCULOS / VEHICLES	DESCRIPCIÓN / DESCRIPTION		AÑO / YEAR	OBS	REF.	IMAGEN / IMAGE
<b>GM - CHEVROLET</b>						
ASTRA	REPUESTOS DE LA BOMBA DE FRENO DOBLE 22,22mm		2002/...	(-) ABS (ARGENTINA)	<b>C-1171</b>	
ASTRA	TANDEM MASTER CYLINDER REPAIR KIT 22,22mm		2002/...	(-) ABS (ARGENTINA)	<b>C-1171</b>	
ASTRA	REPUESTOS DE LAS GOMAS DEL CALIPER 54mm	<	1999/2011	1.8 8V S/ ABS C/DISCO 236mm	<b>C-1419</b>	
ASTRA	CALIPER SEAL REPAIR KIT 54mm	<	1999/2011	1.8 8V S/ ABS W/DISC 236mm	<b>C-1419</b>	
ASTRA	REPUESTOS DE LAS GOMAS DEL CALIPER 54,00mm	<	1999/...	(ARGENTINA)	<b>C-1419</b>	
ASTRA	CALIPER SEAL REPAIR KIT 54,00mm	<	1999/...	(ARGENTINA)	<b>C-1419</b>	
ASTRA	REPUESTOS DEL CILINDRO DE RUEDA 22,22mm	>	2005/2011		<b>C-1531</b>	
ASTRA	WHELL CYLINDER REPAIR KIT 22,22mm	>	2005/2011		<b>C-1531</b>	
ASTRA	REPUESTOS DE LAS GOMAS DEL CALIPER 35mm	>	1999/2011		<b>C-1541</b>	
ASTRA	CALIPER SEAL REPAIR KIT 35mm	>	1999/2011		<b>C-1541</b>	
ASTRA	REPUESTOS DE LAS GOMAS DEL CALIPER 35,00mm	>	1999/...	(ARGENTINA)	<b>C-1541</b>	
ASTRA	CALIPER SEAL REPAIR KIT 35,00mm	>	1999/...	(ARGENTINA)	<b>C-1541</b>	
ASTRA	REPUESTOS DEL CILINDRO DE RUEDA 19,05mm	>	1995/2005		<b>C-1543</b>	
ASTRA	WHELL CYLINDER REPAIR KIT 19,05mm	>	1995/2005		<b>C-1543</b>	
ASTRA	REPUESTOS DEL CILINDRO DE RUEDA 19,05mm	>	1996/...	(ARGENTINA)	<b>C-1543</b>	
ASTRA	WHELL CYLINDER REPAIR KIT 19,05mm	>	1996/...	(ARGENTINA)	<b>C-1543</b>	
ASTRA	REPUESTOS DE LAS GOMAS DEL CALIPER 52mm	<	1995/1996		<b>C-1565</b>	
ASTRA	CALIPER SEAL REPAIR KIT 52mm	<	1995/1996		<b>C-1565</b>	
ASTRA	REPUESTOS DE LAS GOMAS DEL CALIPER 52,00mm	<	1996/1998	2.0 (ARGENTINA)	<b>C-1565</b>	
ASTRA	CALIPER SEAL REPAIR KIT 52,00mm	<	1996/1998	2.0 (ARGENTINA)	<b>C-1565</b>	
ASTRA	REPUESTOS DE LAS GOMAS DEL CALIPER 57mm	<	1999/2011	2.0 16V	<b>C-1567</b>	
ASTRA	CALIPER SEAL REPAIR KIT 57mm	<	1999/2011	2.0 16V	<b>C-1567</b>	
ASTRA	CILINDRO MAESTRO DOBLE 22,22mm		1995/1996	SIST. ATE	<b>C-2083</b>	
ASTRA	TANDEM MASTER CYLINDER 22,22mm		1995/1996	SIST. ATE	<b>C-2083</b>	
ASTRA	CILINDRO MAESTRO DOBLE 22,22mm		1996/1998	SIST. ATE (-) ABS (ARGENTINA)	<b>C-2083</b>	
ASTRA	TANDEM MASTER CYLINDER 22,22mm		1996/1998	SIST. ATE (-) ABS (ARGENTINA)	<b>C-2083</b>	
ASTRA	CILINDRO MAESTRO DOBLE 22,22mm		1999/2001	MOD. GL (-) ABS	<b>C-2094</b>	
ASTRA	TANDEM MASTER CYLINDER 22,22mm		1999/2001	MOD. GL (-) ABS	<b>C-2094</b>	
ASTRA	CILINDRO MAESTRO DOBLE 22,22mm		2002/2011	(-) ABS	<b>C-2094</b>	
ASTRA	TANDEM MASTER CYLINDER 22,22mm		2002/2011	(-) ABS	<b>C-2094</b>	
ASTRA	CILINDRO MAESTRO DOBLE 23,81mm		2001/2004	2.2 (MEXICO)	<b>C-2097</b>	
ASTRA	TANDEM MASTER CYLINDER 23,81mm		2001/2004	2.2 (MEXICO)	<b>C-2097</b>	
ASTRA	CILINDRO MAESTRO DOBLE 23,81mm		1999/2001	MOD. GLS	<b>C-2097</b>	
ASTRA	TANDEM MASTER CYLINDER 23,81mm		1999/2001	MOD. GLS	<b>C-2097</b>	
ASTRA	CILINDRO MAESTRO DOBLE 23,81mm		1999/2001	MOD. GL (+)ABS	<b>C-2097</b>	
ASTRA	TANDEM MASTER CYLINDER 23,81mm		1999/2001	MOD. GL (+) ABS	<b>C-2097</b>	

VEHÍCULOS / VEHICLES	DESCRIPCIÓN / DESCRIPTION		AÑO / YEAR	OBS	REF.	IMAGEN / IMAGE
<b>GM - CHEVROLET</b>						
ASTRA	CILINDRO MAESTRO DOBLE 23,81mm		2002/2011	(+) ABS	C-2097	
ASTRA	TANDEM MASTER CYLINDER 23,81mm		2002/2011	(+) ABS	C-2097	
ASTRA	CLUTCH MASTER CYLINDER 15,87mm		1999/2011		C-2644	
ASTRA	CILINDRO MAESTRO DE EMBRAGUE 15,87mm		1999/2011		C-2644	
ASTRA	CLUTCH MASTER CYLINDER 15,87mm		2001/2006	(MEXICO)	C-2644	
ASTRA	CILINDRO MAESTRO DE EMBRAGUE 15,87mm		2001/2006	(MEXICO)	C-2644	
ASTRA	CONCENTRIC SLAVE CYLINDERS		1999/2003	2.0 16V (F-23)	C-2705	
ASTRA	CILINDRO ACTUADOR DE EMBRAGUE		1999/2003	2.0 16V (F-23)	C-2705	
ASTRA	CONCENTRIC SLAVE CYLINDERS		2001/2004	2.2	C-2705	
ASTRA	CILINDRO ACTUADOR DE EMBRAGUE		2001/2004	2.2	C-2705	
ASTRA	CONCENTRIC SLAVE CYLINDERS		1999/2011	1.8/2.0 8V (F-17)	C-2709	
ASTRA	CILINDRO ACTUADOR DE EMBRAGUE		1999/2011	1.8/2.0 8V (F-17)	C-2709	
ASTRA	CONCENTRIC SLAVE CYLINDERS		2004/2005	2.0 16V (F-17)	C-2709	
ASTRA	CILINDRO ACTUADOR DE EMBRAGUE		2004/2005	2.0 16V (F-17)	C-2709	
ASTRA	CILINDRO DE RUEDA 19,05mm	>	1995/2005		C-3410	
ASTRA	WHELL CYLINDER 19,05mm	>	1995/2005		C-3410	
ASTRA	CILINDRO DE RUEDA 19,05mm	>	1996/...	(ARGENTINA)	C-3410	
ASTRA	WHELL CYLINDER 19,05mm	>	1996/...	(ARGENTINA)	C-3410	
ASTRA	CILINDRO DE RUEDA 22,22mm	>	2005/2011		C-3521	
ASTRA	WHELL CYLINDER 22,22mm	>	2005/2011		C-3521	
ASTRA	BOOSTER 230mm		1995/1996	SIST. ATE	C-5632	
ASTRA	SERVO FRENO 230mm		1995/1996	SIST. ATE	C-5632	



VEHÍCULOS / VEHICLES	DESCRIPCIÓN / DESCRIPTION		AÑO / YEAR	OBS	REF.	IMAGEN / IMAGE
<b>GM - CHEVROLET</b>						
ASTRA	BOOSTER 230mm		1996/1998	SIST. ATE (ARGENTINA)	C-5632	
ASTRA	SERVO FRENO 230mm		1996/1998	SIST. ATE (ARGENTINA)	C-5632	
ASTRA	BOOSTER 230mm		1995/1996	SIST. DELCO	C-5642	
ASTRA	SERVO FRENO 230mm		1995/1996	SIST. DELCO	C-5642	
ASTRA	BOOSTER 230mm		1996/1998	SIST. DELCO (ARGENTINA)	C-5642	
ASTRA	SERVO FRENO 230mm		1996/1998	SIST. DELCO (ARGENTINA)	C-5642	
ASTRA	BOOSTER 230mm		1999/2001	MOD. GL (-) ABS	C-5660	
ASTRA	SERVO FRENO 230mm		1999/2001	MOD. GL (-) ABS	C-5660	
ASTRA	BOOSTER 230mm		2002/2011	(-) ABS	C-5660	
ASTRA	SERVO FRENO 230mm		2002/2011	(-) ABS	C-5660	
AVEO	CILINDRO DE RUEDA 20,63mm	>	2004/2011	1.6	C-3541	
AVEO	WHELL CYLINDER 20,63mm	>	2004/2011	1.6	C-3541	
AVEO	CILINDRO DE RUEDA 20,63mm	>	2006/2011	AVEO 5	C-3541	
AVEO	WHELL CYLINDER 20,63mm	>	2006/2011	AVEO 5	C-3541	
BLAZER	REPUESTOS DE LA BOMBA DE FRENO DOBLE 25,40mm		1996/2011	(-) ABS	C-1133	
BLAZER	TANDEM MASTER CYLINDER REPAIR KIT 25,40mm		1996/2011	(-) ABS	C-1133	
BLAZER	REPUESTOS DE LA BOMBA DE FRENO DOBLE 25,40mm		1996/2011	(+) ABS RUEDAS TRASERAS	C-1133	
BLAZER	TANDEM MASTER CYLINDER REPAIR KIT 25,40mm		1996/2011	(+) ABS > WHEELS	C-1133	
BLAZER	REPUESTOS DEL CILINDRO DE RUEDA 23,81mm	>	1996/2011	C/ FRENO 280 X 63mm	C-1405	
BLAZER	WHELL CYLINDER REPAIR KIT 23,81mm	>	1996/2011	W/BRAKE 280 X 63mm	C-1405	
BLAZER	REPUESTOS DEL CILINDRO DE RUEDA 22,22mm	>	1997/2011	C/ FRENO 280 X 51mm	C-1407	
BLAZER	WHELL CYLINDER REPAIR KIT 22,22mm	>	1997/2011	W/BRAKE 280 X 51mm	C-1407	
BLAZER	REPUESTOS DE LAS GOMAS DEL CALIPER 47mm	<	1996/2011	4X4	C-1452	
BLAZER	CALIPER SEAL REPAIR KIT 47mm	<	1996/2011	4X4	C-1452	
BLAZER	REPUESTOS DE LAS GOMAS DEL CALIPER 66mm	<	1996/2011	4X2	C-1547	
BLAZER	CALIPER SEAL REPAIR KIT 66mm	<	1996/2011	4X2	C-1547	
BLAZER	REPUESTOS DE LAS GOMAS DEL CALIPER 66,00mm	<	1996/...	4X2 (ARGENTINA)	C-1547	
BLAZER	CALIPER SEAL REPAIR KIT 66,00mm	<	1996/...	4X2 (ARGENTINA)	C-1547	
BLAZER	NON RETURN VALVE		1996/2011		C-1755	
BLAZER	VALVULA DE RETENCIÓN DE VACÍO		1996/2011		C-1755	
BLAZER	CILINDRO MAESTRO DOBLE 25,40mm		1996/2011	(-) ABS	C-2073	
BLAZER	TANDEM MASTER CYLINDER 25,40mm		1996/2011	(-) ABS	C-2073	

VEHÍCULOS / VEHICLES	DESCRIPCIÓN / DESCRIPTION		AÑO / YEAR	OBS	REF.	IMAGEN / IMAGE
<b>GM - CHEVROLET</b>						
BLAZER	CILINDRO MAESTRO DOBLE 25,40mm		1996/2011	(+) ABS RUEDAS TRASERAS	C-2073	
BLAZER	TANDEM MASTER CYLINDER 25,40mm		1996/2011	(+) ABS > WHEELS	C-2073	
BLAZER	CLUTCH MASTER CYLINDER 19,05mm		1996/2000	2.2 GASOLINE/2.5 DIESEL	C-2624	
BLAZER	CILINDRO MAESTRO DE EMBRAGUE 19,05mm		1996/2000	2.2 GASOLINA/2.5 DIESEL	C-2624	
BLAZER	CLUTCH MASTER CYLINDER 19,05mm		2001/2011	2.4 GASOLINE	C-2624	
BLAZER	CILINDRO MAESTRO DE EMBRAGUE 19,05mm		2001/2011	2.4 GASOLINA	C-2624	
BLAZER	CLUTCH SLAVE CYLINDER 20,63mm		1996/2000	2.2 GASOLINE/2.5 DIESEL	C-2625	
BLAZER	CILINDRO AUXILIAR DE EMBRAGUE 20,63mm		1996/2000	2.2 GASOLINA/2.5 DIESEL	C-2625	
BLAZER	CLUTCH SLAVE CYLINDER 20,63mm		2001/2011	2.4 GASOLINE	C-2625	
BLAZER	CILINDRO AUXILIAR DE EMBRAGUE 20,63mm		2001/2011	2.4 GASOLINA	C-2625	
BLAZER	CLUTCH SLAVE CANDLINDER 20,63mm		1996/...	2.2/2.4 NAFTA AND 2.5 GASOLINE (ARGENTINA)	C-2625	
BLAZER	CILINDRO AUXILIAR DE EMBRAGUE 20,63mm		1996/...	2.2/2.4 NAFTA Y 2.5 GASOLINA (ARGENTINA)	C-2625	
BLAZER	CLUTCH MASTER CYLINDER 19,05mm		1996/2000	4.3 V6	C-2646	
BLAZER	CILINDRO MAESTRO DE EMBRAGUE 19,05mm		1996/2000	4.3 V6	C-2646	
BLAZER	CLUTCH MASTER CYLINDER 19,05mm		2001/2011	4.3 V6/2.8 DIESEL	C-2646	
BLAZER	CILINDRO MAESTRO DE EMBRAGUE 19,05mm		2001/2011	4.3 V6/2.8 DIESEL	C-2646	
BLAZER	CONCENTRIC SLAVE CYLINDERS		1996/2000	4.3 V6	C-2704	
BLAZER	CILINDRO ACTUADOR DE EMBRAGUE		1996/2000	4.3 V6	C-2704	
BLAZER	CONCENTRIC SLAVE CYLINDERS		2001/2011	4.3 V6/2.8 DIESEL	C-2704	
BLAZER	CILINDRO ACTUADOR DE EMBRAGUE		2001/2011	4.3 V6/2.8 DIESEL	C-2704	
BLAZER	CILINDRO DE RUEDA 23,81mm	>	1996/2011	C/ FRENO 280 X 63mm	C-3417	
BLAZER	WHELL CYLINDER LH23,81mm	>	1996/2011	W/BRAKE 280 X 63mm	C-3417	

VEHÍCULOS / VEHICLES	DESCRIPCIÓN / DESCRIPTION		AÑO / YEAR	OBS	REF.	IMAGEN / IMAGE
<b>GM - CHEVROLET</b>						
BLAZER	CILINDRO DE RUEDA DERECHO 23,81mm	>	1996/2011	C/ FRENO 280 X 63mm	<b>C-3418</b>	
BLAZER	WHELL CYLINDER RH 23,81mm	>	1996/2011	W/BRAKE 280 X 63mm	<b>C-3418</b>	
BLAZER	CILINDRO DE RUEDA 22,22mm	>	1997/2011	C/ FRENO 280 X 51mm	<b>C-3456</b>	
BLAZER	WHELL CYLINDER LH22,22mm	>	1997/2011	W/BRAKE 280 X 51mm	<b>C-3456</b>	
BLAZER	CILINDRO DE RUEDA DERECHO 22,22mm	>	1997/2011	C/ FRENO 280 X 51mm	<b>C-3457</b>	
BLAZER	WHELL CYLINDER RH 22,22mm	>	1997/2011	W/BRAKE 280 X 51mm	<b>C-3457</b>	
BLAZER	AIR INTAKE DUCT		1998/2000	2.2 MPFI	<b>C-9027</b>	
BLAZER	MANGUERA DE TOMA DE AIRE		1998/2000	2.2 MPFI	<b>C-9027</b>	
BONANZA	DEPÓSITO CON TAPA Y AVISO DE NIVEL		1990/1996		<b>C-0109</b>	
BONANZA	RESERVOIR WITH CAP AND LEVEL INDICATOR		1990/1996		<b>C-0109</b>	
BONANZA	REPUESTOS DE LA BOMBA DE FRENO DOBLE 28,57mm		1990/1992		<b>C-1114</b>	
BONANZA	TANDEM MASTER CYLINDER REPAIR KIT 28,57mm		1990/1992		<b>C-1114</b>	
BONANZA	REPUESTOS DE LA BOMBA DE FRENO DOBLE 28,57mm		1993/1996		<b>C-1125</b>	
BONANZA	TANDEM MASTER CYLINDER REPAIR KIT 28,57mm		1993/1996		<b>C-1125</b>	
BONANZA	REPUESTOS DEL CILINDRO DE RUEDA 23,81mm	>	1993/1996		<b>C-1405</b>	
BONANZA	WHELL CYLINDER REPAIR KIT 23,81mm	>	1993/1996		<b>C-1405</b>	
BONANZA	REPUESTOS DEL CILINDRO DE RUEDA 22,22mm	>	1990/1992		<b>C-1407</b>	
BONANZA	WHELL CYLINDER REPAIR KIT 22,22mm	>	1990/1992		<b>C-1407</b>	
BONANZA	REPUESTOS DE LAS GOMAS DEL CALIPER 79mm	<	1990/1992		<b>C-1500</b>	
BONANZA	CALIPER SEAL REPAIR KIT 79mm	<	1990/1992		<b>C-1500</b>	
BONANZA	REPUESTOS DE LAS GOMAS DEL CALIPER 54mm	<	1993/1996		<b>C-1542</b>	
BONANZA	CALIPER SEAL REPAIR KIT 54mm	<	1993/1996		<b>C-1542</b>	
BONANZA	CILINDRO MAESTRO DOBLE 28,57mm		1990/1992		<b>C-2044</b>	
BONANZA	TANDEM MASTER CYLINDER 28,57mm		1990/1992		<b>C-2044</b>	
BONANZA	CILINDRO MAESTRO DOBLE 28,57mm		1993/1996	EXCEPTO T.	<b>C-2045</b>	
BONANZA	TANDEM MASTER CYLINDER 28,57mm		1993/1996	EXCEPT T.	<b>C-2045</b>	
BONANZA	CILINDRO MAESTRO DOBLE 28,57mm		1993/1996	4.0 T.	<b>C-2088</b>	
BONANZA	TANDEM MASTER CYLINDER 28,57mm		1993/1996	4.0 T.	<b>C-2088</b>	
BONANZA	CLUTCH MASTER CYLINDER 22,22mm		1993/1996		<b>C-2626</b>	
BONANZA	CILINDRO MAESTRO DE EMBRAGUE 22,22mm		1993/1996		<b>C-2626</b>	
BONANZA	CLUTCH SLAVE CYLINDER 20,63mm		1993/1996		<b>C-2627</b>	
BONANZA	CILINDRO AUXILIAR DE EMBRAGUE 20,63mm		1993/1996		<b>C-2627</b>	

VEHÍCULOS / VEHICLES	DESCRIPCIÓN / DESCRIPTION		AÑO / YEAR	OBS	REF.	IMAGEN / IMAGE
<b>GM - CHEVROLET</b>						
BONANZA	CILINDRO DE RUEDA 23,81mm	>	1993/1996		C-3441	
BONANZA	WHELL CYLINDER LH23,81mm	>	1993/1996		C-3441	
BONANZA	CILINDRO DE RUEDA DERECHO 23,81mm	>	1993/1996		C-3442	
BONANZA	WHELL CYLINDER RH 23,81mm	>	1993/1996		C-3442	
BONANZA	CILINDRO DE RUEDA 22,22mm	>	1990/1992		C-3444	
BONANZA	WHELL CYLINDER LH22,22mm	>	1990/1992		C-3444	
BONANZA	CILINDRO DE RUEDA DERECHO 22,22mm	>	1990/1992		C-3445	
BONANZA	WHELL CYLINDER RH 22,22mm	>	1990/1992		C-3445	
C-10	REPUESTOS DEL CILINDRO DE RUEDA 25,40mm	>	1960/1978	(ARGENTINA)	C-1416	
C-10	WHELL CYLINDER REPAIR KIT 25,40mm	>	1960/1978	(ARGENTINA)	C-1416	
C-10	REPUESTOS DEL CILINDRO DE RUEDA 28,57mm	<	1964/1978	(ARGENTINA)	C-1422	
C-10	WHELL CYLINDER REPAIR KIT 28,57mm	<	1964/1978	(ARGENTINA)	C-1422	
C-10	CILINDRO DE RUEDA 25,40mm	>	1960/1978	(ARGENTINA)	C-3392	
C-10	WHELL CYLINDER LH 25,40mm	>	1960/1978	(ARGENTINA)	C-3392	
C-10	CILINDRO DE RUEDA DERECHO 25,40mm	>	1960/1978	(ARGENTINA)	C-3393	
C-10	WHELL CYLINDER RH 25,40mm	>	1960/1978	(ARGENTINA)	C-3393	
C-10	CILINDRO DE RUEDA 28,57mm	<	1964/1978	(ARGENTINA)	C-3421	
C-10	WHELL CYLINDER LH 28,57mm	<	1964/1978	(ARGENTINA)	C-3421	
C-10	CILINDRO DE RUEDA DERECHO 28,57mm	<	1964/1978	(ARGENTINA)	C-3422	
C-10	WHELL CYLINDER RH 28,57mm	<	1964/1978	(ARGENTINA)	C-3422	
C-10/14/15/16	DEPÓSITO CON TAPA		1973/1987		C-0105	
C-10/14/15/16	RESERVOIR WITH CAP		1973/1987		C-0105	
C-10/14/15/16	DEPÓSITO CON TAPA Y AVISO DE NIVEL		1988/1989		C-0109	
C-10/14/15/16	RESERVOIR WITH CAP AND LEVEL INDICATOR		1988/1989		C-0109	
C-10/14/15/16	REPUESTOS DE LA BOMBA DE FRENO SIMPLES 25,40mm		1968/1973		C-1051	
C-10/14/15/16	SIMPLE MASTER CYLINDER REPAIR KIT 25,40mm		1968/1973		C-1051	
C-10/14/15/16	REPUESTOS DE LA BOMBA DE FRENO DOBLE 25,40mm		1977/1978		C-1082	
C-10/14/15/16	TANDEM MASTER CYLINDER REPAIR KIT 25,40mm		1977/1978		C-1082	
C-10/14/15/16	REPUESTOS DE LA BOMBA DE FRENO DOBLE 25,40mm		1973/1976		C-1092	
C-10/14/15/16	TANDEM MASTER CYLINDER REPAIR KIT 25,40mm		1973/1976		C-1092	
C-10/14/15/16	REPUESTOS DE LA BOMBA DE FRENO DOBLE 25,40mm		1979/1989		C-1092	
C-10/14/15/16	TANDEM MASTER CYLINDER REPAIR KIT 25,40mm		1979/1989		C-1092	
C-10/14/15/16	REPUESTOS DE LA BOMBA DE FRENO DOBLE 28,57mm		1989/1989		C-1114	
C-10/14/15/16	TANDEM MASTER CYLINDER REPAIR KIT 28,57mm		1989/1989		C-1114	
C-10/14/15/16	REPUESTOS DEL CILINDRO DE RUEDA 22,22mm	>	1979/1989		C-1407	
C-10/14/15/16	WHELL CYLINDER REPAIR KIT 22,22mm	>	1979/1989		C-1407	
C-10/14/15/16	REPUESTOS DEL CILINDRO DE RUEDA 25,40mm	>	1968/1978		C-1416	
C-10/14/15/16	WHELL CYLINDER REPAIR KIT 25,40mm	>	1968/1978		C-1416	
C-10/14/15/16	REPUESTOS DEL CILINDRO DE RUEDA 28,57mm	>	1968/1978		C-1422	

VEHÍCULOS / VEHICLES	DESCRIPCIÓN / DESCRIPTION		AÑO / YEAR	OBS	REF.	IMAGEN / IMAGE
<b>GM - CHEVROLET</b>						
C-10/14/15/16	WHELL CYLINDER REPAIR KIT 28,57mm	>	1968/1978		C-1422	
C-10/14/15/16	REPUESTOS DE LAS GOMAS DEL CALIPER 79mm	<	1979/1989		C-1500	
C-10/14/15/16	CALIPER SEAL REPAIR KIT 79mm	<	1979/1989		C-1500	
C-10/14/15/16	NON RETURN VALVE		1979/1989		C-1755	
C-10/14/15/16	VALVULA DE RETENCIÓN DE VACÍO		1979/1989		C-1755	
C-10/14/15/16	CILINDRO MAESTRO DOBLE 28,57mm		1989/1989		C-2044	
C-10/14/15/16	TANDEM MASTER CYLINDER 28,57mm		1989/1989		C-2044	
C-10/14/15/16	CILINDRO MAESTRO DOBLE 25,40mm		1979/1984		C-2052	
C-10/14/15/16	TANDEM MASTER CYLINDER 25,40mm		1979/1984		C-2052	
C-10/14/15/16	CILINDRO MAESTRO DOBLE 25,40mm		1985/1988		C-2054	
C-10/14/15/16	TANDEM MASTER CYLINDER 25,40mm		1985/1988		C-2054	
C-10/14/15/16	CILINDRO MAESTRO DOBLE 25,40mm C/SERVO FRENO AND		1973/1978		C-2134	
C-10/14/15/16	TANDEM MASTER CYLINDER 25,40mm W/BOOSTER AND		1973/1978		C-2134	
C-10/14/15/16	CILINDRO DE RUEDA 25,40mm	>	1968/1978		C-3392	
C-10/14/15/16	WHELL CYLINDER LH25,40mm	>	1968/1978		C-3392	
C-10/14/15/16	CILINDRO DE RUEDA DERECHO 25,40mm	>	1968/1978		C-3393	
C-10/14/15/16	WHELL CYLINDER RH 25,40mm	>	1968/1978		C-3393	
C-10/14/15/16	CILINDRO DE RUEDA 28,57mm	<	1975/1978		C-3419	
C-10/14/15/16	WHELL CYLINDER LH28,57mm	<	1975/1978		C-3419	
C-10/14/15/16	CILINDRO DE RUEDA DERECHO 28,57mm	<	1975/1978		C-3420	
C-10/14/15/16	WHELL CYLINDER RH 28,57mm	<	1975/1978		C-3420	
C-10/14/15/16	CILINDRO DE RUEDA 28,57mm	<	1968/1975		C-3421	
C-10/14/15/16	WHELL CYLINDER LH28,57mm	<	1968/1975		C-3421	
C-10/14/15/16	CILINDRO DE RUEDA DERECHO 28,57mm	<	1968/1975		C-3422	
C-10/14/15/16	WHELL CYLINDER RH 28,57mm	<	1968/1975		C-3422	

VEHÍCULOS / VEHICLES	DESCRIPCIÓN / DESCRIPTION		AÑO / YEAR	OBS	REF.	IMAGEN / IMAGE
<b>GM - CHEVROLET</b>						
C-10/14/15/16	CILINDRO DE RUEDA 22,22mm	>	1979/1989		C-3444	
C-10/14/15/16	WHELL CYLINDER LH22,22mm	>	1979/1989		C-3444	
C-10/14/15/16	CILINDRO DE RUEDA DERECHO 22,22mm	>	1979/1989		C-3445	
C-10/14/15/16	WHELL CYLINDER RH 22,22mm	>	1979/1989		C-3445	
C-10/14/15/16	BOOSTER 200mm		1979/1984		C-5618	
C-10/14/15/16	SERVO FRENO 200mm		1979/1984		C-5618	
C-10/14/15/16	BOOSTER 200mm		1985/1988		C-5621	
C-10/14/15/16	SERVO FRENO 200mm		1985/1988		C-5621	
C-20	DEPÓSITO CON TAPA		1985/1987		C-0105	
C-20	RESERVOIRWITH CAP		1985/1987		C-0105	
C-20	DEPÓSITO CON TAPA Y AVISO DE NIVEL		1988/1996		C-0109	
C-20	RESERVOIR WITH CAP AND LEVEL INDICATOR		1988/1996		C-0109	
C-20	DEPÓSITO CON TAPA Y AVISO DE NIVEL		1992/...	(ARGENTINA)	C-0109	
C-20	RESERVOIR WITH CAP AND LEVEL INDICATOR		1992/...	(ARGENTINA)	C-0109	
C-20	REPUESTOS DE LA BOMBA DE FRENO DOBLE 25,40mm		1985/1988		C-1092	
C-20	TANDEM MASTER CYLINDER REPAIR KIT 25,40mm		1985/1988		C-1092	
C-20	REPUESTOS DE LA BOMBA DE FRENO DOBLE 28,57mm		1992/1992	(ARGENTINA)	C-1114	
C-20	TANDEM MASTER CYLINDER REPAIR KIT 28,57mm		1992/1992	(ARGENTINA)	C-1114	
C-20	REPUESTOS DE LA BOMBA DE FRENO DOBLE 28,57mm		1989/1992		C-1114	
C-20	TANDEM MASTER CYLINDER REPAIR KIT 28,57mm		1989/1992		C-1114	
C-20	REPUESTOS DE LA BOMBA DE FRENO DOBLE 28,57mm		1993/1996		C-1125	
C-20	TANDEM MASTER CYLINDER REPAIR KIT 28,57mm		1993/1996		C-1125	
C-20	REPUESTOS DEL CILINDRO DE RUEDA 23,81mm	>	1993/1996		C-1405	
C-20	WHELL CYLINDER REPAIR KIT 23,81mm	>	1993/1996		C-1405	
C-20	REPUESTOS DEL CILINDRO DE RUEDA 22,22mm	>	1985/1992		C-1407	
C-20	WHELL CYLINDER REPAIR KIT 22,22mm	>	1985/1992		C-1407	
C-20	REPUESTOS DEL CILINDRO DE RUEDA 22,22mm	>	1992/1992	(ARGENTINA)	C-1407	
C-20	WHELL CYLINDER REPAIR KIT 22,22mm	>	1992/1992	(ARGENTINA)	C-1407	
C-20	REPUESTOS DE LAS GOMAS DEL CALIPER 79mm	<	1985/1992		C-1500	
C-20	CALIPER SEAL REPAIR KIT 79mm	<	1985/1992		C-1500	
C-20	REPUESTOS DE LAS GOMAS DEL CALIPER 79,00mm	<	1992/1992		C-1500	
C-20	CALIPER SEAL REPAIR KIT 79,00mm	<	1992/1992		C-1500	
C-20	REPUESTOS DE LAS GOMAS DEL CALIPER 54mm	<	1993/1996		C-1542	
C-20	CALIPER SEAL REPAIR KIT 54mm	<	1993/1996		C-1542	
C-20	REPUESTOS DE LAS GOMAS DEL CALIPER 54,00mm	<	1993/...	(ARGENTINA)	C-1542	
C-20	CALIPER SEAL REPAIR KIT 54,00mm	<	1993/...	(ARGENTINA)	C-1542	
C-20	NON RETURN VALVE		1985/1988		C-1755	
C-20	VALVULA DE RETENCIÓN DE VACÍO		1985/1988		C-1755	
C-20	CILINDRO MAESTRO DOBLE 28,57mm		1989/1992		C-2044	
C-20	TANDEM MASTER CYLINDER 28,57mm		1989/1992		C-2044	
C-20	CILINDRO MAESTRO DOBLE 28,57mm		1992/1992	(ARGENTINA)	C-2044	
C-20	TANDEM MASTER CYLINDER 28,57mm		1992/1992	(ARGENTINA)	C-2044	

VEHÍCULOS / VEHICLES	DESCRIPCIÓN / DESCRIPTION		AÑO / YEAR	OBS	REF.	IMAGEN / IMAGE
<b>GM - CHEVROLET</b>						
C-20	CILINDRO MAESTRO DOBLE 28,57mm		1993/1996		C-2045	
C-20	TANDEM MASTER CYLINDER 28,57mm		1993/1996		C-2045	
C-20	CILINDRO MAESTRO DOBLE 28,57mm		1993/...	(ARGENTINA)	C-2045	
C-20	TANDEM MASTER CYLINDER 28,57mm		1993/...	(ARGENTINA)	C-2045	
C-20	CILINDRO MAESTRO DOBLE 25,40mm		1985/1988		C-2054	
C-20	TANDEM MASTER CYLINDER 25,40mm		1985/1988		C-2054	
C-20	CLUTCH MASTER CYLINDER 22,22mm		1993/1996		C-2626	
C-20	CILINDRO MAESTRO DE EMBRAGUE 22,22mm		1993/1996		C-2626	
C-20	CLUTCH SLAVE CYLINDER 20,63mm		1993/1996		C-2627	
C-20	CILINDRO AUXILIAR DE EMBRAGUE 20,63mm		1993/1996		C-2627	
C-20	CILINDRO DE RUEDA 23,81mm	>	1993/1996		C-3441	
C-20	WHELL CYLINDER LH23,81mm	>	1993/1996		C-3441	
C-20	CILINDRO DE RUEDA DERECHO 23,81mm	>	1993/1996		C-3442	
C-20	WHELL CYLINDER RH 23,81mm	>	1993/1996		C-3442	
C-20	CILINDRO DE RUEDA 22,22mm	>	1985/1992		C-3444	
C-20	WHELL CYLINDER LH22,22mm	>	1985/1992		C-3444	
C-20	CILINDRO DE RUEDA 22,22mm	>	1992/1992	(ARGENTINA)	C-3444	
C-20	WHELL CYLINDER LH 22,22mm	>	1992/1992	(ARGENTINA)	C-3444	
C-20	CILINDRO DE RUEDA DERECHO 22,22mm	>	1985/1992		C-3445	
C-20	WHELL CYLINDER RH 22,22mm	>	1985/1992		C-3445	
C-20	CILINDRO DE RUEDA DERECHO 22,22mm	>	1992/1992	(ARGENTINA)	C-3445	
C-20	WHELL CYLINDER RH 22,22mm	>	1992/1992	(ARGENTINA)	C-3445	

VEHÍCULOS / VEHICLES	DESCRIPCIÓN / DESCRIPTION		AÑO / YEAR	OBS	REF.	IMAGEN / IMAGE
<b>GM - CHEVROLET</b>						
C-20	BOOSTER 200mm		1985/1988		<b>C-5621</b>	
C-20	SERVO FRENO 200mm		1985/1988		<b>C-5621</b>	
CALIBRA	REPUESTOS DE LA BOMBA DE FRENO DOBLE 22,22mm		1993/1995	SIST. ATE (+)ABS	<b>C-1160</b>	
CALIBRA	TANDEM MASTER CYLINDER REPAIR KIT 22,22mm		1993/1995	SIST. ATE (+) ABS	<b>C-1160</b>	
CALIBRA	REPUESTOS DE LAS GOMAS DEL CALIPER 35mm	>	1993/1995		<b>C-1541</b>	
CALIBRA	CALIPER SEAL REPAIR KIT 35mm	>	1993/1995		<b>C-1541</b>	
CALIBRA	REPUESTOS DE LAS GOMAS DEL CALIPER 52mm	<	1993/1995		<b>C-1565</b>	
CALIBRA	CALIPER SEAL REPAIR KIT 52mm	<	1993/1995		<b>C-1565</b>	
CALIBRA	BOOSTER 230mm		1993/1995	SIST. ATE	<b>C-5632</b>	
CALIBRA	SERVO FRENO 230mm		1993/1995	SIST. ATE	<b>C-5632</b>	
CALIBRA	BOOSTER 230mm		1993/1995	SIST. DELCO	<b>C-5642</b>	
CALIBRA	SERVO FRENO 230mm		1993/1995	SIST. DELCO	<b>C-5642</b>	
CARAVAN	REPUESTOS DE LA BOMBA DE FRENO DOBLE 22,22mm		1981/1989	C/ CILINDRO BENDIX 2258655	<b>C-1002</b>	
CARAVAN	TANDEM MASTER CYLINDER REPAIR KIT 22,22mm		1981/1989	W/CYLINDER BENDIX 2258655	<b>C-1002</b>	
CARAVAN	REPUESTOS DE LA BOMBA DE FRENO DOBLE 22,22mm		1981/1992	C/ CILINDRO VARGA	<b>C-1008</b>	
CARAVAN	TANDEM MASTER CYLINDER REPAIR KIT 22,22mm		1981/1992	W/CYLINDER VARGA	<b>C-1008</b>	
CARAVAN	REPUESTOS DE LA BOMBA DE FRENO DOBLE 22,22mm		1975/1980		<b>C-1085</b>	
CARAVAN	TANDEM MASTER CYLINDER REPAIR KIT 22,22mm		1975/1980		<b>C-1085</b>	
CARAVAN	REPUESTOS DE LA BOMBA DE FRENO DOBLE 22,22mm		1981/1990	SIST. BOSCH	<b>C-1117</b>	
CARAVAN	TANDEM MASTER CYLINDER REPAIR KIT 22,22mm		1981/1990	SIST. BOSCH	<b>C-1117</b>	
CARAVAN	REPUESTOS DEL CILINDRO DE RUEDA 22,22mm	>	1981/1992	SIST. VARGA	<b>C-1439</b>	
CARAVAN	WHELL CYLINDER REPAIR KIT 22,22mm	>	1981/1992	SIST. VARGA	<b>C-1439</b>	
CARAVAN	REPUESTOS DEL CILINDRO DE RUEDA 22,22mm	>	1981/1982	SIST. BENDIX	<b>C-1442</b>	
CARAVAN	WHELL CYLINDER REPAIR KIT 22,22mm	>	1981/1982	SIST. BENDIX	<b>C-1442</b>	
CARAVAN	REPUESTOS DE LAS GOMAS DEL CALIPER 54mm	<	1975/1992	SIST. VARGA	<b>C-1480</b>	
CARAVAN	CALIPER SEAL REPAIR KIT 54mm	<	1975/1992	SIST. VARGA	<b>C-1480</b>	
CARAVAN	REPUESTOS DEL CILINDRO DE RUEDA 19,05mm	>	1975/1980		<b>C-1481</b>	
CARAVAN	WHELL CYLINDER REPAIR KIT 19,05mm	>	1975/1980		<b>C-1481</b>	
CARAVAN	REPUESTOS DE LAS GOMAS DEL CALIPER 57mm	<	1979/1991	SIST. ATE	<b>C-1501</b>	
CARAVAN	CALIPER SEAL REPAIR KIT 57mm	<	1979/1991	SIST. ATE	<b>C-1501</b>	
CARAVAN	REPUESTOS DE LAS GOMAS DEL CALIPER 43mm	>	1991/1992		<b>C-1535</b>	
CARAVAN	CALIPER SEAL REPAIR KIT 43mm	>	1991/1992		<b>C-1535</b>	
CARAVAN	WHITE NON RETURN VALVE		1975/1982	W/ BOOSTER VARGA FD150/ SM180	<b>C-1750</b>	
CARAVAN	VALVULA DE RETENCIÓN DE VACÍO BLANCA		1975/1982	C/ SERVO FRENO VARGA FD150/ SM180	<b>C-1750</b>	
CARAVAN	NON RETURN VALVE		1975/1992	SIST. VARGA	<b>C-1753</b>	
CARAVAN	VALVULA DE RETENCIÓN DE VACÍO		1975/1992	SIST. VARGA	<b>C-1753</b>	
CARAVAN	NON RETURN VALVE		1981/1990	SIST. BOSCH	<b>C-1755</b>	
CARAVAN	VALVULA DE RETENCIÓN DE VACÍO		1981/1990	SIST. BOSCH	<b>C-1755</b>	
CARAVAN	CILINDRO MAESTRO DOBLE 22,22mm		1979/1980	USE C/ SERVO FRENO C-5634	<b>C-2010</b>	
CARAVAN	TANDEM MASTER CYLINDER 22,22mm		1979/1980	USE W/ BOOSTER C-5634	<b>C-2010</b>	
CARAVAN	CILINDRO MAESTRO DOBLE 22,22mm		1981/1992	SIST. VARGA	<b>C-2010</b>	
CARAVAN	TANDEM MASTER CYLINDER 22,22mm		1981/1992	SIST. VARGA	<b>C-2010</b>	



VEHÍCULOS / VEHICLES	DESCRIPCIÓN / DESCRIPTION		AÑO / YEAR	OBS	REF.	IMAGEN / IMAGE
<b>GM - CHEVROLET</b>						
CARAVAN	CILINDRO MAESTRO DOBLE 22,22mm		1981/1990	SIST. BOSCH	<b>C-2016</b>	
CARAVAN	TANDEM MASTER CYLINDER 22,22mm		1981/1990	SIST. BOSCH	<b>C-2016</b>	
CARAVAN	CILINDRO DE RUEDA 22,22mm	>	1981/1992	SIST. VARGA	<b>C-3371</b>	
CARAVAN	WHELL CYLINDER LH22,22mm	>	1981/1992	SIST. VARGA	<b>C-3371</b>	
CARAVAN	CILINDRO DE RUEDA DERECHO 22,22mm	>	1981/1992	SIST. VARGA	<b>C-3372</b>	
CARAVAN	WHELL CYLINDER RH 22,22mm	>	1981/1992	SIST. VARGA	<b>C-3372</b>	
CARAVAN	CILINDRO DE RUEDA 19,05mm	>	1975/1978		<b>C-3395</b>	
CARAVAN	WHELL CYLINDER LH19,05mm	>	1975/1978		<b>C-3395</b>	
CARAVAN	CILINDRO DE RUEDA DERECHO 19,05mm	>	1975/1978		<b>C-3396</b>	
CARAVAN	WHELL CYLINDER RH 19,05mm	>	1975/1978		<b>C-3396</b>	
CARAVAN	CILINDRO DE RUEDA 22,22mm	>	1981/1982	SIST. BENDIX	<b>C-3446</b>	
CARAVAN	WHELL CYLINDER LH22,22mm	>	1981/1982	SIST. BENDIX	<b>C-3446</b>	
CARAVAN	CILINDRO DE RUEDA DERECHO 22,22mm	>	1981/1982	SIST. BENDIX	<b>C-3447</b>	
CARAVAN	WHELL CYLINDER RH 22,22mm	>	1981/1982	SIST. BENDIX	<b>C-3447</b>	
CARAVAN	CILINDRO DE RUEDA 19,05mm	>	1979/1980		<b>C-3468</b>	
CARAVAN	WHELL CYLINDER LH19,05mm	>	1979/1980		<b>C-3468</b>	
CARAVAN	CILINDRO DE RUEDA DERECHO 19,05mm	>	1979/1980		<b>C-3469</b>	
CARAVAN	WHELL CYLINDER RH 19,05mm	>	1979/1980		<b>C-3469</b>	
CARAVAN	BOOSTER 200mm		1981/1990	SIST. BOSCH	<b>C-5612</b>	
CARAVAN	SERVO FRENO 200mm		1981/1990	SIST. BOSCH	<b>C-5612</b>	
CARAVAN	BOOSTER 200mm		1979/1980	USE W/ CYLINDER C-2010	<b>C-5634</b>	
CARAVAN	SERVO FRENO 200mm		1979/1980	USE C/ CILINDRO C-2010	<b>C-5634</b>	

VEHÍCULOS / VEHICLES	DESCRIPCIÓN / DESCRIPTION		AÑO / YEAR	OBS	REF.	IMAGEN / IMAGE
<b>GM - CHEVROLET</b>						
CARAVAN	BOOSTER 200mm		1981/1990	SIST. VARGA	C-5634	
CARAVAN	SERVO FRENO 200mm		1981/1990	SIST. VARGA	C-5634	
CARAVAN	BOOSTER 230mm		1991/1992		C-5645	
CARAVAN	SERVO FRENO 230mm		1991/1992		C-5645	
CELTA	DEPÓSITO CON TAPA Y AVISO DE NIVEL		2001/...		C-0106	
CELTA	RESERVOIR WITH CAP AND LEVEL INDICATOR		2001/...		C-0106	
CELTA	REPUESTOS DE LA BOMBA DE FRENO DOBLE 20,63mm		2001/...		C-1170	
CELTA	TANDEM MASTER CYLINDER REPAIR KIT 20,63mm		2001/...		C-1170	
CELTA	REPUESTOS DEL CILINDRO DE RUEDA 14,28mm	>	2003/...		C-1519	
CELTA	WHELL CYLINDER REPAIR KIT 14,28mm	>	2003/...		C-1519	
CELTA	REPUESTOS DE LAS GOMAS DEL CALIPER 48mm	<	2001/...		C-1550	
CELTA	CALIPER SEAL REPAIR KIT 48mm	<	2001/...		C-1550	
CELTA	REPUESTOS DEL CILINDRO DE RUEDA 17,78mm	>	2001/2002		C-1566	
CELTA	WHELL CYLINDER REPAIR KIT 17,78mm	>	2001/2002		C-1566	
CELTA	CILINDRO MAESTRO DOBLE 20,63mm		2001/2005		C-2092	
CELTA	TANDEM MASTER CYLINDER 20,63mm		2001/2005		C-2092	
CELTA	CILINDRO MAESTRO DOBLE 20,63mm		2005/2007		C-2157	
CELTA	TANDEM MASTER CYLINDER 20,63mm		2005/2007		C-2157	
CELTA	CILINDRO MAESTRO DOBLE 20,63mm C/SERVO FRENO AND		2005/2007		C-2158	
CELTA	TANDEM MASTER CYLINDER 20,63mm W/BOOSTER AND		2005/2007		C-2158	
CELTA	CILINDRO MAESTRO DOBLE 20,63mm		2007/...		C-2168	
CELTA	TANDEM MASTER CYLINDER 20,63mm		2007/...		C-2168	
CELTA	CILINDRO DE RUEDA 17,78mm	>	2001/2002		C-3439	
CELTA	WHELL CYLINDER 17,78mm	>	2001/2002		C-3439	
CELTA	CILINDRO DE RUEDA 14,28mm	>	2003/...		C-3500	
CELTA	WHELL CYLINDER 14,28mm	>	2003/...		C-3500	
CELTA	BOOSTER 200mm		2001/2007		C-5659	
CELTA	SERVO FRENO 200mm		2001/2007		C-5659	
CELTA	BOOSTER 200mm		2007/...		C-5668	
CELTA	SERVO FRENO 200mm		2007/...		C-5668	

VEHÍCULOS / VEHICLES	DESCRIPCIÓN / DESCRIPTION		AÑO / YEAR	OBS	REF.	IMAGEN / IMAGE
<b>GM - CHEVROLET</b>						
CELTA	AIR FILTER HOSE		2003/2008		C-9008	
CELTA	MANGUERA DEL FILTRO DE AIRE		2003/2008		C-9008	
CELTA	AIR FILTER HOSE		2001/2002		C-9009	
CELTA	MANGUERA DEL FILTRO DE AIRE		2001/2002		C-9009	
CELTA	AIR FLDTER HOSEC W/ SENSOR		2001/2002		C-9010	
CELTA	MANGUERA DEL FILTRO DE AIRE COM SENSOR		2001/2002		C-9010	
CELTA	BLOW-BY HOSE		2006/...		C-9017	
CELTA	MANGUERA DEL RESPIRADERO DEL MOTOR		2006/...		C-9017	
CELTA	AIR FILTER HOSE		2009/...		C-9018	
CELTA	MANGUERA DEL FILTRO DE AIRE		2009/...		C-9018	
CHEVETTE	DEPÓSITO CON TAPA Y AVISO DE NIVEL		1973/1986		C-0100	
CHEVETTE	RESERVOIR WITH CAP AND LEVEL INDICATOR		1973/1986		C-0100	
CHEVETTE	DEPÓSITO CON TAPA Y AVISO DE NIVEL		1987/1994	SIST. ATE	C-0104	
CHEVETTE	RESERVOIR WITH CAP AND LEVEL INDICATOR		1987/1994	SIST. ATE	C-0104	
CHEVETTE	DEPÓSITO CON TAPA Y AVISO DE NIVEL		1992/1994	SIST. ATE (ARGENTINA)	C-0104	
CHEVETTE	RESERVOIR WITH CAP AND LEVEL INDICATOR		1992/1994	SIST. ATE (ARGENTINA)	C-0104	
CHEVETTE	REPUESTOS DE LA BOMBA DE FRENO DOBLE 20,63mm		1973/1986		C-1003	
CHEVETTE	TANDEM MASTER CYLINDER REPAIR KIT 20,63mm		1973/1986		C-1003	
CHEVETTE	REPUESTOS DE LA BOMBA DE FRENO DOBLE 20,63mm		1987/1994	SIST. ATE	C-1029	
CHEVETTE	TANDEM MASTER CYLINDER REPAIR KIT 20,63mm		1987/1994	SIST. ATE	C-1029	
CHEVETTE	REPUESTOS DE LA BOMBA DE FRENO DOBLE 20,63mm		1987/1994	SIST. BOSCH	C-1030	
CHEVETTE	TANDEM MASTER CYLINDER REPAIR KIT 20,63mm		1987/1994	SIST. BOSCH	C-1030	
CHEVETTE	REPUESTOS DE LA BOMBA DE FRENO DOBLE 19,05mm		1976/1980	C/ CILINDRO BENDIX 3/4"	C-1090	
CHEVETTE	TANDEM MASTER CYLINDER REPAIR KIT 19,05mm		1976/1980	W/CYLINDER BENDIX 3/4"	C-1090	
CHEVETTE	REPUESTOS DEL CILINDRO DE RUEDA 22,22mm	>	1987/1994	SIST. VARGA	C-1439	
CHEVETTE	WHELL CYLINDER REPAIR KIT 22,22mm	>	1987/1994	SIST. VARGA	C-1439	
CHEVETTE	REPUESTOS DEL CILINDRO DE RUEDA 22,22mm	>	1992/1994	SIST. VARGA (ARGENTINA)	C-1439	
CHEVETTE	WHELL CYLINDER REPAIR KIT 22,22mm	>	1992/1994	SIST. VARGA (ARGENTINA)	C-1439	
CHEVETTE	REPUESTOS DEL CILINDRO DE RUEDA 22,22mm	>	1987/1994	SIST. BOSCH	C-1442	
CHEVETTE	WHELL CYLINDER REPAIR KIT 22,22mm	>	1987/1994	SIST. BOSCH	C-1442	
CHEVETTE	REPUESTOS DEL CILINDRO DE RUEDA 22,22mm	>	1992/1994	SIST. BENDIX (ARGENTINA)	C-1442	
CHEVETTE	WHELL CYLINDER REPAIR KIT 22,22mm	>	1992/1994	SIST. BENDIX (ARGENTINA)	C-1442	
CHEVETTE	REPUESTOS DEL CILINDRO DE RUEDA 19,05mm	>	1978/1986	SIST. VARGA	C-1481	
CHEVETTE	WHELL CYLINDER REPAIR KIT 19,05mm	>	1978/1986	SIST. VARGA	C-1481	
CHEVETTE	REPUESTOS DE LAS GOMAS DEL CALIPER 48mm	<	1973/1994		C-1490	
CHEVETTE	CALIPER SEAL REPAIR KIT 48mm	<	1973/1994		C-1490	
CHEVETTE	REPUESTOS DE LAS GOMAS DEL CALIPER 48,00mm	<	1992/1994	(ARGENTINA)	C-1490	
CHEVETTE	CALIPER SEAL REPAIR KIT 48,00mm	<	1992/1994	(ARGENTINA)	C-1490	
CHEVETTE	REPUESTOS DEL CILINDRO DE RUEDA 19,05mm	>	1973/1986	SIST. BOSCH	C-1492	
CHEVETTE	WHELL CYLINDER REPAIR KIT 19,05mm	>	1973/1986	SIST. BOSCH	C-1492	
CHEVETTE	REPUESTOS DEL CILINDRO DE RUEDA 17,46mm	>	1977/1980	C/ CILINDRO BENDIX 11/16"	C-1499	
CHEVETTE	WHELL CYLINDER REPAIR KIT 17,46mm	>	1977/1980	W/CYLINDER BENDIX 11/16"	C-1499	
CHEVETTE	REPUESTOS DEL CILINDRO DE RUEDA 17,46mm	>	1978/1980	C/ CILINDRO VARGA 11/16"	C-1515	
CHEVETTE	WHELL CYLINDER REPAIR KIT 17,46mm	>	1978/1980	W/CYLINDER VARGA 11/16"	C-1515	
CHEVETTE	NON RETURN VALVE		1977/1994		C-1755	

VEHÍCULOS / VEHICLES	DESCRIPCIÓN / DESCRIPTION		AÑO / YEAR	OBS	REF.	IMAGEN / IMAGE
<b>GM - CHEVROLET</b>						
CHEVETTE	VALVULA DE RETENCIÓN DE VACÍO		1977/1994		<b>C-1755</b>	
CHEVETTE	CILINDRO MAESTRO DOBLE 20,63mm		1973/1980	USE C/ SERVO FRENO ANDC-0100	<b>C-2001</b>	
CHEVETTE	TANDEM MASTER CYLINDER 20,63mm		1973/1980	USE W/BOOSTER ANDC-0100	<b>C-2001</b>	
CHEVETTE	CILINDRO MAESTRO DOBLE 20,63mm		1981/1986		<b>C-2001</b>	
CHEVETTE	TANDEM MASTER CYLINDER 20,63mm		1981/1986		<b>C-2001</b>	
CHEVETTE	CILINDRO MAESTRO DOBLE 20,63mm		1987/1994	SIST. ATE	<b>C-2032</b>	
CHEVETTE	TANDEM MASTER CYLINDER 20,63mm		1987/1994	SIST. ATE	<b>C-2032</b>	
CHEVETTE	CILINDRO MAESTRO DOBLE 20,63mm		1992/1994	SIST. ATE (ARGENTINA)	<b>C-2032</b>	
CHEVETTE	TANDEM MASTER CYLINDER 20,63mm		1992/1994	SIST. ATE (ARGENTINA)	<b>C-2032</b>	
CHEVETTE	CILINDRO MAESTRO DOBLE 20,63mm		1987/1994	SIST. BOSCH	<b>C-2034</b>	
CHEVETTE	TANDEM MASTER CYLINDER 20,63mm		1987/1994	SIST. BOSCH	<b>C-2034</b>	
CHEVETTE	CILINDRO MAESTRO DOBLE 20,63mm		1992/1994	SIST. BENDIX (ARGENTINA)	<b>C-2034</b>	
CHEVETTE	TANDEM MASTER CYLINDER 20,63mm		1992/1994	SIST. BENDIX (ARGENTINA)	<b>C-2034</b>	
CHEVETTE	CILINDRO MAESTRO DOBLE 20,63mm C/SERVO FRENO AND		1973/1986		<b>C-2047</b>	
CHEVETTE	TANDEM MASTER CYLINDER 20,63mm W/BOOSTER AND		1973/1986		<b>C-2047</b>	
CHEVETTE	CILINDRO DE RUEDA 19,05mm	>	1973/1986	SIST. BOSCH	<b>C-3354</b>	
CHEVETTE	WHELL CYLINDER 19,05mm	>	1973/1986	SIST. BOSCH	<b>C-3354</b>	
CHEVETTE	CILINDRO DE RUEDA 22,22mm	>	1987/1994	SIST. VARGA	<b>C-3373</b>	
CHEVETTE	WHELL CYLINDER 22,22mm	>	1987/1994	SIST. VARGA	<b>C-3373</b>	
CHEVETTE	CILINDRO DE RUEDA 22,22mm	>	1992/1994	SIST. VARGA (ARGENTINA)	<b>C-3373</b>	
CHEVETTE	WHELL CYLINDER 22,22mm	>	1992/1994	SIST. VARGA (ARGENTINA)	<b>C-3373</b>	
CHEVETTE	CILINDRO DE RUEDA 22,22mm	>	1987/1994	SIST. BOSCH	<b>C-3374</b>	
CHEVETTE	WHELL CYLINDER 22,22mm	>	1987/1994	SIST. BOSCH	<b>C-3374</b>	
CHEVETTE	CILINDRO DE RUEDA 22,22mm	>	1992/1994	SIST. BENDIX (ARGENTINA)	<b>C-3374</b>	
CHEVETTE	WHELL CYLINDER 22,22mm	>	1992/1994	SIST. BENDIX (ARGENTINA)	<b>C-3374</b>	

VEHÍCULOS / VEHICLES	DESCRIPCIÓN / DESCRIPTION		AÑO / YEAR	OBS	REF.	IMAGEN / IMAGE
<b>GM - CHEVROLET</b>						
CHEVETTE	CILINDRO DE RUEDA 19,05mm	>	1978/1986	SIST. VARGA	C-3394	
CHEVETTE	WHELL CYLINDER 19,05mm	>	1978/1986	SIST. VARGA	C-3394	
CHEVETTE	BOOSTER 200mm		1977/1986		C-5602	
CHEVETTE	SERVO FRENO 200mm		1977/1986		C-5602	
CHEVETTE	BOOSTER 200mm		1987/1994	SIST. ATE	C-5616	
CHEVETTE	SERVO FRENO 200mm		1987/1994	SIST. ATE	C-5616	
CHEVETTE	BOOSTER 200mm		1992/1994	SIST. ATE (ARGENTINA)	C-5616	
CHEVETTE	SERVO FRENO 200mm		1992/1994	SIST. ATE (ARGENTINA)	C-5616	
CHEVETTE	BOOSTER 200mm		1987/1994	SIST. BOSCH	C-5619	
CHEVETTE	SERVO FRENO 200mm		1987/1994	SIST. BOSCH	C-5619	
CHEVETTE	BOOSTER 200mm		1992/1994	SIST. BENDIX (ARGENTINA)	C-5619	
CHEVETTE	SERVO FRENO 200mm		1992/1994	SIST. BENDIX (ARGENTINA)	C-5619	
CHEVY	DEPÓSITO CON TAPA Y AVISO DE NIVEL		1983/1986		C-0100	
CHEVY	RESERVOIR WITH CAP AND LEVEL INDICATOR		1983/1986		C-0100	
CHEVY	DEPÓSITO CON TAPA Y AVISO DE NIVEL		1987/1995	SIST. ATE	C-0104	
CHEVY	RESERVOIR WITH CAP AND LEVEL INDICATOR		1987/1995	SIST. ATE	C-0104	
CHEVY	REPUESTOS DE LA BOMBA DE FRENO DOBLE 20,63mm		1983/1986		C-1003	
CHEVY	TANDEM MASTER CYLINDER REPAIR KIT 20,63mm		1983/1986		C-1003	
CHEVY	REPUESTOS DE LA BOMBA DE FRENO DOBLE 20,63mm		1987/1995	SIST. ATE	C-1029	
CHEVY	TANDEM MASTER CYLINDER REPAIR KIT 20,63mm		1987/1995	SIST. ATE	C-1029	
CHEVY	REPUESTOS DE LA BOMBA DE FRENO DOBLE 20,63mm		1987/1995	SIST. BOSCH	C-1030	
CHEVY	TANDEM MASTER CYLINDER REPAIR KIT 20,63mm		1987/1995	SIST. BOSCH	C-1030	
CHEVY	REPUESTOS DEL CILINDRO DE RUEDA 22,22mm	>	1970/1978	(ARGENTINA)	C-1407	
CHEVY	WHELL CYLINDER REPAIR KIT 22,22mm	>	1970/1978	(ARGENTINA)	C-1407	
CHEVY	REPUESTOS DEL CILINDRO DE RUEDA 22,22mm	>	1987/1995	SIST. VARGA	C-1439	
CHEVY	WHELL CYLINDER REPAIR KIT 22,22mm	>	1987/1995	SIST. VARGA	C-1439	
CHEVY	REPUESTOS DEL CILINDRO DE RUEDA 22,22mm	>	1987/1995	SIST. BOSCH	C-1442	
CHEVY	WHELL CYLINDER REPAIR KIT 22,22mm	>	1987/1995	SIST. BOSCH	C-1442	
CHEVY	REPUESTOS DEL CILINDRO DE RUEDA 19,05mm	>	1983/1986	SIST. VARGA	C-1481	
CHEVY	WHELL CYLINDER REPAIR KIT 19,05mm	>	1983/1986	SIST. VARGA	C-1481	
CHEVY	REPUESTOS DE LAS GOMAS DEL CALIPER 48mm	<	1983/1995		C-1490	
CHEVY	CALIPER SEAL REPAIR KIT 48mm	<	1983/1995		C-1490	
CHEVY	REPUESTOS DEL CILINDRO DE RUEDA 19,05mm	>	1983/1986	SIST. BOSCH	C-1492	
CHEVY	WHELL CYLINDER REPAIR KIT 19,05mm	>	1983/1986	SIST. BOSCH	C-1492	
CHEVY	NON RETURN VALVE		1983/1995		C-1755	
CHEVY	VALVULA DE RETENCIÓN DE VACÍO		1983/1995		C-1755	
CHEVY	CILINDRO MAESTRO DOBLE 20,63mm		1983/1986		C-2001	
CHEVY	TANDEM MASTER CYLINDER 20,63mm		1983/1986		C-2001	

VEHÍCULOS / VEHICLES	DESCRIPCIÓN / DESCRIPTION		AÑO / YEAR	OBS	REF.	IMAGEN / IMAGE
<b>GM - CHEVROLET</b>						
CHEVY	CILINDRO MAESTRO DOBLE 20,63mm		1987/1995	SIST. ATE	<b>C-2032</b>	
CHEVY	TANDEM MASTER CYLINDER 20,63mm		1987/1995	SIST. ATE	<b>C-2032</b>	
CHEVY	CILINDRO MAESTRO DOBLE 20,63mm		1987/1995	SIST. BOSCH	<b>C-2034</b>	
CHEVY	TANDEM MASTER CYLINDER 20,63mm		1987/1995	SIST. BOSCH	<b>C-2034</b>	
CHEVY	CILINDRO MAESTRO DOBLE 20,63mm C/SERVO FRENO AND		1983/1986		<b>C-2047</b>	
CHEVY	TANDEM MASTER CYLINDER 20,63mm W/BOOSTER AND		1983/1986		<b>C-2047</b>	
CHEVY	CILINDRO MAESTRO DOBLE 20,63mm		2004/...	(MEXICO)	<b>C-2082</b>	
CHEVY	TANDEM MASTER CYLINDER 20,63mm		2004/...	(MEXICO)	<b>C-2082</b>	
CHEVY	CILINDRO DE RUEDA 19,05mm	>	1983/1986	SIST. BOSCH	<b>C-3354</b>	
CHEVY	WHELL CYLINDER 19,05mm	>	1983/1986	SIST. BOSCH	<b>C-3354</b>	
CHEVY	CILINDRO DE RUEDA 22,22mm	>	1987/1995	SIST. VARGA	<b>C-3373</b>	
CHEVY	WHELL CYLINDER 22,22mm	>	1987/1995	SIST. VARGA	<b>C-3373</b>	
CHEVY	CILINDRO DE RUEDA 22,22mm	>	1987/1995	SIST. BOSCH	<b>C-3374</b>	
CHEVY	WHELL CYLINDER 22,22mm	>	1987/1995	SIST. BOSCH	<b>C-3374</b>	
CHEVY	CILINDRO DE RUEDA 19,05mm	>	1983/1986	SIST. VARGA	<b>C-3394</b>	
CHEVY	WHELL CYLINDER 19,05mm	>	1983/1986	SIST. VARGA	<b>C-3394</b>	
CHEVY	CILINDRO DE RUEDA 19,05mm	>	1994/...	(MEXICO)	<b>C-3410</b>	
CHEVY	WHELL CYLINDER 19,05mm	>	1994/...	(MEXICO)	<b>C-3410</b>	
CHEVY	CILINDRO DE RUEDA 22,22mm	>	1970/1978	(ARGENTINA)	<b>C-3460</b>	
CHEVY	WHELL CYLINDER LH 22,22mm	>	1970/1978	(ARGENTINA)	<b>C-3460</b>	
CHEVY	CILINDRO DE RUEDA DERECHO 22,22mm	>	1970/1978	(ARGENTINA)	<b>C-3461</b>	
CHEVY	WHELL CYLINDER RH 22,22mm	>	1970/1978	(ARGENTINA)	<b>C-3461</b>	
CHEVY	BOOSTER 200mm		1983/1986		<b>C-5602</b>	
CHEVY	SERVO FRENO 200mm		1983/1986		<b>C-5602</b>	

VEHÍCULOS / VEHICLES	DESCRIPCIÓN / DESCRIPTION		AÑO / YEAR	OBS	REF.	IMAGEN / IMAGE
<b>GM - CHEVROLET</b>						
CHEVY	BOOSTER 200mm		1987/1995	SIST. ATE	<b>C-5616</b>	
CHEVY	SERVO FRENO 200mm		1987/1995	SIST. ATE	<b>C-5616</b>	
CHEVY	BOOSTER 200mm		1987/1995	SIST. BOSCH	<b>C-5619</b>	
CHEVY	SERVO FRENO 200mm		1987/1995	SIST. BOSCH	<b>C-5619</b>	
CHEVY	BOOSTER 200mm		2004/...	(MEXICO)	<b>C-5641</b>	
CHEVY	SERVO FRENO 200mm		2004/...	(MEXICO)	<b>C-5641</b>	
CHEVY PICK-UP	CILINDRO DE RUEDA 22,22mm	>	1998/2003	(MEXICO)	<b>C-3369</b>	
CHEVY PICK-UP	WHELL CYLINDER LH 22,22mm	>	1998/2003	(MEXICO)	<b>C-3369</b>	
CHEVY PICK-UP	CILINDRO DE RUEDA DERECHO 22,22mm	>	1998/2003	(MEXICO)	<b>C-3370</b>	
CHEVY PICK-UP	WHELL CYLINDER RH 22,22mm	>	1998/2003	(MEXICO)	<b>C-3370</b>	
COBALT	CILINDRO DE RUEDA 19,05mm	>	2012/...		<b>C-3426</b>	
COBALT	WHELL CYLINDER 19,05mm	>	2012/...		<b>C-3426</b>	
COBALT	REPUESTOS DEL CILINDRO DE RUEDA 19,05mm	>	2012/...		<b>C-1543</b>	
COBALT	WHELL CYLINDER REPAIR KIT 19,05mm	>	2012/...		<b>C-1543</b>	
COBALT	AIR INTAKE DUCT		2012/...		<b>C-9021</b>	
COBALT	MANGUERA DE TOMA DE AIRE		2012/...		<b>C-9021</b>	
CORSA	DEPÓSITO CON TAPA Y AVISO DE NIVEL		1994/2002	SIST. ATE	<b>C-0106</b>	
CORSA	RESERVOIR WITH CAP AND LEVEL INDICATOR		1994/2002	SIST. ATE	<b>C-0106</b>	
CORSA	REPUESTOS DE LA BOMBA DE FRENO DOBLE 20,63mm		1994/1995	SIST. DELCO (-) ABS	<b>C-1129</b>	
CORSA	TANDEM MASTER CYLINDER REPAIR KIT 20,63mm		1994/1995	SIST. DELCO (-) ABS	<b>C-1129</b>	
CORSA	REPUESTOS DE LA BOMBA DE FRENO DOBLE 20,63mm		1994/1998	C/ CILINDRO ATE 5825	<b>C-1132</b>	
CORSA	TANDEM MASTER CYLINDER REPAIR KIT 20,63mm		1994/1998	W/CYLINDER ATE 5825	<b>C-1132</b>	
CORSA	REPUESTOS DE LA BOMBA DE FRENO DOBLE 20,63mm		1998/2002	SIST. ATE	<b>C-1161</b>	
CORSA	TANDEM MASTER CYLINDER REPAIR KIT 20,63mm		1998/2002	SIST. ATE	<b>C-1161</b>	
CORSA	REPUESTOS DE LA BOMBA DE FRENO DOBLE 22,22mm		2002/2012	(-) ABS	<b>C-1171</b>	
CORSA	TANDEM MASTER CYLINDER REPAIR KIT 22,22mm		2002/2012	(-) ABS	<b>C-1171</b>	
CORSA	REPUESTOS DEL CILINDRO DE RUEDA 19,05mm	>	1994/2012		<b>C-1543</b>	
CORSA	WHELL CYLINDER REPAIR KIT 19,05mm	>	1994/2012		<b>C-1543</b>	
CORSA	REPUESTOS DEL CILINDRO DE RUEDA 19,05mm	>	1994/...	(ARGENTINA)	<b>C-1543</b>	
CORSA	WHELL CYLINDER REPAIR KIT 19,05mm	>	1994/...	(ARGENTINA)	<b>C-1543</b>	
CORSA	REPUESTOS DE LAS GOMAS DEL CALIPER 48mm	<	1994/2002	SIST. ATE	<b>C-1550</b>	
CORSA	CALIPER SEAL REPAIR KIT 48mm	<	1994/2002	SIST. ATE	<b>C-1550</b>	
CORSA	REPUESTOS DE LAS GOMAS DEL CALIPER 48,00mm	<	1994/2002	SIST. ATE (ARGENTINA)	<b>C-1550</b>	
CORSA	CALIPER SEAL REPAIR KIT 48,00mm	<	1994/2002	SIST. ATE (ARGENTINA)	<b>C-1550</b>	
CORSA	REPUESTOS DE LAS GOMAS DEL CALIPER 48mm	<	1997/2012	SIST. VARGA	<b>C-1559</b>	
CORSA	CALIPER SEAL REPAIR KIT 48mm	<	1997/2012	SIST. VARGA	<b>C-1559</b>	
CORSA	CILINDRO MAESTRO DOBLE 20,63mm		1994/1998	SIST. ATE	<b>C-2041</b>	
CORSA	TANDEM MASTER CYLINDER 20,63mm		1994/1998	SIST. ATE	<b>C-2041</b>	

VEHÍCULOS / VEHICLES	DESCRIPCIÓN / DESCRIPTION		AÑO / YEAR	OBS	REF.	IMAGEN / IMAGE
<b>GM - CHEVROLET</b>						
CORSA	CILINDRO MAESTRO DOBLE 20,63mm		1998/2002	SIST. ATE	<b>C-2082</b>	
CORSA	TANDEM MASTER CYLINDER 20,63mm		1998/2002	SIST. ATE	<b>C-2082</b>	
CORSA	CILINDRO MAESTRO DOBLE 22,22mm		2002/2012	(-) ABS	<b>C-2143</b>	
CORSA	TANDEM MASTER CYLINDER 22,22mm		2002/2012	(-) ABS	<b>C-2143</b>	
CORSA	CLUTCH MASTER CYLINDER 15,87mm		2002/2012		<b>C-2662</b>	
CORSA	CILINDRO MAESTRO DE EMBRAGUE 15,87mm		2002/2012		<b>C-2662</b>	
CORSA	CONCENTRIC SLAVE CYLINDERS		2002/2012	1.0	<b>C-2709</b>	
CORSA	CILINDRO ACTUADOR DE EMBRAGUE		2002/2012	1.0	<b>C-2709</b>	
CORSA	CONCENTRIC SLAVE CYLINDERS		2002/2012	1.4 / 1.8	<b>C-2709</b>	
CORSA	CILINDRO ACTUADOR DE EMBRAGUE		2002/2012	1.4 / 1.8	<b>C-2709</b>	
CORSA	CILINDRO DE RUEDA 19,05mm	>	1994/2012		<b>C-3410</b>	
CORSA	WHELL CYLINDER 19,05mm	>	1994/2012		<b>C-3410</b>	
CORSA	BOOSTER 200mm		1994/1995	SIST. DELCO, USE W/ CIL. C-2108	<b>C-5622</b>	
CORSA	SERVO FRENO 200mm		1994/1995	SIST. DELCO, USE C/ CIL. C-2108	<b>C-5622</b>	
CORSA	BOOSTER 200mm		1994/1998	8V SIST. TEVES	<b>C-5622</b>	
CORSA	SERVO FRENO 200mm		1994/1998	8V SIST. TEVES	<b>C-5622</b>	
CORSA	BOOSTER 200mm		1994/1998	8V (ARGENTINA)	<b>C-5622</b>	
CORSA	SERVO FRENO 200mm		1994/1998	8V (ARGENTINA)	<b>C-5622</b>	
CORSA	BOOSTER 200mm		1998/2002	8V SIST. ATE	<b>C-5641</b>	
CORSA	SERVO FRENO 200mm		1998/2002	8V SIST. ATE	<b>C-5641</b>	
CORSA	BOOSTER 200mm		1998/2002	16V SIST. ATE	<b>C-5646</b>	
CORSA	SERVO FRENO 200mm		1998/2002	16V SIST. ATE	<b>C-5646</b>	
CORSA	BOOSTER 200mm		1997/1998	16V SIST. ATE	<b>C-5647</b>	
CORSA	SERVO FRENO 200mm		1997/1998	16V SIST. ATE	<b>C-5647</b>	



VEHÍCULOS / VEHICLES	DESCRIPCIÓN / DESCRIPTION		AÑO / YEAR	OBS	REF.	IMAGEN / IMAGE
<b>GM - CHEVROLET</b>						
CORSA	BOOSTER 200mm		1994/1998	16V (ARGENTINA)	C-5647	
CORSA	SERVO FRENO 200mm		1994/1998	16V (ARGENTINA)	C-5647	
CORSA	BOOSTER 230mm		2002/2012		C-5666	
CORSA	SERVO FRENO 230mm		2002/2012		C-5666	
CORSA	AIR FILTER HOSE		1996/2002	1.0/1.6 MPFI 8V	C-9009	
CORSA	MANGUERA DEL FILTRO DE AIRE		1996/2002	1.0/1.6 MPFI 8V	C-9009	
CORSA	AIR FILDTER HOSEC W/ SENSOR		1996/2002	1.0/1.6 MPFI 8V	C-9010	
CORSA	MANGUERA DEL FILTRO DE AIRE COM SENSOR		1996/2002	1.0/1.6 MPFI 8V	C-9010	
CORSA	BLOW-BY HOSE		2006/2012		C-9017	
CORSA	MANGUERA DEL RESPIRADERO DEL MOTOR		2006/2012		C-9017	
CORSA	AIR INTAKE DUCT		2002/2012		C-9020	
CORSA	MANGUERA DE TOMA DE AIRE		2002/2012		C-9020	
CORSA	REPUESTOS DE LA ADMISIÓN DEL MOTOR		2006/2009	1.8 FLEXPPOWER 8V	C-9502	
CORSA	INTAKE MANIFOLD SEAL KIT		2006/2009	1.8 FLEXPPOWER 8V	C-9502	
CORSA CLASSIC	BOOSTER 200mm		2009/...	1.0 (-)ABS	C-5672	
CORSA CLASSIC	SERVO FRENO 200mm		2009/...	1.0 (-)ABS	C-5672	
CORSA CLASSIC	DEPÓSITO CON TAPA Y AVISO DE NIVEL		2003/...		C-0106	
CORSA CLASSIC	RESERVOIR WITH CAP AND LEVEL INDICATOR		2003/...		C-0106	
CORSA CLASSIC	REPUESTOS DE LA BOMBA DE FRENO DOBLE 20,63mm		2003/2009		C-1161	
CORSA CLASSIC	TANDEM MASTER CYLINDER REPAIR KIT 20,63mm		2003/2009		C-1161	
CORSA CLASSIC	REPUESTOS DEL CILINDRO DE RUEDA 19,05mm	>	2003/...		C-1543	
CORSA CLASSIC	WHELL CYLINDER REPAIR KIT 19,05mm	>	2003/...		C-1543	
CORSA CLASSIC	REPUESTOS DEL CILINDRO DE RUEDA 19,05mm	>	2003/...	(ARGENTINA)	C-1543	
CORSA CLASSIC	WHELL CYLINDER REPAIR KIT 19,05mm	>	2003/...	(ARGENTINA)	C-1543	
CORSA CLASSIC	REPUESTOS DE LAS GOMAS DEL CALIPER 48mm	<	2003/...	SIST. ATE	C-1550	
CORSA CLASSIC	CALIPER SEAL REPAIR KIT 48mm	<	2003/...	SIST. ATE	C-1550	
CORSA CLASSIC	REPUESTOS DE LAS GOMAS DEL CALIPER 48,00mm	<	2003/...	SIST. ATE (ARGENTINA)	C-1550	
CORSA CLASSIC	CALIPER SEAL REPAIR KIT 48,00mm	<	2003/...	SIST. ATE (ARGENTINA)	C-1550	
CORSA CLASSIC	REPUESTOS DE LAS GOMAS DEL CALIPER 48mm	<	2003/...	SIST. VARGA	C-1559	
CORSA CLASSIC	CALIPER SEAL REPAIR KIT 48mm	<	2003/...	SIST. VARGA	C-1559	
CORSA CLASSIC	CILINDRO MAESTRO DOBLE 20,63mm		2003/2009		C-2082	
CORSA CLASSIC	TANDEM MASTER CYLINDER 20,63mm		2003/2009		C-2082	

VEHÍCULOS / VEHICLES	DESCRIPCIÓN / DESCRIPTION		AÑO / YEAR	OBS	REF.	IMAGEN / IMAGE
<b>GM - CHEVROLET</b>						
CORSA CLASSIC	CILINDRO MAESTRO DOBLE 20,63mm		2010/...		C-2174	
CORSA CLASSIC	TANDEM MASTER CYLINDER 20,63mm		2010/...		C-2174	
CORSA CLASSIC	CILINDRO DE RUEDA 19,05mm	>	2003/...		C-3410	
CORSA CLASSIC	WHELL CYLINDER 19,05mm	>	2003/...		C-3410	
CORSA CLASSIC	BOOSTER 200mm		2003/2009		C-5641	
CORSA CLASSIC	SERVO FRENO 200mm		2003/2009		C-5641	
CORSA CLASSIC	AIR FILTER HOSE		2003/2008	1.0/1.6 VHC	C-9008	
CORSA CLASSIC	MANGUERA DEL FILTRO DE AIRE		2003/2008	1.0/1.6 VHC	C-9008	
CORSA CLASSIC	AIR FILTER HOSE		2003/2004	1.6 MPFI	C-9009	
CORSA CLASSIC	MANGUERA DEL FILTRO DE AIRE		2003/2004	1.6 MPFI	C-9009	
CORSA CLASSIC	AIR FILDTER HOSEC W/ SENSOR		2003/2004	1.6 MPFI	C-9010	
CORSA CLASSIC	MANGUERA DEL FILTRO DE AIRE COM SENSOR		2003/2004	1.6 MPFI	C-9010	
CORSA CLASSIC	AIR FILTER HOSE		2009/...		C-9018	
CORSA CLASSIC	MANGUERA DEL FILTRO DE AIRE		2009/...		C-9018	
CORSA COMBO	REPUESTOS DEL CILINDRO DE RUEDA 19,05mm	>	1993/...	(ARGENTINA)	C-1543	
CORSA COMBO	WHELL CYLINDER REPAIR KIT 19,05mm	>	1993/...	(ARGENTINA)	C-1543	
CORSA COMBO	REPUESTOS DE LAS GOMAS DEL CALIPER 48,00mm	<	1993/...	SIST.ATE (ARGENTINA)	C-1550	
CORSA COMBO	CALIPER SEAL REPAIR KIT 48,00mm	<	1993/...	SIST.ATE (ARGENTINA)	C-1550	
CORSA COMBO	CILINDRO DE RUEDA 19,05mm	>	1993/...	(ARGENTINA)	C-3410	
CORSA COMBO	WHELL CYLINDER 19,05mm	>	1993/...	(ARGENTINA)	C-3410	
CORSA COMBO	BOOSTER 200mm		1993/...	USE W/ CYLINDER C-2108 (ARGENTINA)	C-5622	
CORSA COMBO	SERVO FRENO 200mm		1993/...	USE C/ CILINDRO C-2108 (ARGENTINA)	C-5622	
CORSA HATCHBACK	CILINDRO MAESTRO DOBLE 22,22mm		2004/2008	(-) ABS (MEXICO)	C-2143	
CORSA HATCHBACK	TANDEM MASTER CYLINDER 22,22mm		2004/2008	(-) ABS (MEXICO)	C-2143	
CORSA HATCHBACK	CLUTCH MASTER CYLINDER 15,87mm		2004/2008	(MEXICO)	C-2662	
CORSA HATCHBACK	CILINDRO MAESTRO DE EMBRAGUE 15,87mm		2004/2008	(MEXICO)	C-2662	

VEHÍCULOS / VEHICLES	DESCRIPCIÓN / DESCRIPTION		AÑO / YEAR	OBS	REF.	IMAGEN / IMAGE
<b>GM - CHEVROLET</b>						
CORSA HATCHBACK	CILINDRO DE RUEDA 19,05mm	>	2002/2008	(MEXICO)	<b>C-3410</b>	
CORSA HATCHBACK	WHELL CYLINDER 19,05mm	>	2002/2008	(MEXICO)	<b>C-3410</b>	
CORSA HATCHBACK	BOOSTER 230mm		2004/2008	(-) ABS (MEXICO)	<b>C-5666</b>	
CORSA HATCHBACK	SERVO FRENO 230mm		2004/2008	(-) ABS (MEXICO)	<b>C-5666</b>	
CORSA PICK-UP	DEPÓSITO CON TAPA Y AVISO DE NIVEL		1995/2003	SIST. ATE	<b>C-0106</b>	
CORSA PICK-UP	RESERVOIR WITH CAP AND LEVEL INDICATOR		1995/2003	SIST. ATE	<b>C-0106</b>	
CORSA PICK-UP	REPUESTOS DE LA BOMBA DE FRENO DOBLE 20,63mm		1995/1998	SIST. DELCO (-) ABS	<b>C-1129</b>	
CORSA PICK-UP	TANDEM MASTER CYLINDER REPAIR KIT 20,63mm		1995/1998	SIST. DELCO (-) ABS	<b>C-1129</b>	
CORSA PICK-UP	REPUESTOS DE LA BOMBA DE FRENO DOBLE 20,63mm		1995/1998	C/ CILINDRO ATE 5825	<b>C-1132</b>	
CORSA PICK-UP	TANDEM MASTER CYLINDER REPAIR KIT 20,63mm		1995/1998	W/CYLINDER ATE 5825	<b>C-1132</b>	
CORSA PICK-UP	REPUESTOS DE LA BOMBA DE FRENO DOBLE 20,63mm		1998/2003	SIST. ATE	<b>C-1161</b>	
CORSA PICK-UP	TANDEM MASTER CYLINDER REPAIR KIT 20,63mm		1998/2003	SIST. ATE	<b>C-1161</b>	
CORSA PICK-UP	REPUESTOS DEL CILINDRO DE RUEDA 22,22mm	>	1995/2003		<b>C-1524</b>	
CORSA PICK-UP	WHELL CYLINDER REPAIR KIT 22,22mm	>	1995/2003		<b>C-1524</b>	
CORSA PICK-UP	REPUESTOS DEL CILINDRO DE RUEDA 22,22mm	>	1995/...	(ARGENTINA)	<b>C-1524</b>	
CORSA PICK-UP	WHELL CYLINDER REPAIR KIT 22,22mm	>	1995/...	(ARGENTINA)	<b>C-1524</b>	
CORSA PICK-UP	REPUESTOS DE LAS GOMAS DEL CALIPER 48mm	<	1995/2003	SIST. ATE	<b>C-1550</b>	
CORSA PICK-UP	CALIPER SEAL REPAIR KIT 48mm	<	1995/2003	SIST. ATE	<b>C-1550</b>	
CORSA PICK-UP	REPUESTOS DE LAS GOMAS DEL CALIPER 48,00mm	<	1995/...	SIST. ATE (ARGENTINA)	<b>C-1550</b>	
CORSA PICK-UP	CALIPER SEAL REPAIR KIT 48,00mm	<	1995/...	SIST. ATE (ARGENTINA)	<b>C-1550</b>	
CORSA PICK-UP	REPUESTOS DE LAS GOMAS DEL CALIPER 48mm	<	1997/2003	SIST. VARGA	<b>C-1559</b>	
CORSA PICK-UP	CALIPER SEAL REPAIR KIT 48mm	<	1997/2003	SIST. VARGA	<b>C-1559</b>	
CORSA PICK-UP	CILINDRO MAESTRO DOBLE 20,63mm		1995/1998	SIST. ATE	<b>C-2041</b>	
CORSA PICK-UP	TANDEM MASTER CYLINDER 20,63mm		1995/1998	SIST. ATE	<b>C-2041</b>	
CORSA PICK-UP	CILINDRO MAESTRO DOBLE 20,63mm		1998/2003	SIST. ATE	<b>C-2082</b>	
CORSA PICK-UP	TANDEM MASTER CYLINDER 20,63mm		1998/2003	SIST. ATE	<b>C-2082</b>	
CORSA PICK-UP	CILINDRO DE RUEDA 22,22mm	>	1995/2003		<b>C-3369</b>	
CORSA PICK-UP	WHELL CYLINDER LH22,22mm	>	1995/2003		<b>C-3369</b>	
CORSA PICK-UP	CILINDRO DE RUEDA DERECHO 22,22mm	>	1995/2003		<b>C-3370</b>	
CORSA PICK-UP	WHELL CYLINDER RH 22,22mm	>	1995/2003		<b>C-3370</b>	
CORSA PICK-UP	BOOSTER 200mm		1995/1998	SIST. ATE	<b>C-5622</b>	
CORSA PICK-UP	SERVO FRENO 200mm		1995/1998	SIST. ATE	<b>C-5622</b>	
CORSA PICK-UP	BOOSTER 200mm		1998/2003	SIST. ATE	<b>C-5641</b>	
CORSA PICK-UP	SERVO FRENO 200mm		1998/2003	SIST. ATE	<b>C-5641</b>	

VEHÍCULOS / VEHICLES	DESCRIPCIÓN / DESCRIPTION		AÑO / YEAR	OBS	REF.	IMAGEN / IMAGE
<b>GM - CHEVROLET</b>						
CORSA PICK-UP	BOOSTER 200mm		1998/...	8V (ARGENTINA)	C-5641	
CORSA PICK-UP	SERVO FRENO 200mm		1998/...	8V (ARGENTINA)	C-5641	
CORSA PICK-UP	BOOSTER 200mm		1998/...	16V (ARGENTINA)	C-5646	
CORSA PICK-UP	SERVO FRENO 200mm		1998/...	16V (ARGENTINA)	C-5646	
CORSA PICK-UP	AIR FILTER HOSE		1996/2003	1.6 MPFI 8V	C-9009	
CORSA PICK-UP	MANGUERA DEL FILTRO DE AIRE		1996/2003	1.6 MPFI 8V	C-9009	
CORSA PICK-UP	AIR FILDTER HOSEC W/ SENSOR		1996/2003	1.6 MPFI 8V	C-9010	
CORSA PICK-UP	MANGUERA DEL FILTRO DE AIRE COM SENSOR		1996/2003	1.6 MPFI 8V	C-9010	
CORSA SEDAN	CILINDRO MAESTRO DOBLE 22,22mm		2002/2008	(-) ABS (MEXICO)	C-2143	
CORSA SEDAN	TANDEM MASTER CYLINDER 22,22mm		2002/2008	(-) ABS (MEXICO)	C-2143	
CORSA SEDAN	CLUTCH MASTER CYLINDER 15,87mm		2002/2008	(MEXICO)	C-2662	
CORSA SEDAN	CILINDRO MAESTRO DE EMBRAGUE 15,87mm		2002/2008	(MEXICO)	C-2662	
CORSA SEDAN	CILINDRO DE RUEDA 19,05mm	>	2002/2008	(MEXICO)	C-3410	
CORSA SEDAN	WHELL CYLINDER 19,05mm	>	2002/2008	(MEXICO)	C-3410	
CORSA SEDAN	BOOSTER 230mm		2002/2008	(-) ABS (MEXICO)	C-5666	
CORSA SEDAN	SERVO FRENO 230mm		2002/2008	(-) ABS (MEXICO)	C-5666	
CRUZE	CILINDRO MAESTRO DE EMBRAGUE 15,87mm		2013/...	1.8	C-2688	
CRUZE	CLUTCH MASTER CYLINDER 15,87mm		2013/...	1.8	C-2688	
D-10	DEPÓSITO CON TAPA		1979/1984		C-0105	
D-10	RESERVOIRWITH CAP		1979/1984		C-0105	
D-10	REPUESTOS DE LA BOMBA DE FRENO DOBLE 25,40mm		1979/1984		C-1092	
D-10	TANDEM MASTER CYLINDER REPAIR KIT 25,40mm		1979/1984		C-1092	
D-10	REPUESTOS DEL CILINDRO DE RUEDA 25,40mm	>	1979/1984		C-1416	
D-10	WHELL CYLINDER REPAIR KIT 25,40mm	>	1979/1984		C-1416	
D-10	REPUESTOS DE LAS GOMAS DEL CALIPER 79mm	<	1979/1984		C-1500	
D-10	CALIPER SEAL REPAIR KIT 79mm	<	1979/1984		C-1500	
D-10	NON RETURN VALVE		1979/1984		C-1755	
D-10	VALVULA DE RETENCIÓN DE VACÍO		1979/1984		C-1755	
D-10	CILINDRO MAESTRO DOBLE 25,40mm		1979/1984		C-2052	
D-10	TANDEM MASTER CYLINDER 25,40mm		1979/1984		C-2052	

VEHÍCULOS / VEHICLES	DESCRIPCIÓN / DESCRIPTION		AÑO / YEAR	OBS	REF.	IMAGEN / IMAGE
<b>GM - CHEVROLET</b>						
D-10	CILINDRO DE RUEDA 25,40mm	>	1979/1984		C-3362	
D-10	WHELL CYLINDER LH25,40mm	>	1979/1984		C-3362	
D-10	CILINDRO DE RUEDA DERECHO 25,40mm	>	1979/1984		C-3363	
D-10	WHELL CYLINDER RH 25,40mm	>	1979/1984		C-3363	
D-10	BOOSTER 200mm		1979/1984		C-5618	
D-10	SERVO FRENO 200mm		1979/1984		C-5618	
D-20	DEPÓSITO CON TAPA		1985/1987		C-0105	
D-20	RESERVOIRWITH CAP		1985/1987		C-0105	
D-20	DEPÓSITO CON TAPA Y AVISO DE NIVEL		1988/1996		C-0109	
D-20	RESERVOIR WITH CAP AND LEVEL INDICATOR		1988/1996		C-0109	
D-20	DEPÓSITO CON TAPA Y AVISO DE NIVEL		1992/...	(ARGENTINA)	C-0109	
D-20	RESERVOIR WITH CAP AND LEVEL INDICATOR		1992/...	(ARGENTINA)	C-0109	
D-20	REPUESTOS DE LA BOMBA DE FRENO DOBLE 25,40mm		1985/1988		C-1092	
D-20	TANDEM MASTER CYLINDER REPAIR KIT 25,40mm		1985/1988		C-1092	
D-20	REPUESTOS DE LA BOMBA DE FRENO DOBLE 28,57mm		1989/1992		C-1114	
D-20	TANDEM MASTER CYLINDER REPAIR KIT 28,57mm		1989/1992		C-1114	
D-20	REPUESTOS DE LA BOMBA DE FRENO DOBLE 28,57mm		1992/1992	(ARGENTINA)	C-1114	
D-20	TANDEM MASTER CYLINDER REPAIR KIT 28,57mm		1992/1992	(ARGENTINA)	C-1114	
D-20	REPUESTOS DE LA BOMBA DE FRENO DOBLE 28,57mm		1993/1996		C-1125	
D-20	TANDEM MASTER CYLINDER REPAIR KIT 28,57mm		1993/1996		C-1125	
D-20	REPUESTOS DEL CILINDRO DE RUEDA 23,81mm	>	1993/1996		C-1405	
D-20	WHELL CYLINDER REPAIR KIT 23,81mm	>	1993/1996		C-1405	
D-20	REPUESTOS DEL CILINDRO DE RUEDA 25,40mm	>	1985/1992		C-1416	
D-20	WHELL CYLINDER REPAIR KIT 25,40mm	>	1985/1992		C-1416	
D-20	REPUESTOS DEL CILINDRO DE RUEDA 25,40mm	>	1992/1992	(ARGENTINA)	C-1416	
D-20	WHELL CYLINDER REPAIR KIT 25,40mm	>	1992/1992	(ARGENTINA)	C-1416	
D-20	REPUESTOS DE LAS GOMAS DEL CALIPER 79mm	<	1985/1992		C-1500	
D-20	CALIPER SEAL REPAIR KIT 79mm	<	1985/1992		C-1500	
D-20	REPUESTOS DE LAS GOMAS DEL CALIPER 79,00mm	<	1992/1992		C-1500	
D-20	CALIPER SEAL REPAIR KIT 79,00mm	<	1992/1992		C-1500	
D-20	REPUESTOS DE LAS GOMAS DEL CALIPER 54mm	<	1993/1996		C-1542	
D-20	CALIPER SEAL REPAIR KIT 54mm	<	1993/1996		C-1542	
D-20	REPUESTOS DE LAS GOMAS DEL CALIPER 54,00mm	<	1993/...	(ARGENTINA)	C-1542	
D-20	CALIPER SEAL REPAIR KIT 54,00mm	<	1993/...	(ARGENTINA)	C-1542	
D-20	NON RETURN VALVE		1985/1988		C-1755	
D-20	VALVULA DE RETENCIÓN DE VACÍO		1985/1988		C-1755	
D-20	CILINDRO MAESTRO DOBLE 28,57mm		1989/1992		C-2044	
D-20	TANDEM MASTER CYLINDER 28,57mm		1989/1992		C-2044	
D-20	CILINDRO MAESTRO DOBLE 28,57mm		1992/1992	(ARGENTINA)	C-2044	
D-20	TANDEM MASTER CYLINDER 28,57mm		1992/1992	(ARGENTINA)	C-2044	
D-20	CILINDRO MAESTRO DOBLE 28,57mm		1993/1996	EXCEPTO T.	C-2045	
D-20	TANDEM MASTER CYLINDER 28,57mm		1993/1996	EXCEPT T.	C-2045	

VEHÍCULOS / VEHICLES	DESCRIPCIÓN / DESCRIPTION		AÑO / YEAR	OBS	REF.	IMAGEN / IMAGE
<b>GM - CHEVROLET</b>						
D-20	CILINDRO MAESTRO DOBLE 28,57mm		1993/...	(ARGENTINA)	C-2045	
D-20	TANDEM MASTER CYLINDER 28,57mm		1993/...	(ARGENTINA)	C-2045	
D-20	CILINDRO MAESTRO DOBLE 25,40mm		1985/1988		C-2054	
D-20	TANDEM MASTER CYLINDER 25,40mm		1985/1988		C-2054	
D-20	CILINDRO MAESTRO DOBLE 28,57mm		1993/1996	4.0 T.	C-2088	
D-20	TANDEM MASTER CYLINDER 28,57mm		1993/1996	4.0 T.	C-2088	
D-20	CLUTCH MASTER CYLINDER 22,22mm		1993/1996		C-2626	
D-20	CILINDRO MAESTRO DE EMBRAGUE 22,22mm		1993/1996		C-2626	
D-20	CLUTCH SLAVE CYLINDER 20,63mm		1993/1996		C-2627	
D-20	CILINDRO AUXILIAR DE EMBRAGUE 20,63mm		1993/1996		C-2627	
D-20	CILINDRO DE RUEDA 25,40mm	>	1985/1992		C-3362	
D-20	WHELL CYLINDER LH25,40mm	>	1985/1992		C-3362	
D-20	CILINDRO DE RUEDA 25,40mm	>	1992/1992	(ARGENTINA)	C-3362	
D-20	WHELL CYLINDER LH 25,40mm	>	1992/1992	(ARGENTINA)	C-3362	
D-20	CILINDRO DE RUEDA DERECHO 25,40mm	>	1985/1992		C-3363	
D-20	WHELL CYLINDER RH 25,40mm	>	1985/1992		C-3363	
D-20	CILINDRO DE RUEDA DERECHO 25,40mm	>	1992/1992	(ARGENTINA)	C-3363	
D-20	WHELL CYLINDER RH 25,40mm	>	1992/1992	(ARGENTINA)	C-3363	
D-20	CILINDRO DE RUEDA 23,81mm	>	1993/1996		C-3441	
D-20	WHELL CYLINDER LH23,81mm	>	1993/1996		C-3441	
D-20	CILINDRO DE RUEDA DERECHO 23,81mm	>	1993/1996		C-3442	
D-20	WHELL CYLINDER RH 23,81mm	>	1993/1996		C-3442	

VEHÍCULOS / VEHICLES	DESCRIPCIÓN / DESCRIPTION		AÑO / YEAR	OBS	REF.	IMAGEN / IMAGE	
<b>GM - CHEVROLET</b>							
D-20	BOOSTER 200mm		1985/1988		C-5621		
D-20	SERVO FRENO 200mm		1985/1988		C-5621		
GRAND BLAZER	REPUESTOS DEL CILINDRO DE RUEDA 23,81mm	>	1998/1999		C-1405		
GRAND BLAZER	WHELL CYLINDER REPAIR KIT 23,81mm	>	1998/1999		C-1405		
GRAND BLAZER	REPUESTOS DEL CILINDRO DE RUEDA 28,57mm	>	1999/2000		C-1422		
GRAND BLAZER	WHELL CYLINDER REPAIR KIT 28,57mm	>	1999/2000		C-1422		
GRAND BLAZER	REPUESTOS DEL CILINDRO DE RUEDA 28,57mm	>	1999/...	(ARGENTINA)	C-1422		
GRAND BLAZER	WHELL CYLINDER REPAIR KIT 28,57mm	>	1999/...	(ARGENTINA)	C-1422		
GRAND BLAZER	REPUESTOS DE LAS GOMAS DEL CALIPER 54mm	<	1998/2000		C-1542		
GRAND BLAZER	CALIPER SEAL REPAIR KIT 54mm	<	1998/2000		C-1542		
GRAND BLAZER	REPUESTOS DE LAS GOMAS DEL CALIPER 54,00mm	<	1998/...	(ARGENTINA)	C-1542		
GRAND BLAZER	CALIPER SEAL REPAIR KIT 54,00mm	<	1998/...	(ARGENTINA)	C-1542		
GRAND BLAZER	CLUTCH SLAVE CYLINDER 20,63mm		1998/2000		C-2627		
GRAND BLAZER	CILINDRO AUXILIAR DE EMBRAGUE 20,63mm		1998/2000		C-2627		
GRAND BLAZER	CLUTCH MASTER CYLINDER 19,05mm		1998/2000		C-2638		
GRAND BLAZER	CILINDRO MAESTRO DE EMBRAGUE 19,05mm		1998/2000		C-2638		
GRAND BLAZER	CILINDRO DE RUEDA 23,81mm	>	1998/1999		C-3441		
GRAND BLAZER	WHELL CYLINDER LH23,81mm	>	1998/1999		C-3441		
GRAND BLAZER	CILINDRO DE RUEDA DERECHO 23,81mm	>	1998/1999		C-3442		
GRAND BLAZER	WHELL CYLINDER RH 23,81mm	>	1998/1999		C-3442		
GRAND BLAZER	CILINDRO DE RUEDA 28,57mm	>	1999/2000		C-3492		
GRAND BLAZER	WHELL CYLINDER LH28,57mm	>	1999/2000		C-3492		
GRAND BLAZER	CILINDRO DE RUEDA DERECHO 28,57mm	>	1999/2000		C-3493		
GRAND BLAZER	WHELL CYLINDER RH 28,57mm	>	1999/2000		C-3493		
IPANEMA	DEPÓSITO CON TAPA Y AVISO DE NIVEL		1990/1998	SIST. VARGA	C-0103		
IPANEMA	RESERVOIR WITH CAP AND LEVEL INDICATOR		1990/1998	SIST. VARGA	C-0103		
IPANEMA	REPUESTOS DE LA BOMBA DE FRENO DOBLE 22,22mm		1990/1998	SIST. VARGA E BOSCH	C-1109		
IPANEMA	TANDEM MASTER CYLINDER REPAIR KIT 22,22mm		1990/1998	SIST. VARGA E BOSCH	C-1109		
IPANEMA	REPUESTOS DEL CILINDRO DE RUEDA 22,22mm	>	1990/1998	SIST. ATE	C-1524		
IPANEMA	WHELL CYLINDER REPAIR KIT 22,22mm	>	1990/1998	SIST. ATE	C-1524		
IPANEMA	REPUESTOS DEL CILINDRO DE RUEDA 22,22mm	>	1990/...	SIST. ATE (ARGENTINA)	C-1524		
IPANEMA	WHELL CYLINDER REPAIR KIT 22,22mm	>	1990/...	SIST. ATE (ARGENTINA)	C-1524		
IPANEMA	REPUESTOS DE LAS GOMAS DEL CALIPER 54mm	<	1990/1993		C-1525		
IPANEMA	CALIPER SEAL REPAIR KIT 54mm	<	1990/1993		C-1525		
IPANEMA	REPUESTOS DE LAS GOMAS DEL CALIPER 54,00mm	<	1990/1993	(ARGENTINA)	C-1525		
IPANEMA	CALIPER SEAL REPAIR KIT 54,00mm	<	1990/1993	(ARGENTINA)	C-1525		
IPANEMA	REPUESTOS DEL CILINDRO DE RUEDA 22,22mm	>	1990/1998	SIST. BOSCH	C-1531		
IPANEMA	WHELL CYLINDER REPAIR KIT 22,22mm	>	1990/1998	SIST. BOSCH	C-1531		
IPANEMA	REPUESTOS DEL CILINDRO DE RUEDA 22,22mm	>	1990/...	SIST. BENDIX (ARGENTINA)	C-1531		

VEHÍCULOS / VEHICLES	DESCRIPCIÓN / DESCRIPTION		AÑO / YEAR	OBS	REF.	IMAGEN / IMAGE
<b>GM - CHEVROLET</b>						
IPANEMA	WHELL CYLINDER REPAIR KIT 22,22mm	>	1990/...	SIST. BENDIX (ARGENTINA)	<b>C-1531</b>	
IPANEMA	REPUESTOS DE LAS GOMAS DEL CALIPER 34mm	>	1992/1993		<b>C-1537</b>	
IPANEMA	CALIPER SEAL REPAIR KIT 34mm	>	1992/1993		<b>C-1537</b>	
IPANEMA	REPUESTOS DE LAS GOMAS DEL CALIPER 54mm	<	1994/1997		<b>C-1552</b>	
IPANEMA	CALIPER SEAL REPAIR KIT 54mm	<	1994/1997		<b>C-1552</b>	
IPANEMA	REPUESTOS DE LAS GOMAS DEL CALIPER 34mm	>	1994/1998		<b>C-1553</b>	
IPANEMA	CALIPER SEAL REPAIR KIT 34mm	>	1994/1998		<b>C-1553</b>	
IPANEMA	REPUESTOS DE LAS GOMAS DEL CALIPER 54mm	<	1997/1998		<b>C-1568</b>	
IPANEMA	CALIPER SEAL REPAIR KIT 54mm	<	1997/1998		<b>C-1568</b>	
IPANEMA	REPUESTOS DE LAS GOMAS DEL CALIPER 54,00mm	<	1997/...	(ARGENTINA)	<b>C-1568</b>	
IPANEMA	CALIPER SEAL REPAIR KIT 54,00mm	<	1997/...	(ARGENTINA)	<b>C-1568</b>	
IPANEMA	NON RETURN VALVE		1990/1998	SIST. VARGA E BOSCH	<b>C-1755</b>	
IPANEMA	VALVULA DE RETENCIÓN DE VACÍO		1990/1998	SIST. VARGA E BOSCH	<b>C-1755</b>	
IPANEMA	CILINDRO MAESTRO DOBLE 22,22mm		1990/1998	SIST. VARGA	<b>C-2014</b>	
IPANEMA	TANDEM MASTER CYLINDER 22,22mm		1990/1998	SIST. VARGA	<b>C-2014</b>	
IPANEMA	CILINDRO MAESTRO DOBLE 22,22mm		1990/1998	SIST. BOSCH	<b>C-2057</b>	
IPANEMA	TANDEM MASTER CYLINDER 22,22mm		1990/1998	SIST. BOSCH	<b>C-2057</b>	
IPANEMA	CILINDRO DE RUEDA 22,22mm	>	1990/1998	SIST. ATE	<b>C-3369</b>	
IPANEMA	WHELL CYLINDER LH22,22mm	>	1990/1998	SIST. ATE	<b>C-3369</b>	
IPANEMA	CILINDRO DE RUEDA DERECHO 22,22mm	>	1990/1998	SIST. ATE	<b>C-3370</b>	
IPANEMA	WHELL CYLINDER RH 22,22mm	>	1990/1998	SIST. ATE	<b>C-3370</b>	
IPANEMA	CILINDRO DE RUEDA 22,22mm	>	1990/1998	SIST. BOSCH	<b>C-3408</b>	
IPANEMA	WHELL CYLINDER LH22,22mm	>	1990/1998	SIST. BOSCH	<b>C-3408</b>	
IPANEMA	CILINDRO DE RUEDA 22,22mm	>	1990/...	SIST. BENDIX (ARGENTINA)	<b>C-3408</b>	
IPANEMA	WHELL CYLINDER LH 22,22mm	>	1990/...	SIST. BENDIX (ARGENTINA)	<b>C-3408</b>	
IPANEMA	CILINDRO DE RUEDA DERECHO 22,22mm	>	1990/1998	SIST. BOSCH	<b>C-3409</b>	
IPANEMA	WHELL CYLINDER RH 22,22mm	>	1990/1998	SIST. BOSCH	<b>C-3409</b>	
IPANEMA	CILINDRO DE RUEDA DERECHO 22,22mm	>	1990/...	SIST. BENDIX (ARGENTINA)	<b>C-3409</b>	
IPANEMA	WHELL CYLINDER RH 22,22mm	>	1990/...	SIST. BENDIX (ARGENTINA)	<b>C-3409</b>	
IPANEMA	BOOSTER 200mm		1990/1998	SIST. VARGA E BOSCH	<b>C-5614</b>	
IPANEMA	SERVO FRENO 200mm		1990/1998	SIST. VARGA E BOSCH	<b>C-5614</b>	
KADETT	DEPÓSITO CON TAPA Y AVISO DE NIVEL		1989/1998	SIST. VARGA	<b>C-0103</b>	



VEHÍCULOS / VEHICLES	DESCRIPCIÓN / DESCRIPTION		AÑO / YEAR	OBS	REF.	IMAGEN / IMAGE
<b>GM - CHEVROLET</b>						
KADETT	RESERVOIR WITH CAP AND LEVEL INDICATOR		1989/1998	SIST. VARGA	C-0103	
KADETT	REPUESTOS DE LA BOMBA DE FRENO DOBLE 22,22mm		1989/1998	SIST. VARGA E BOSCH	C-1109	
KADETT	TANDEM MASTER CYLINDER REPAIR KIT 22,22mm		1989/1998	SIST. VARGA E BOSCH	C-1109	
KADETT	REPUESTOS DE LAS GOMAS DEL CALIPER 54mm	<	1989/1993		C-1525	
KADETT	CALIPER SEAL REPAIR KIT 54mm	<	1989/1993		C-1525	
KADETT	REPUESTOS DEL CILINDRO DE RUEDA 20,63mm	>	1989/1998	SIST. ATE	C-1527	
KADETT	WHELL CYLINDER REPAIR KIT 20,63mm	>	1989/1998	SIST. ATE	C-1527	
KADETT	REPUESTOS DEL CILINDRO DE RUEDA 20,63mm	>	1989/1998	SIST. BOSCH	C-1536	
KADETT	WHELL CYLINDER REPAIR KIT 20,63mm	>	1989/1998	SIST. BOSCH	C-1536	
KADETT	REPUESTOS DE LAS GOMAS DEL CALIPER 34mm	>	1992/1993		C-1537	
KADETT	CALIPER SEAL REPAIR KIT 34mm	>	1992/1993		C-1537	
KADETT	REPUESTOS DE LAS GOMAS DEL CALIPER 54mm	<	1994/1997		C-1552	
KADETT	CALIPER SEAL REPAIR KIT 54mm	<	1994/1997		C-1552	
KADETT	REPUESTOS DE LAS GOMAS DEL CALIPER 34mm	>	1994/1998		C-1553	
KADETT	CALIPER SEAL REPAIR KIT 34mm	>	1994/1998		C-1553	
KADETT	REPUESTOS DE LAS GOMAS DEL CALIPER 54mm	<	1997/1998		C-1568	
KADETT	CALIPER SEAL REPAIR KIT 54mm	<	1997/1998		C-1568	
KADETT	NON RETURN VALVE		1989/1998	SIST. VARGA E BOSCH	C-1755	
KADETT	VALVULA DE RETENCIÓN DE VACÍO		1989/1998	SIST. VARGA E BOSCH	C-1755	
KADETT	CILINDRO MAESTRO DOBLE 22,22mm		1989/1998	SIST. VARGA	C-2014	
KADETT	TANDEM MASTER CYLINDER 22,22mm		1989/1998	SIST. VARGA	C-2014	
KADETT	CILINDRO MAESTRO DOBLE 22,22mm		1989/1998	SIST. BOSCH	C-2057	
KADETT	TANDEM MASTER CYLINDER 22,22mm		1989/1998	SIST. BOSCH	C-2057	
KADETT	CILINDRO DE RUEDA 20,63mm	>	1989/1998	SIST. ATE	C-3405	
KADETT	WHELL CYLINDER LH20,63mm	>	1989/1998	SIST. ATE	C-3405	
KADETT	CILINDRO DE RUEDA DERECHO 20,63mm	>	1989/1998	SIST. ATE	C-3406	
KADETT	WHELL CYLINDER RH 20,63mm	>	1989/1998	SIST. ATE	C-3406	
KADETT	CILINDRO DE RUEDA 20,63mm	>	1989/1998	SIST. BOSCH	C-3414	
KADETT	WHELL CYLINDER LH20,63mm	>	1989/1998	SIST. BOSCH	C-3414	
KADETT	CILINDRO DE RUEDA DERECHO 20,63mm	>	1989/1998	SIST. BOSCH	C-3415	
KADETT	WHELL CYLINDER RH 20,63mm	>	1989/1998	SIST. BOSCH	C-3415	
KADETT	BOOSTER 200mm		1989/1998	SIST. VARGA E BOSCH	C-5614	
KADETT	SERVO FRENO 200mm		1989/1998	SIST. VARGA E BOSCH	C-5614	
MARAJÓ	DEPÓSITO CON TAPA Y AVISO DE NIVEL		1981/1986		C-0100	
MARAJÓ	RESERVOIR WITH CAP AND LEVEL INDICATOR		1981/1986		C-0100	
MARAJÓ	DEPÓSITO CON TAPA Y AVISO DE NIVEL		1987/1989	SIST. ATE	C-0104	
MARAJÓ	RESERVOIR WITH CAP AND LEVEL INDICATOR		1987/1989	SIST. ATE	C-0104	
MARAJÓ	REPUESTOS DE LA BOMBA DE FRENO DOBLE 20,63mm		1981/1986		C-1003	
MARAJÓ	TANDEM MASTER CYLINDER REPAIR KIT 20,63mm		1981/1986		C-1003	

VEHÍCULOS / VEHICLES	DESCRIPCIÓN / DESCRIPTION		AÑO / YEAR	OBS	REF.	IMAGEN / IMAGE
<b>GM - CHEVROLET</b>						
MARAJÓ	REPUESTOS DE LA BOMBA DE FRENO DOBLE 20,63mm		1987/1989	SIST. ATE	C-1029	
MARAJÓ	TANDEM MASTER CYLINDER REPAIR KIT 20,63mm		1987/1989	SIST. ATE	C-1029	
MARAJÓ	REPUESTOS DE LA BOMBA DE FRENO DOBLE 20,63mm		1987/1989	SIST. BOSCH	C-1030	
MARAJÓ	TANDEM MASTER CYLINDER REPAIR KIT 20,63mm		1987/1989	SIST. BOSCH	C-1030	
MARAJÓ	REPUESTOS DEL CILINDRO DE RUEDA 22,22mm	>	1987/1989	SIST. VARGA	C-1439	
MARAJÓ	WHELL CYLINDER REPAIR KIT 22,22mm	>	1987/1989	SIST. VARGA	C-1439	
MARAJÓ	REPUESTOS DEL CILINDRO DE RUEDA 22,22mm	>	1987/1989	SIST. BOSCH	C-1442	
MARAJÓ	WHELL CYLINDER REPAIR KIT 22,22mm	>	1987/1989	SIST. BOSCH	C-1442	
MARAJÓ	REPUESTOS DEL CILINDRO DE RUEDA 19,05mm	>	1981/1986	SIST. VARGA	C-1481	
MARAJÓ	WHELL CYLINDER REPAIR KIT 19,05mm	>	1981/1986	SIST. VARGA	C-1481	
MARAJÓ	REPUESTOS DE LAS GOMAS DEL CALIPER 48mm	<	1981/1989		C-1490	
MARAJÓ	CALIPER SEAL REPAIR KIT 48mm	<	1981/1989		C-1490	
MARAJÓ	REPUESTOS DEL CILINDRO DE RUEDA 19,05mm	>	1981/1986	SIST. BOSCH	C-1492	
MARAJÓ	WHELL CYLINDER REPAIR KIT 19,05mm	>	1981/1986	SIST. BOSCH	C-1492	
MARAJÓ	NON RETURN VALVE		1981/1989		C-1755	
MARAJÓ	VALVULA DE RETENCIÓN DE VACÍO		1981/1989		C-1755	
MARAJÓ	CILINDRO MAESTRO DOBLE 20,63mm		1981/1986		C-2001	
MARAJÓ	TANDEM MASTER CYLINDER 20,63mm		1981/1986		C-2001	
MARAJÓ	CILINDRO MAESTRO DOBLE 20,63mm		1987/1989	SIST. ATE	C-2032	
MARAJÓ	TANDEM MASTER CYLINDER 20,63mm		1987/1989	SIST. ATE	C-2032	
MARAJÓ	CILINDRO MAESTRO DOBLE 20,63mm		1987/1989	SIST. BOSCH	C-2034	
MARAJÓ	TANDEM MASTER CYLINDER 20,63mm		1987/1989	SIST. BOSCH	C-2034	
MARAJÓ	CILINDRO MAESTRO DOBLE 20,63mm C/SERVO FRENO AND		1981/1986		C-2047	
MARAJÓ	TANDEM MASTER CYLINDER 20,63mm W/BOOSTER AND		1981/1986		C-2047	
MARAJÓ	CILINDRO DE RUEDA 19,05mm	>	1981/1986	SIST. BOSCH	C-3354	
MARAJÓ	WHELL CYLINDER 19,05mm	>	1981/1986	SIST. BOSCH	C-3354	
MARAJÓ	CILINDRO DE RUEDA 22,22mm	>	1987/1989	SIST. VARGA	C-3373	
MARAJÓ	WHELL CYLINDER 22,22mm	>	1987/1989	SIST. VARGA	C-3373	
MARAJÓ	CILINDRO DE RUEDA 22,22mm	>	1987/1989	SIST. BOSCH	C-3374	
MARAJÓ	WHELL CYLINDER 22,22mm	>	1987/1989	SIST. BOSCH	C-3374	
MARAJÓ	CILINDRO DE RUEDA 19,05mm	>	1981/1986	SIST. VARGA	C-3394	
MARAJÓ	WHELL CYLINDER 19,05mm	>	1981/1986	SIST. VARGA	C-3394	
MARAJÓ	BOOSTER 200mm		1981/1986		C-5602	
MARAJÓ	SERVO FRENO 200mm		1981/1986		C-5602	

VEHÍCULOS / VEHICLES	DESCRIPCIÓN / DESCRIPTION		AÑO / YEAR	OBS	REF.	IMAGEN / IMAGE
<b>GM - CHEVROLET</b>						
MARAJÓ	BOOSTER 200mm		1987/1989	SIST. ATE	<b>C-5616</b>	
MARAJÓ	SERVO FRENO 200mm		1987/1989	SIST. ATE	<b>C-5616</b>	
MARAJÓ	BOOSTER 200mm		1987/1989	SIST. BOSCH	<b>C-5619</b>	
MARAJÓ	SERVO FRENO 200mm		1987/1989	SIST. BOSCH	<b>C-5619</b>	
MERIVA	REPUESTOS DE LAS GOMAS DEL CALIPER 54mm	<	2003/2012		<b>C-1419</b>	
MERIVA	CALIPER SEAL REPAIR KIT 54mm	<	2003/2012		<b>C-1419</b>	
MERIVA	REPUESTOS DE LAS GOMAS DEL CALIPER 54,00mm	<	2003/...	(ARGENTINA)	<b>C-1419</b>	
MERIVA	CALIPER SEAL REPAIR KIT 54,00mm	<	2003/...	(ARGENTINA)	<b>C-1419</b>	
MERIVA	REPUESTOS DE LAS GOMAS DEL CALIPER 35mm	>	2003/2012		<b>C-1541</b>	
MERIVA	CALIPER SEAL REPAIR KIT 35mm	>	2003/2012		<b>C-1541</b>	
MERIVA	REPUESTOS DE LAS GOMAS DEL CALIPER 35,00mm	>	2003/...	(ARGENTINA)	<b>C-1541</b>	
MERIVA	CALIPER SEAL REPAIR KIT 35,00mm	>	2003/...	(ARGENTINA)	<b>C-1541</b>	
MERIVA	REPUESTOS DEL CILINDRO DE RUEDA 19,05mm	>	2003/2012		<b>C-1543</b>	
MERIVA	WHELL CYLINDER REPAIR KIT 19,05mm	>	2003/2012		<b>C-1543</b>	
MERIVA	REPUESTOS DEL CILINDRO DE RUEDA 19,05mm	>	2003/...	(ARGENTINA)	<b>C-1543</b>	
MERIVA	WHELL CYLINDER REPAIR KIT 19,05mm	>	2003/...	(ARGENTINA)	<b>C-1543</b>	
MERIVA	CILINDRO MAESTRO DOBLE 23,81mm		2003/...	(MEXICO)	<b>C-2097</b>	
MERIVA	TANDEM MASTER CYLINDER 23,81mm		2003/...	(MEXICO)	<b>C-2097</b>	
MERIVA	CILINDRO MAESTRO DOBLE 23,81mm		2003/2012		<b>C-2097</b>	
MERIVA	TANDEM MASTER CYLINDER 23,81mm		2003/2012		<b>C-2097</b>	
MERIVA	CLUTCH MASTER CYLINDER 15,87mm		2003/2012		<b>C-2667</b>	
MERIVA	CILINDRO MAESTRO DE EMBRAGUE 15,87mm		2003/2012		<b>C-2667</b>	
MERIVA	CONCENTRIC SLAVE CYLINDERS		2003/2012		<b>C-2709</b>	
MERIVA	CILINDRO ACTUADOR DE EMBRAGUE		2003/2012		<b>C-2709</b>	
MERIVA	CILINDRO DE RUEDA 19,05mm	>	2003/2012		<b>C-3410</b>	
MERIVA	WHELL CYLINDER 19,05mm	>	2003/2012		<b>C-3410</b>	
MERIVA	BLOW-BY HOSE		2006/2012		<b>C-9017</b>	
MERIVA	MANGUERA DEL RESPIRADERO DEL MOTOR		2006/2012		<b>C-9017</b>	
MERIVA	REPUESTOS DE LA ADMISIÓN DEL MOTOR		2006/2012	1.8 FLEXPPOWER 8V	<b>C-9502</b>	
MERIVA	INTAKE MANIFOLD SEAL KIT		2006/2012	1.8 FLEXPPOWER 8V	<b>C-9502</b>	
MONTANA	DEPÓSITO CON TAPA Y AVISO DE NIVEL		2011/...	(-) ABS	<b>C-0106</b>	

VEHÍCULOS / VEHICLES	DESCRIPCIÓN / DESCRIPTION		AÑO / YEAR	OBS	REF.	IMAGEN / IMAGE
<b>GM - CHEVROLET</b>						
MONTANA	RESERVOIR WITH CAP AND LEVEL INDICATOR		2011/...	(-) ABS	<b>C-0106</b>	
MONTANA	REPUESTOS DE LA BOMBA DE FRENO DOBLE 20,63mm		2011/2013	(-) ABS	<b>C-1161</b>	
MONTANA	TANDEM MASTER CYLINDER REPAIR KIT 20,63mm		2011/2013	(-) ABS	<b>C-1161</b>	
MONTANA	REPUESTOS DE LA BOMBA DE FRENO DOBLE 22,22mm		2004/2010	(-) ABS	<b>C-1171</b>	
MONTANA	TANDEM MASTER CYLINDER REPAIR KIT 22,22mm		2004/2010	(-) ABS	<b>C-1171</b>	
MONTANA	REPUESTOS DEL CILINDRO DE RUEDA 22,22mm	>	2004/...		<b>C-1531</b>	
MONTANA	WHELL CYLINDER REPAIR KIT 22,22mm	>	2004/...		<b>C-1531</b>	
MONTANA	REPUESTOS DE LAS GOMAS DEL CALIPER 48mm	<	2004/...		<b>C-1559</b>	
MONTANA	CALIPER SEAL REPAIR KIT 48mm	<	2004/...		<b>C-1559</b>	
MONTANA	CILINDRO MAESTRO DOBLE 20,63mm		2011/2013	(-) ABS	<b>C-2082</b>	
MONTANA	TANDEM MASTER CYLINDER 20,63mm		2011/2013	(-) ABS	<b>C-2082</b>	
MONTANA	CILINDRO MAESTRO DOBLE 22,22mm		2004/2010	(-) ABS	<b>C-2143</b>	
MONTANA	TANDEM MASTER CYLINDER 22,22mm		2004/2010	(-) ABS	<b>C-2143</b>	
MONTANA	CLUTCH MASTER CYLINDER 15,87mm		2004/2010		<b>C-2662</b>	
MONTANA	CILINDRO MAESTRO DE EMBRAGUE 15,87mm		2004/2010		<b>C-2662</b>	
MONTANA	CONCENTRIC SLAVE CYLINDERS		2004/2010		<b>C-2709</b>	
MONTANA	CILINDRO ACTUADOR DE EMBRAGUE		2004/2010		<b>C-2709</b>	
MONTANA	CILINDRO DE RUEDA 22,22mm	>	2004/...		<b>C-3521</b>	
MONTANA	WHELL CYLINDER 22,22mm	>	2004/...		<b>C-3521</b>	
MONTANA	BOOSTER 230mm		2004/2010		<b>C-5666</b>	
MONTANA	SERVO FRENO 230mm		2004/2010		<b>C-5666</b>	
MONTANA	BLOW-BY HOSE		2006/...		<b>C-9017</b>	
MONTANA	MANGUERA DEL RESPIRADERO DEL MOTOR		2006/...		<b>C-9017</b>	
MONTANA	AIR INTAKE DUCT		2004/2010		<b>C-9020</b>	
MONTANA	MANGUERA DE TOMA DE AIRE		2004/2010		<b>C-9020</b>	
MONTANA	REPUESTOS DE LA ADMISIÓN DEL MOTOR		2006/2010	1.8 FLEXPPOWER 8V	<b>C-9502</b>	
MONTANA	INTAKE MANIFOLD SEAL KIT		2006/2010	1.8 FLEXPPOWER 8V	<b>C-9502</b>	
MONZA	DEPÓSITO CON TAPA Y AVISO DE NIVEL		1982/1996	SIST. VARGA (-) ABS	<b>C-0103</b>	
MONZA	RESERVOIR WITH CAP AND LEVEL INDICATOR		1982/1996	SIST. VARGA (-) ABS	<b>C-0103</b>	
MONZA	REPUESTOS DE LA BOMBA DE FRENO DOBLE 20,63mm		1981/1987		<b>C-1017</b>	
MONZA	TANDEM MASTER CYLINDER REPAIR KIT 20,63mm		1981/1987		<b>C-1017</b>	
MONZA	REPUESTOS DE LA BOMBA DE FRENO DOBLE 22,22mm		1988/1996	SIST. VARGA E BOSCH (-) ABS	<b>C-1109</b>	

VEHÍCULOS / VEHICLES	DESCRIPCIÓN / DESCRIPTION		AÑO / YEAR	OBS	REF.	IMAGEN / IMAGE
<b>GM - CHEVROLET</b>						
MONZA	TANDEM MASTER CYLINDER REPAIR KIT 22,22mm		1988/1996	SIST. VARGA E BOSCH (-) ABS	<b>C-1109</b>	
MONZA	REPUESTOS DE LAS GOMAS DEL CALIPER 48mm	<	1981/1987		<b>C-1413</b>	
MONZA	CALIPER SEAL REPAIR KIT 48mm	<	1981/1987		<b>C-1413</b>	
MONZA	REPUESTOS DEL CILINDRO DE RUEDA 19,05mm	>	1981/1987		<b>C-1415</b>	
MONZA	WHELL CYLINDER REPAIR KIT 19,05mm	>	1981/1987		<b>C-1415</b>	
MONZA	REPUESTOS DEL CILINDRO DE RUEDA 22,22mm	>	1988/1996	SIST. ATE	<b>C-1524</b>	
MONZA	WHELL CYLINDER REPAIR KIT 22,22mm	>	1988/1996	SIST. ATE	<b>C-1524</b>	
MONZA	REPUESTOS DEL CILINDRO DE RUEDA 22,22mm	>	1988/...	SIST. ATE (ARGENTINA)	<b>C-1524</b>	
MONZA	WHELL CYLINDER REPAIR KIT 22,22mm	>	1988/...	SIST. ATE (ARGENTINA)	<b>C-1524</b>	
MONZA	REPUESTOS DE LAS GOMAS DEL CALIPER 54mm	<	1988/1993		<b>C-1525</b>	
MONZA	CALIPER SEAL REPAIR KIT 54mm	<	1988/1993		<b>C-1525</b>	
MONZA	REPUESTOS DE LAS GOMAS DEL CALIPER 54,00mm	<	1988/1993	(ARGENTINA)	<b>C-1525</b>	
MONZA	CALIPER SEAL REPAIR KIT 54,00mm	<	1988/1993	(ARGENTINA)	<b>C-1525</b>	
MONZA	REPUESTOS DEL CILINDRO DE RUEDA 22,22mm	>	1988/1996	SIST. BOSCH	<b>C-1531</b>	
MONZA	WHELL CYLINDER REPAIR KIT 22,22mm	>	1988/1996	SIST. BOSCH	<b>C-1531</b>	
MONZA	REPUESTOS DEL CILINDRO DE RUEDA 22,22mm	>	1988/...	SIST. BENDIX (ARGENTINA)	<b>C-1531</b>	
MONZA	WHELL CYLINDER REPAIR KIT 22,22mm	>	1988/...	SIST. BENDIX (ARGENTINA)	<b>C-1531</b>	
MONZA	REPUESTOS DE LAS GOMAS DEL CALIPER 34mm	>	1992/1993		<b>C-1537</b>	
MONZA	CALIPER SEAL REPAIR KIT 34mm	>	1992/1993		<b>C-1537</b>	
MONZA	REPUESTOS DE LAS GOMAS DEL CALIPER 54mm	<	1994/1996		<b>C-1552</b>	
MONZA	CALIPER SEAL REPAIR KIT 54mm	<	1994/1996		<b>C-1552</b>	
MONZA	REPUESTOS DE LAS GOMAS DEL CALIPER 34mm	>	1994/1996		<b>C-1553</b>	
MONZA	CALIPER SEAL REPAIR KIT 34mm	>	1994/1996		<b>C-1553</b>	
MONZA	NON RETURN VALVE		1981/1996	SIST. VARGA E BOSCH	<b>C-1755</b>	
MONZA	VALVULA DE RETENCIÓN DE VACÍO		1981/1996	SIST. VARGA E BOSCH	<b>C-1755</b>	
MONZA	CILINDRO MAESTRO DOBLE 20,63mm		1981/1987		<b>C-2012</b>	
MONZA	TANDEM MASTER CYLINDER 20,63mm		1981/1987		<b>C-2012</b>	
MONZA	CILINDRO MAESTRO DOBLE 22,22mm		1988/1996	SIST. VARGA (-) ABS	<b>C-2014</b>	
MONZA	TANDEM MASTER CYLINDER 22,22mm		1988/1996	SIST. VARGA (-) ABS	<b>C-2014</b>	
MONZA	CILINDRO MAESTRO DOBLE 22,22mm		1988/1996	SIST. BOSCH	<b>C-2057</b>	
MONZA	TANDEM MASTER CYLINDER 22,22mm		1988/1996	SIST. BOSCH	<b>C-2057</b>	
MONZA	CILINDRO DE RUEDA 19,05mm	>	1981/1987		<b>C-3364</b>	
MONZA	WHELL CYLINDER LH19,05mm	>	1981/1987		<b>C-3364</b>	
MONZA	CILINDRO DE RUEDA DERECHO 19,05mm	>	1981/1987		<b>C-3365</b>	
MONZA	WHELL CYLINDER RH 19,05mm	>	1981/1987		<b>C-3365</b>	
MONZA	CILINDRO DE RUEDA 22,22mm	>	1988/1996	SIST. ATE	<b>C-3369</b>	
MONZA	WHELL CYLINDER LH22,22mm	>	1988/1996	SIST. ATE	<b>C-3369</b>	
MONZA	CILINDRO DE RUEDA DERECHO 22,22mm	>	1988/1996	SIST. ATE	<b>C-3370</b>	
MONZA	WHELL CYLINDER RH 22,22mm	>	1988/1996	SIST. ATE	<b>C-3370</b>	

VEHÍCULOS / VEHICLES	DESCRIPCIÓN / DESCRIPTION		AÑO / YEAR	OBS	REF.	IMAGEN / IMAGE
<b>GM - CHEVROLET</b>						
MONZA	CILINDRO DE RUEDA 22,22mm	>	1988/1996	SIST. BOSCH	<b>C-3408</b>	
MONZA	WHELL CYLINDER LH22,22mm	>	1988/1996	SIST. BOSCH	<b>C-3408</b>	
MONZA	CILINDRO DE RUEDA 22,22mm	>	1988/...	SIST. BENDIX (ARGENTINA)	<b>C-3408</b>	
MONZA	WHELL CYLINDER LH 22,22mm	>	1988/...	SIST. BENDIX (ARGENTINA)	<b>C-3408</b>	
MONZA	CILINDRO DE RUEDA DERECHO 22,22mm	>	1988/1996	SIST. BOSCH	<b>C-3409</b>	
MONZA	WHELL CYLINDER RH 22,22mm	>	1988/1996	SIST. BOSCH	<b>C-3409</b>	
MONZA	CILINDRO DE RUEDA DERECHO 22,22mm	>	1988/...	SIST. BENDIX (ARGENTINA)	<b>C-3409</b>	
MONZA	WHELL CYLINDER RH 22,22mm	>	1988/...	SIST. BENDIX (ARGENTINA)	<b>C-3409</b>	
MONZA	BOOSTER 230mm		1981/1987		<b>C-5609</b>	
MONZA	SERVO FRENO 230mm		1981/1987		<b>C-5609</b>	
MONZA	BOOSTER 230mm		1988/1996	SIST. VARGA E BOSCH (-) ABS	<b>C-5610</b>	
MONZA	SERVO FRENO 230mm		1988/1996	SIST. VARGA E BOSCH (-) ABS	<b>C-5610</b>	
NOVA	CILINDRO DE RUEDA 17,46mm	>	1985/1988	(EUROPA)	<b>C-3484</b>	
NOVA	WHEEL CYLINDER LH 17,46mm	>	1985/1988	(EUROPE)	<b>C-3484</b>	
NOVA	CILINDRO DE RUEDA DERECHO 17,46mm	>	1985/1988	(EUROPA)	<b>C-3485</b>	
NOVA	WHEEL CYLINDER RH 17,46mm	>	1985/1988	(EUROPE)	<b>C-3485</b>	
OMEGA	DEPÓSITO CON TAPA Y AVISO DE NIVEL		1993/1998	4 CIL. (-) ABS SIST. VARGA	<b>C-0101</b>	
OMEGA	RESERVOIR WITH CAP AND LEVEL INDICATOR		1993/1998	4 CIL. (-) ABS SIST. VARGA	<b>C-0101</b>	
OMEGA	REPUESTOS DE LA BOMBA DE FRENO DOBLE 22,22mm		1993/1998	4 CIL. (-)ABS SIST. ATE	<b>C-1122</b>	
OMEGA	TANDEM MASTER CYLINDER REPAIR KIT 22,22mm		1993/1998	4 CIL. (-) ABS SIST. ATE	<b>C-1122</b>	
OMEGA	REPUESTOS DE LA BOMBA DE FRENO DOBLE 22,22mm		1993/1998	4 CIL. (+)ABS	<b>C-1123</b>	
OMEGA	TANDEM MASTER CYLINDER REPAIR KIT 22,22mm		1993/1998	4 CIL. (+) ABS	<b>C-1123</b>	
OMEGA	REPUESTOS DE LA BOMBA DE FRENO DOBLE 23,81mm		1993/1998	6 CIL. (+)ABS E (-) ABS	<b>C-1124</b>	
OMEGA	TANDEM MASTER CYLINDER REPAIR KIT 23,81mm		1993/1998	6 CIL.	<b>C-1124</b>	
OMEGA	REPUESTOS DE LA BOMBA DE FRENO DOBLE 22,22mm		1993/1998	4 CIL. (-)ABS SIST. VARGA	<b>C-1134</b>	
OMEGA	TANDEM MASTER CYLINDER REPAIR KIT 22,22mm		1993/1998	4 CIL. (-) ABS SIST. VARGA	<b>C-1134</b>	
OMEGA	REPUESTOS DE LAS GOMAS DEL CALIPER 54mm	<	1993/1998	4 CIL.	<b>C-1419</b>	
OMEGA	CALIPER SEAL REPAIR KIT 54mm	<	1993/1998	4 CIL.	<b>C-1419</b>	
OMEGA	REPUESTOS DE LAS GOMAS DEL CALIPER 57mm	<	1993/1998	6 CIL.	<b>C-1538</b>	
OMEGA	CALIPER SEAL REPAIR KIT 57mm	<	1993/1998	6 CIL.	<b>C-1538</b>	
OMEGA	REPUESTOS DE LAS GOMAS DEL CALIPER 38mm	>	1993/1998	6 CIL.	<b>C-1539</b>	
OMEGA	CALIPER SEAL REPAIR KIT 38mm	>	1993/1998	6 CIL.	<b>C-1539</b>	
OMEGA	REPUESTOS DE LAS GOMAS DEL CALIPER 35mm	>	1993/1998	4 CIL.	<b>C-1541</b>	

VEHÍCULOS / VEHICLES	DESCRIPCIÓN / DESCRIPTION		AÑO / YEAR	OBS	REF.	IMAGEN / IMAGE
<b>GM - CHEVROLET</b>						
OMEGA	CALIPER SEAL REPAIR KIT 35mm	>	1993/1998	4 CIL.	C-1541	
ONIX	CILINDRO DE RUEDA 19,05mm	>	2012/...		C-3426	
ONIX	WHELL CYLINDER 19,05mm	>	2012/...		C-3426	
OPALA	REPUESTOS DE LA BOMBA DE FRENO DOBLE 22,22mm		1981/1989	C/ CILINDRO BENDIX 2258655	C-1002	
OPALA	TANDEM MASTER CYLINDER REPAIR KIT 22,22mm		1981/1989	W/CYLINDER BENDIX 2258655	C-1002	
OPALA	REPUESTOS DE LA BOMBA DE FRENO DOBLE 22,22mm		1981/1992	C/ CILINDRO VARGA	C-1008	
OPALA	TANDEM MASTER CYLINDER REPAIR KIT 22,22mm		1981/1992	W/CYLINDER VARGA	C-1008	
OPALA	REPUESTOS DE LA BOMBA DE FRENO DOBLE 22,22mm		1975/1980	C/ SERVO FRENO	C-1085	
OPALA	TANDEM MASTER CYLINDER REPAIR KIT 22,22mm		1975/1980	W/BOOSTER	C-1085	
OPALA	REPUESTOS DE LA BOMBA DE FRENO DOBLE 22,22mm		1981/1990	SIST. BOSCH	C-1117	
OPALA	TANDEM MASTER CYLINDER REPAIR KIT 22,22mm		1981/1990	SIST. BOSCH	C-1117	
OPALA	REPUESTOS DEL CILINDRO DE RUEDA 22,22mm	>	1981/1992	SIST. VARGA	C-1439	
OPALA	WHELL CYLINDER REPAIR KIT 22,22mm	>	1981/1992	SIST. VARGA	C-1439	
OPALA	REPUESTOS DEL CILINDRO DE RUEDA 22,22mm	>	1981/1982	SIST. BENDIX	C-1442	
OPALA	WHELL CYLINDER REPAIR KIT 22,22mm	>	1981/1982	SIST. BENDIX	C-1442	
OPALA	REPUESTOS DE LAS GOMAS DEL CALIPER 54mm	<	1971/1992	SIST. VARGA	C-1480	
OPALA	CALIPER SEAL REPAIR KIT 54mm	<	1971/1992	SIST. VARGA	C-1480	
OPALA	REPUESTOS DEL CILINDRO DE RUEDA 19,05mm	>	1971/1980	SIST. VARGA	C-1481	
OPALA	WHELL CYLINDER REPAIR KIT 19,05mm	>	1971/1980	SIST. VARGA	C-1481	
OPALA	REPUESTOS DE LAS GOMAS DEL CALIPER 57mm	<	1979/1991	SIST. ATE	C-1501	
OPALA	CALIPER SEAL REPAIR KIT 57mm	<	1979/1991	SIST. ATE	C-1501	
OPALA	REPUESTOS DE LAS GOMAS DEL CALIPER 43mm	>	1991/1992		C-1535	
OPALA	CALIPER SEAL REPAIR KIT 43mm	>	1991/1992		C-1535	
OPALA	WHITE NON RETURN VALVE		1971/1990	W/ BOOSTER VARGA FD150/ SM180	C-1750	
OPALA	VALVULA DE RETENCIÓN DE VACÍO BLANCA		1971/1990	C/ SERVO FRENO VARGA FD150/ SM180	C-1750	
OPALA	NON RETURN VALVE		1971/1992	SIST. VARGA	C-1753	
OPALA	VALVULA DE RETENCIÓN DE VACÍO		1971/1992	SIST. VARGA	C-1753	
OPALA	NON RETURN VALVE		1981/1990	SIST. BOSCH	C-1755	
OPALA	VALVULA DE RETENCIÓN DE VACÍO		1981/1990	SIST. BOSCH	C-1755	
OPALA	CILINDRO MAESTRO DOBLE 22,22mm		1979/1980	USE C/ SERVO FRENO C-5634	C-2010	
OPALA	TANDEM MASTER CYLINDER 22,22mm		1979/1980	USE W/ BOOSTER C-5634	C-2010	
OPALA	CILINDRO MAESTRO DOBLE 22,22mm		1981/1992	SIST. VARGA	C-2010	
OPALA	TANDEM MASTER CYLINDER 22,22mm		1981/1992	SIST. VARGA	C-2010	
OPALA	CILINDRO MAESTRO DOBLE 22,22mm		1981/1990	SIST. BOSCH	C-2016	
OPALA	TANDEM MASTER CYLINDER 22,22mm		1981/1990	SIST. BOSCH	C-2016	
OPALA	CILINDRO DE RUEDA 22,22mm	>	1981/1992	SIST. VARGA	C-3371	
OPALA	WHELL CYLINDER LH22,22mm	>	1981/1992	SIST. VARGA	C-3371	
OPALA	CILINDRO DE RUEDA DERECHO 22,22mm	>	1981/1992	SIST. VARGA	C-3372	
OPALA	WHELL CYLINDER RH 22,22mm	>	1981/1992	SIST. VARGA	C-3372	

VEHÍCULOS / VEHICLES	DESCRIPCIÓN / DESCRIPTION		AÑO / YEAR	OBS	REF.	IMAGEN / IMAGE
<b>GM - CHEVROLET</b>						
OPALA	CILINDRO DE RUEDA 19,05mm	>	1971/1978		<b>C-3395</b>	
OPALA	WHELL CYLINDER LH19,05mm	>	1971/1978		<b>C-3395</b>	
OPALA	CILINDRO DE RUEDA DERECHO 19,05mm	>	1971/1978		<b>C-3396</b>	
OPALA	WHELL CYLINDER RH 19,05mm	>	1971/1978		<b>C-3396</b>	
OPALA	CILINDRO DE RUEDA 22,22mm	>	1981/1982	SIST. BENDIX	<b>C-3446</b>	
OPALA	WHELL CYLINDER LH22,22mm	>	1981/1982	SIST. BENDIX	<b>C-3446</b>	
OPALA	CILINDRO DE RUEDA DERECHO 22,22mm	>	1981/1982	SIST. BENDIX	<b>C-3447</b>	
OPALA	WHELL CYLINDER RH 22,22mm	>	1981/1982	SIST. BENDIX	<b>C-3447</b>	
OPALA	CILINDRO DE RUEDA 19,05mm	>	1979/1980		<b>C-3468</b>	
OPALA	WHELL CYLINDER LH19,05mm	>	1979/1980		<b>C-3468</b>	
OPALA	CILINDRO DE RUEDA DERECHO 19,05mm	>	1979/1980		<b>C-3469</b>	
OPALA	WHELL CYLINDER RH 19,05mm	>	1979/1980		<b>C-3469</b>	
OPALA	BOOSTER 200mm		1981/1990	SIST. BOSCH	<b>C-5612</b>	
OPALA	SERVO FRENO 200mm		1981/1990	SIST. BOSCH	<b>C-5612</b>	
OPALA	BOOSTER 200mm		1979/1980	USE W/ CYLINDER C-2010	<b>C-5634</b>	
OPALA	SERVO FRENO 200mm		1979/1980	USE C/ CILINDRO C-2010	<b>C-5634</b>	
OPALA	BOOSTER 200mm		1981/1990	SIST. VARGA	<b>C-5634</b>	
OPALA	SERVO FRENO 200mm		1981/1990	SIST. VARGA	<b>C-5634</b>	
OPALA	BOOSTER 230mm		1991/1992		<b>C-5645</b>	
OPALA	SERVO FRENO 230mm		1991/1992		<b>C-5645</b>	
PRISMA	CILINDRO DE RUEDA 19,05mm	>	2013/...		<b>C-3426</b>	
PRISMA	WHELL CYLINDER 19,05mm	>	2013/...		<b>C-3426</b>	
PRISMA	DEPÓSITO CON TAPA Y AVISO DE NIVEL		2007/2012		<b>C-0106</b>	
PRISMA	RESERVOIR WITH CAP AND LEVEL INDICATOR		2007/2012		<b>C-0106</b>	
PRISMA	REPUESTOS DE LA BOMBA DE FRENO DOBLE 20,63mm		2007/2012		<b>C-1170</b>	
PRISMA	TANDEM MASTER CYLINDER REPAIR KIT 20,63mm		2007/2012		<b>C-1170</b>	



VEHÍCULOS / VEHICLES	DESCRIPCIÓN / DESCRIPTION		AÑO / YEAR	OBS	REF.	IMAGEN / IMAGE
<b>GM - CHEVROLET</b>						
PRISMA	REPUESTOS DEL CILINDRO DE RUEDA 14,28mm	>	2007/2012		C-1519	
PRISMA	WHELL CYLINDER REPAIR KIT 14,28mm	>	2007/2012		C-1519	
PRISMA	REPUESTOS DE LAS GOMAS DEL CALIPER 48mm	<	2007/2012		C-1550	
PRISMA	CALIPER SEAL REPAIR KIT 48mm	<	2007/2012		C-1550	
PRISMA	CILINDRO MAESTRO DOBLE 20,63mm		2007/2012		C-2168	
PRISMA	TANDEM MASTER CYLINDER 20,63mm		2007/2012		C-2168	
PRISMA	CILINDRO DE RUEDA 14,28mm	>	2007/2012		C-3500	
PRISMA	WHELL CYLINDER 14,28mm	>	2007/2012		C-3500	
PRISMA	BOOSTER 200mm		2007/2012		C-5668	
PRISMA	SERVO FRENO 200mm		2007/2012		C-5668	
PRISMA	AIR FILTER HOSE		2007/2008		C-9008	
PRISMA	MANGUERA DEL FILTRO DE AIRE		2007/2008		C-9008	
PRISMA	BLOW-BY HOSE		2007/2012		C-9017	
PRISMA	MANGUERA DEL RESPIRADERO DEL MOTOR		2007/2012		C-9017	
PRISMA	AIR FILTER HOSE		2009/2012	1.0	C-9018	
PRISMA	MANGUERA DEL FILTRO DE AIRE		2009/2012	1.0	C-9018	
PRISMA	AIR FILTER HOSE		2009/2012	1.4	C-9019	
PRISMA	MANGUERA DEL FILTRO DE AIRE		2009/2012	1.4	C-9019	
S-10	REPUESTOS DE LA BOMBA DE FRENO DOBLE 25,40mm		1995/2012	(-) ABS	C-1133	
S-10	TANDEM MASTER CYLINDER REPAIR KIT 25,40mm		1995/2012	(-) ABS	C-1133	
S-10	REPUESTOS DE LA BOMBA DE FRENO DOBLE 25,40mm		1995/2012	(+) ABS RUEDAS TRASERAS	C-1133	
S-10	TANDEM MASTER CYLINDER REPAIR KIT 25,40mm		1995/2012	(+) ABS > WHEELS	C-1133	
S-10	REPUESTOS DEL CILINDRO DE RUEDA 23,81mm	>	1995/2012	C/ FRENO 280 X 63mm	C-1405	
S-10	WHELL CYLINDER REPAIR KIT 23,81mm	>	1995/2012	W/BRAKE 280 X 63mm	C-1405	
S-10	REPUESTOS DEL CILINDRO DE RUEDA 22,22mm	>	1997/2012	C/ FRENO 280 X 51mm	C-1407	
S-10	WHELL CYLINDER REPAIR KIT 22,22mm	>	1997/2012	W/BRAKE 280 X 51mm	C-1407	
S-10	REPUESTOS DE LAS GOMAS DEL CALIPER 47mm	<	1996/2012	4X4	C-1452	
S-10	CALIPER SEAL REPAIR KIT 47mm	<	1996/2012	4X4	C-1452	
S-10	REPUESTOS DE LAS GOMAS DEL CALIPER 66mm	<	1995/2012	4X2	C-1547	
S-10	CALIPER SEAL REPAIR KIT 66mm	<	1995/2012	4X2	C-1547	
S-10	REPUESTOS DE LAS GOMAS DEL CALIPER 66,00mm	<	1995/...	4X2 (ARGENTINA)	C-1547	
S-10	CALIPER SEAL REPAIR KIT 66,00mm	<	1995/...	4X2 (ARGENTINA)	C-1547	
S-10	NON RETURN VALVE		1995/2012		C-1755	
S-10	VALVULA DE RETENCIÓN DE VACÍO		1995/2012		C-1755	
S-10	CILINDRO MAESTRO DOBLE 25,40mm		1995/2012	(-) ABS	C-2073	
S-10	TANDEM MASTER CYLINDER 25,40mm		1995/2012	(-) ABS	C-2073	

VEHÍCULOS / VEHICLES	DESCRIPCIÓN / DESCRIPTION		AÑO / YEAR	OBS	REF.	IMAGEN / IMAGE
<b>GM - CHEVROLET</b>						
S-10	CILINDRO MAESTRO DOBLE 25,40mm		1995/2012	(+) ABS RUEDAS TRASERAS	<b>C-2073</b>	
S-10	TANDEM MASTER CYLINDER 25,40mm		1995/2012	(+) ABS > WHEELS	<b>C-2073</b>	
S-10	CLUTCH MASTER CYLINDER 19,05mm		1995/2000	2.2 GASOLINE/2.5 DIESEL	<b>C-2624</b>	
S-10	CILINDRO MAESTRO DE EMBRAGUE 19,05mm		1995/2000	2.2 GASOLINA/2.5 DIESEL	<b>C-2624</b>	
S-10	CLUTCH MASTER CYLINDER 19,05mm		2001/2012	2.4 GASOLINE	<b>C-2624</b>	
S-10	CILINDRO MAESTRO DE EMBRAGUE 19,05mm		2001/2012	2.4 GASOLINA	<b>C-2624</b>	
S-10	CLUTCH MASTER CYLINDER 19,05mm		1995/...	2.2/2.4 NAFTA AND 2.5 GASOLINE (ARGENTINA)	<b>C-2624</b>	
S-10	CILINDRO MAESTRO DE EMBRAGUE 19,05mm		1995/...	2.2/2.4 NAFTA Y 2.5 GASOLINA (ARGENTINA)	<b>C-2624</b>	
S-10	CLUTCH SLAVE CYLINDER 20,63mm		1995/2000	2.2 GASOLINE/2.5 DIESEL	<b>C-2625</b>	
S-10	CILINDRO AUXILIAR DE EMBRAGUE 20,63mm		1995/2000	2.2 GASOLINA/2.5 DIESEL	<b>C-2625</b>	
S-10	CLUTCH SLAVE CYLINDER 20,63mm		2001/2012	2.4 GASOLINE	<b>C-2625</b>	
S-10	CILINDRO AUXILIAR DE EMBRAGUE 20,63mm		2001/2012	2.4 GASOLINA	<b>C-2625</b>	
S-10	CLUTCH SLAVE CYLINDER 20,63mm		1995/...	2.2/2.4 NAFTA AND 2.5 GASOLINE (ARGENTINA)	<b>C-2625</b>	
S-10	CILINDRO AUXILIAR DE EMBRAGUE 20,63mm		1995/...	2.2/2.4 NAFTA Y 2.5 GASOLINA (ARGENTINA)	<b>C-2625</b>	
S-10	CLUTCH MASTER CYLINDER 19,05mm		1995/2000	4.3 V6	<b>C-2646</b>	
S-10	CILINDRO MAESTRO DE EMBRAGUE 19,05mm		1995/2000	4.3 V6	<b>C-2646</b>	
S-10	CLUTCH MASTER CYLINDER 19,05mm		2001/2012	4.3 V6/2.8 DIESEL	<b>C-2646</b>	
S-10	CILINDRO MAESTRO DE EMBRAGUE 19,05mm		2001/2012	4.3 V6/2.8 DIESEL	<b>C-2646</b>	
S-10	CONCENTRIC SLAVE CYLINDERS		1995/2000	4.3 V6	<b>C-2704</b>	
S-10	CILINDRO ACTUADOR DE EMBRAGUE		1995/2000	4.3 V6	<b>C-2704</b>	
S-10	CONCENTRIC SLAVE CYLINDERS		2001/2012	4.3 V6/2.8 DIESEL	<b>C-2704</b>	
S-10	CILINDRO ACTUADOR DE EMBRAGUE		2001/2012	4.3 V6/2.8 DIESEL	<b>C-2704</b>	

VEHÍCULOS / VEHICLES	DESCRIPCIÓN / DESCRIPTION		AÑO / YEAR	OBS	REF.	IMAGEN / IMAGE
<b>GM - CHEVROLET</b>						
S-10	CILINDRO DE RUEDA 23,81mm	>	1995/2012	C/ FRENO 280 X 63mm	C-3417	
S-10	WHELL CYLINDER LH23,81mm	>	1995/2012	W/BRAKE 280 X 63mm	C-3417	
S-10	CILINDRO DE RUEDA DERECHO 23,81mm	>	1995/2012	C/ FRENO 280 X 63mm	C-3418	
S-10	WHELL CYLINDER RH 23,81mm	>	1995/2012	W/BRAKE 280 X 63mm	C-3418	
S-10	CILINDRO DE RUEDA 22,22mm	>	1997/2012	C/ FRENO 280 X 51mm	C-3456	
S-10	WHELL CYLINDER LH22,22mm	>	1997/2012	W/BRAKE 280 X 51mm	C-3456	
S-10	CILINDRO DE RUEDA DERECHO 22,22mm	>	1997/2012	C/ FRENO 280 X 51mm	C-3457	
S-10	WHELL CYLINDER RH 22,22mm	>	1997/2012	W/BRAKE 280 X 51mm	C-3457	
S-10	AIR INTAKE DUCT		1998/2000	2.2 MPFI	C-9027	
S-10	MANGUERA DE TOMA DE AIRE		1998/2000	2.2 MPFI	C-9027	
SILVERADO	REPUESTOS DEL CILINDRO DE RUEDA 23,81mm	>	1997/1999		C-1405	
SILVERADO	WHELL CYLINDER REPAIR KIT 23,81mm	>	1997/1999		C-1405	
SILVERADO	REPUESTOS DEL CILINDRO DE RUEDA 28,57mm	>	1999/2001		C-1422	
SILVERADO	WHELL CYLINDER REPAIR KIT 28,57mm	>	1999/2001		C-1422	
SILVERADO	REPUESTOS DEL CILINDRO DE RUEDA 28,57mm	>	1999/...	(ARGENTINA)	C-1422	
SILVERADO	WHELL CYLINDER REPAIR KIT 28,57mm	>	1999/...	(ARGENTINA)	C-1422	
SILVERADO	REPUESTOS DE LAS GOMAS DEL CALIPER 54mm	<	1997/2001		C-1542	
SILVERADO	CALIPER SEAL REPAIR KIT 54mm	<	1997/2001		C-1542	
SILVERADO	REPUESTOS DE LAS GOMAS DEL CALIPER 54,00mm	<	1997/...	(ARGENTINA)	C-1542	
SILVERADO	CALIPER SEAL REPAIR KIT 54,00mm	<	1997/...	(ARGENTINA)	C-1542	
SILVERADO	CLUTCH SLAVE CYLINDER 20,63mm		1997/2001		C-2627	
SILVERADO	CILINDRO AUXILIAR DE EMBRAGUE 20,63mm		1997/2001		C-2627	
SILVERADO	CLUTCH MASTER CYLINDER 19,05mm		1997/2001		C-2638	
SILVERADO	CILINDRO MAESTRO DE EMBRAGUE 19,05mm		1997/2001		C-2638	
SILVERADO	CILINDRO DE RUEDA 23,81mm	>	1997/1999		C-3441	
SILVERADO	WHELL CYLINDER LH23,81mm	>	1997/1999		C-3441	
SILVERADO	CILINDRO DE RUEDA DERECHO 23,81mm	>	1997/1999		C-3442	
SILVERADO	WHELL CYLINDER RH 23,81mm	>	1997/1999		C-3442	

VEHÍCULOS / VEHICLES	DESCRIPCIÓN / DESCRIPTION		AÑO / YEAR	OBS	REF.	IMAGEN / IMAGE
<b>GM - CHEVROLET</b>						
SILVERADO	CILINDRO DE RUEDA 28,57mm	>	1999/2001		C-3492	
SILVERADO	WHELL CYLINDER LH28,57mm	>	1999/2001		C-3492	
SILVERADO	CILINDRO DE RUEDA DERECHO 28,57mm	>	1999/2001		C-3493	
SILVERADO	WHELL CYLINDER RH 28,57mm	>	1999/2001		C-3493	
SONIC	CILINDRO DE RUEDA 19,05mm	>	2012/2014		C-3426	
SONIC	WHELL CYLINDER 19,05mm	>	2012/2014		C-3426	
SPACE VAN	REPUESTOS DE LA BOMBA DE FRENO DOBLE 23,81mm		1997/1999		C-1164	
SPACE VAN	TANDEM MASTER CYLINDER REPAIR KIT 23,81mm		1997/1999		C-1164	
SPACE VAN	REPUESTOS DEL CILINDRO DE RUEDA 23,81mm	>	1997/1999		C-1579	
SPACE VAN	WHELL CYLINDER REPAIR KIT 23,81mm	>	1997/1999		C-1579	
SPACE VAN	CILINDRO MAESTRO DOBLE 23,81mm		1997/1999			
SPACE VAN	TANDEM MASTER CYLINDER 23,81mm		1997/1999			
SPACE VAN	CILINDRO DE RUEDA 23,81mm	>	1997/1999		C-3463	
SPACE VAN	WHELL CYLINDER 23,81mm	>	1997/1999		C-3463	
SPIN	AIR INTAKE DUCT		2013/...		C-9021	
SPIN	MANGUERA DE TOMA DE AIRE		2013/...		C-9021	
SUPREMA	DEPÓSITO CON TAPA Y AVISO DE NIVEL		1993/1997	4 CIL. (-) ABS SIST. VARGA	C-0101	
SUPREMA	RESERVOIR WITH CAP AND LEVEL INDICATOR		1993/1997	4 CIL. (-) ABS SIST. VARGA	C-0101	
SUPREMA	REPUESTOS DE LA BOMBA DE FRENO DOBLE 22,22mm		1993/1997	4 CIL. (-)ABS SIST. ATE	C-1122	
SUPREMA	TANDEM MASTER CYLINDER REPAIR KIT 22,22mm		1993/1997	4 CIL. (-) ABS SIST. ATE	C-1122	
SUPREMA	REPUESTOS DE LA BOMBA DE FRENO DOBLE 22,22mm		1993/1997	4 CIL. (+)ABS	C-1123	
SUPREMA	TANDEM MASTER CYLINDER REPAIR KIT 22,22mm		1993/1997	4 CIL. (+) ABS	C-1123	
SUPREMA	REPUESTOS DE LA BOMBA DE FRENO DOBLE 23,81mm		1993/1997	6 CIL. (+) ABS E (-)ABS	C-1124	
SUPREMA	TANDEM MASTER CYLINDER REPAIR KIT 23,81mm		1993/1997	6 CIL.	C-1124	
SUPREMA	REPUESTOS DE LA BOMBA DE FRENO DOBLE 22,22mm		1993/1997	4 CIL. (-)ABS SIST. VARGA	C-1134	
SUPREMA	TANDEM MASTER CYLINDER REPAIR KIT 22,22mm		1993/1997	4 CIL. (-) ABS SIST. VARGA	C-1134	
SUPREMA	REPUESTOS DE LAS GOMAS DEL CALIPER 54mm	<	1993/1997	4 CIL.	C-1419	
SUPREMA	CALIPER SEAL REPAIR KIT 54mm	<	1993/1997	4 CIL.	C-1419	
SUPREMA	REPUESTOS DE LAS GOMAS DEL CALIPER 57mm	<	1993/1997	6 CIL.	C-1538	
SUPREMA	CALIPER SEAL REPAIR KIT 57mm	<	1993/1997	6 CIL.	C-1538	
TIGRA	REPUESTOS DE LA BOMBA DE FRENO DOBLE 20,63mm		1998/1999	(-) ABS	C-1129	
TIGRA	TANDEM MASTER CYLINDER REPAIR KIT 20,63mm		1998/1999	(-) ABS	C-1129	
TIGRA	REPUESTOS DEL CILINDRO DE RUEDA 19,05mm	>	1998/1999		C-1543	
TIGRA	WHELL CYLINDER REPAIR KIT 19,05mm	>	1998/1999		C-1543	
TIGRA	REPUESTOS DEL CILINDRO DE RUEDA 19,05mm	>	1988/...	(ARGENTINA)	C-1543	
TIGRA	WHELL CYLINDER REPAIR KIT 19,05mm	>	1988/...	(ARGENTINA)	C-1543	
TIGRA	REPUESTOS DE LAS GOMAS DEL CALIPER 48mm	<	1998/1999	SIST. ATE	C-1550	
TIGRA	CALIPER SEAL REPAIR KIT 48mm	<	1998/1999	SIST. ATE	C-1550	
TIGRA	REPUESTOS DE LAS GOMAS DEL CALIPER 48,00mm	<	1998/...	SIST. ATE (ARGENTINA)	C-1550	
TIGRA	CALIPER SEAL REPAIR KIT 48,00mm	<	1998/...	SIST. ATE (ARGENTINA)	C-1550	
TIGRA	CILINDRO DE RUEDA 19,05mm	>	1998/1999		C-3410	
TIGRA	WHELL CYLINDER 19,05mm	>	1998/1999		C-3410	

VEHÍCULOS / VEHICLES	DESCRIPCIÓN / DESCRIPTION		AÑO / YEAR	OBS	REF.	IMAGEN / IMAGE
<b>GM - CHEVROLET</b>						
TIGRA	BOOSTER 200mm		1998/...	(-) ABS, USE W/ CYLINDER C-2108 (ARGENTINA)	C-5622	
TIGRA	SERVO FRENO 200mm		1998/...	(-) ABS, USE C/ CILINDRO C-2108 (ARGENTINA)	C-5622	
TORNADO	CILINDRO MAESTRO DOBLE 22,22mm		2004/...	(MEXICO)	C-2143	
TORNADO	TANDEM MASTER CYLINDER 22,22mm		2004/...	(MEXICO)	C-2143	
TORNADO	CLUTCH MASTER CYLINDER 15,87mm		2004/...	(MEXICO)	C-2662	
TORNADO	CILINDRO MAESTRO DE EMBRAGUE 15,87mm		2004/...	(MEXICO)	C-2662	
TORNADO	CILINDRO DE RUEDA 22,22mm	>	2004/...	(MEXICO)	C-3521	
TORNADO	WHELL CYLINDER 22,22mm	>	2004/...	(MEXICO)	C-3521	
TORNADO	BOOSTER 230mm		2004/...	(MEXICO)	C-5666	
TORNADO	SERVO FRENO 230mm		2004/...	(MEXICO)	C-5666	
TRACKER	CILINDRO DE RUEDA 22,22mm	>	2000/2009		C-3532	
TRACKER	WHELL CYLINDER LH22,22mm	>	2000/2009		C-3532	
TRACKER	CILINDRO DE RUEDA DERECHO 22,22mm	>	2000/2009		C-3533	
TRACKER	WHELL CYLINDER RH 22,22mm	>	2000/2009		C-3533	
TRAFIC	REPUESTOS DE LA BOMBA DE FRENO DOBLE 23,81mm		1992/1998		C-1164	
TRAFIC	TANDEM MASTER CYLINDER REPAIR KIT 23,81mm		1992/1998		C-1164	
TRAFIC	REPUESTOS DEL CILINDRO DE RUEDA 23,81mm	>	1992/1998		C-1579	
TRAFIC	WHELL CYLINDER REPAIR KIT 23,81mm	>	1992/1998		C-1579	
TRAFIC	CILINDRO MAESTRO DOBLE 23,81mm		1992/1998			
TRAFIC	TANDEM MASTER CYLINDER 23,81mm		1992/1998			
TRAFIC	CILINDRO DE RUEDA 23,81mm	>	1992/1998		C-3463	
TRAFIC	WHELL CYLINDER 23,81mm	>	1992/1998		C-3463	
VECTRA	DEPÓSITO CON TAPA Y AVISO DE NIVEL		1994/1996	SIST. ATE	C-0106	
VECTRA	RESERVOIR WITH CAP AND LEVEL INDICATOR		1994/1996	SIST. ATE	C-0106	
VECTRA	REPUESTOS DE LA BOMBA DE FRENO DOBLE 22,22mm		1997/2001	2.0/2.2 8V/C/ CILINDRO DELCO	C-1139	
VECTRA	TANDEM MASTER CYLINDER REPAIR KIT 22,22mm		1997/2001	2.0/2.2 8V/W/ CYLINDER DELCO	C-1139	
VECTRA	REPUESTOS DE LA BOMBA DE FRENO DOBLE 22,22mm		1994/1996	SIST. ATE (-) ABS	C-1140	
VECTRA	TANDEM MASTER CYLINDER REPAIR KIT 22,22mm		1994/1996	SIST. ATE (-) ABS	C-1140	
VECTRA	REPUESTOS DE LA BOMBA DE FRENO DOBLE 22,22mm		1994/1996	SIST. DELCO CONCAVE (-) ABS	C-1141	
VECTRA	TANDEM MASTER CYLINDER REPAIR KIT 22,22mm		1994/1996	SIST. DELCO CONCAVE (-) ABS	C-1141	
VECTRA	REPUESTOS DE LA BOMBA DE FRENO DOBLE 22,22mm		1997/2001	2.0/2.2 8V	C-1151	
VECTRA	TANDEM MASTER CYLINDER REPAIR KIT 22,22mm		1997/2001	2.0/2.2 8V	C-1151	
VECTRA	REPUESTOS DE LA BOMBA DE FRENO DOBLE 22,22mm		1994/1996	SIST. DELCO CONVEX (-) ABS	C-1154	
VECTRA	TANDEM MASTER CYLINDER REPAIR KIT 22,22mm		1994/1996	SIST. DELCO CONVEX (-) ABS	C-1154	
VECTRA	REPUESTOS DE LA BOMBA DE FRENO DOBLE 22,22mm		1994/1996	SIST. ATE (+)ABS	C-1160	
VECTRA	TANDEM MASTER CYLINDER REPAIR KIT 22,22mm		1994/1996	SIST. ATE (+) ABS	C-1160	

VEHÍCULOS / VEHICLES	DESCRIPCIÓN / DESCRIPTION		AÑO / YEAR	OBS	REF.	IMAGEN / IMAGE
<b>GM - CHEVROLET</b>						
VECTRA	REPUESTOS DE LAS GOMAS DEL CALIPER 54mm	<	2002/2011		<b>C-1419</b>	
VECTRA	CALIPER SEAL REPAIR KIT 54mm	<	2002/2011		<b>C-1419</b>	
VECTRA	REPUESTOS DE LAS GOMAS DEL CALIPER 54,00mm	<	2002/...	(ARGENTINA)	<b>C-1419</b>	
VECTRA	CALIPER SEAL REPAIR KIT 54,00mm	<	2002/...	(ARGENTINA)	<b>C-1419</b>	
VECTRA	REPUESTOS DEL CILINDRO DE RUEDA 22,22mm	>	2006/2011	C/ VALVULA	<b>C-1531</b>	
VECTRA	WHELL CYLINDER REPAIR KIT 22,22mm	>	2006/2011	W/VALVE	<b>C-1531</b>	
VECTRA	REPUESTOS DE LAS GOMAS DEL CALIPER 35mm	>	1994/2011		<b>C-1541</b>	
VECTRA	CALIPER SEAL REPAIR KIT 35mm	>	1994/2011		<b>C-1541</b>	
VECTRA	REPUESTOS DE LAS GOMAS DEL CALIPER 35,00mm	>	1997/...	(ARGENTINA)	<b>C-1541</b>	
VECTRA	CALIPER SEAL REPAIR KIT 35,00mm	>	1997/...	(ARGENTINA)	<b>C-1541</b>	
VECTRA	REPUESTOS DEL CILINDRO DE RUEDA 19,05mm	>	1997/2005		<b>C-1543</b>	
VECTRA	WHELL CYLINDER REPAIR KIT 19,05mm	>	1997/2005		<b>C-1543</b>	
VECTRA	REPUESTOS DEL CILINDRO DE RUEDA 19,05mm	>	2006/2011	C/ VALVULA	<b>C-1543</b>	
VECTRA	WHELL CYLINDER REPAIR KIT 19,05mm	>	2006/2011	W/VALVE	<b>C-1543</b>	
VECTRA	REPUESTOS DEL CILINDRO DE RUEDA 19,05mm	>	1997/...	(ARGENTINA)	<b>C-1543</b>	
VECTRA	WHELL CYLINDER REPAIR KIT 19,05mm	>	1997/...	(ARGENTINA)	<b>C-1543</b>	
VECTRA	REPUESTOS DE LAS GOMAS DEL CALIPER 52mm	<	1994/1996		<b>C-1565</b>	
VECTRA	CALIPER SEAL REPAIR KIT 52mm	<	1994/1996		<b>C-1565</b>	
VECTRA	REPUESTOS DE LAS GOMAS DEL CALIPER 52mm	<	1997/2001	2.0/2.2 8V	<b>C-1565</b>	
VECTRA	CALIPER SEAL REPAIR KIT 52mm	<	1997/2001	2.0/2.2 8V	<b>C-1565</b>	
VECTRA	REPUESTOS DE LAS GOMAS DEL CALIPER 57mm	<	1997/2001	2.0/2.2 16V	<b>C-1567</b>	
VECTRA	CALIPER SEAL REPAIR KIT 57mm	<	1997/2001	2.0/2.2 16V	<b>C-1567</b>	
VECTRA	CILINDRO MAESTRO DOBLE 22,22mm		1997/2001	2.0/2.2 8V	<b>C-2071</b>	
VECTRA	TANDEM MASTER CYLINDER 22,22mm		1997/2001	2.0/2.2 8V	<b>C-2071</b>	
VECTRA	CILINDRO MAESTRO DOBLE 22,22mm		1994/1996	SIST. ATE (-) ABS	<b>C-2083</b>	
VECTRA	TANDEM MASTER CYLINDER 22,22mm		1994/1996	SIST. ATE (-) ABS	<b>C-2083</b>	
VECTRA	CILINDRO MAESTRO DOBLE 23,81mm		2006/2011		<b>C-2097</b>	
VECTRA	TANDEM MASTER CYLINDER 23,81mm		2006/2011		<b>C-2097</b>	
VECTRA	CILINDRO MAESTRO DOBLE 23,81mm		1997/2001	2.0/2.2 16V	<b>C-2098</b>	
VECTRA	TANDEM MASTER CYLINDER 23,81mm		1997/2001	2.0/2.2 16V	<b>C-2098</b>	
VECTRA	CILINDRO MAESTRO DOBLE 23,81mm		2002/2005		<b>C-2141</b>	
VECTRA	TANDEM MASTER CYLINDER 23,81mm		2002/2005		<b>C-2141</b>	
VECTRA	CLUTCH MASTER CYLINDER 15,87mm		1997/2005		<b>C-2642</b>	
VECTRA	CILINDRO MAESTRO DE EMBRAGUE 15,87mm		1997/2005		<b>C-2642</b>	
VECTRA	CLUTCH MASTER CYLINDER 15,87mm		2006/2011		<b>C-2644</b>	
VECTRA	CILINDRO MAESTRO DE EMBRAGUE 15,87mm		2006/2011		<b>C-2644</b>	
VECTRA	CONCENTRIC SLAVE CYLINDERS		1997/2005	2.0/2.2 8V/16V (F-18)	<b>C-2701</b>	
VECTRA	CILINDRO ACTUADOR DE EMBRAGUE		1997/2005	2.0/2.2 8V/16V (F-18)	<b>C-2701</b>	

VEHÍCULOS / VEHICLES	DESCRIPCIÓN / DESCRIPTION		AÑO / YEAR	OBS	REF.	IMAGEN / IMAGE
<b>GM - CHEVROLET</b>						
VECTRA	CONCENTRIC SLAVE CYLINDERS		2000/2003	2.2 8V/16V (F-23)	<b>C-2705</b>	
VECTRA	CILINDRO ACTUADOR DE EMBRAGUE		2000/2003	2.2 8V/16V (F-23)	<b>C-2705</b>	
VECTRA	CONCENTRIC SLAVE CYLINDERS		2004/2005	2.0 8V (F-17)	<b>C-2709</b>	
VECTRA	CILINDRO ACTUADOR DE EMBRAGUE		2004/2005	2.0 8V (F-17)	<b>C-2709</b>	
VECTRA	CONCENTRIC SLAVE CYLINDERS		2006/2011		<b>C-2709</b>	
VECTRA	CILINDRO ACTUADOR DE EMBRAGUE		2006/2011		<b>C-2709</b>	
VECTRA	CILINDRO DE RUEDA 19,05mm	>	1997/2005		<b>C-3410</b>	
VECTRA	WHELL CYLINDER 19,05mm	>	1997/2005		<b>C-3410</b>	
VECTRA	CILINDRO DE RUEDA 19,05mm	>	2006/2011	C/ VALVULA	<b>C-3410</b>	
VECTRA	WHELL CYLINDER 19,05mm	>	2006/2011	W/VALVE	<b>C-3410</b>	
VECTRA	CILINDRO DE RUEDA 19,05mm	>	1997/...	(ARGENTINA)	<b>C-3410</b>	
VECTRA	WHELL CYLINDER 19,05mm	>	1997/...	(ARGENTINA)	<b>C-3410</b>	
VECTRA	CILINDRO DE RUEDA 22,22mm	>	2006/2011	C/ VALVULA	<b>C-3521</b>	
VECTRA	WHELL CYLINDER 22,22mm	>	2006/2011	W/VALVE	<b>C-3521</b>	
VECTRA	BOOSTER 230mm		1994/1996	SIST. ATE	<b>C-5632</b>	
VECTRA	SERVO FRENO 230mm		1994/1996	SIST. ATE	<b>C-5632</b>	
VECTRA	BOOSTER 230mm		1997/2001	2.0/2.2 8V	<b>C-5639</b>	
VECTRA	SERVO FRENO 230mm		1997/2001	2.0/2.2 8V	<b>C-5639</b>	
VECTRA	BOOSTER 230mm		1997/2001	2.0/2.2 8V (ARGENTINA)	<b>C-5639</b>	
VECTRA	SERVO FRENO 230mm		1997/2001	2.0/2.2 8V (ARGENTINA)	<b>C-5639</b>	
VECTRA	BOOSTER 230mm		1994/1996	SIST. DELCO CONVEX	<b>C-5642</b>	
VECTRA	SERVO FRENO 230mm		1994/1996	SIST. DELCO CONVEX	<b>C-5642</b>	

VEHÍCULOS / VEHICLES	DESCRIPCIÓN / DESCRIPTION		AÑO / YEAR	OBS	REF.	IMAGEN / IMAGE
<b>GM - CHEVROLET</b>						
VECTRA	AIR FILTER HOSE		1997/2005	2.0/2.2 MPFI 8V	C-9013	
VECTRA	MANGUERA DEL FILTRO DE AIRE		1997/2005	2.0/2.2 MPFI 8V	C-9013	
VERANEIO	DEPÓSITO CON TAPA		1973/1988		C-0105	
VERANEIO	RESERVOIR WITH CAP		1973/1988		C-0105	
VERANEIO	DEPÓSITO CON TAPA Y AVISO DE NIVEL		1989/1996		C-0109	
VERANEIO	RESERVOIR WITH CAP AND LEVEL INDICATOR		1989/1996		C-0109	
VERANEIO	REPUESTOS DE LA BOMBA DE FRENO SIMPLES 25,40mm		1968/1973		C-1051	
VERANEIO	SIMPLE MASTER CYLINDER REPAIR KIT 25,40mm		1968/1973		C-1051	
VERANEIO	REPUESTOS DE LA BOMBA DE FRENO DOBLE 25,40mm		1977/1978		C-1082	
VERANEIO	TANDEM MASTER CYLINDER REPAIR KIT 25,40mm		1977/1978		C-1082	
VERANEIO	REPUESTOS DE LA BOMBA DE FRENO DOBLE 25,40mm		1973/1976		C-1092	
VERANEIO	TANDEM MASTER CYLINDER REPAIR KIT 25,40mm		1973/1976		C-1092	
VERANEIO	REPUESTOS DE LA BOMBA DE FRENO DOBLE 25,40mm		1979/1988		C-1092	
VERANEIO	TANDEM MASTER CYLINDER REPAIR KIT 25,40mm		1979/1988		C-1092	
VERANEIO	REPUESTOS DE LA BOMBA DE FRENO DOBLE 28,57mm		1989/1992		C-1114	
VERANEIO	TANDEM MASTER CYLINDER REPAIR KIT 28,57mm		1989/1992		C-1114	
VERANEIO	REPUESTOS DE LA BOMBA DE FRENO DOBLE 28,57mm		1993/1996		C-1125	
VERANEIO	TANDEM MASTER CYLINDER REPAIR KIT 28,57mm		1993/1996		C-1125	
VERANEIO	REPUESTOS DEL CILINDRO DE RUEDA 23,81mm	>	1993/1996		C-1405	
VERANEIO	WHELL CYLINDER REPAIR KIT 23,81mm	>	1993/1996		C-1405	
VERANEIO	REPUESTOS DEL CILINDRO DE RUEDA 25,40mm	>	1968/1992		C-1416	
VERANEIO	WHELL CYLINDER REPAIR KIT 25,40mm	>	1968/1992		C-1416	
VERANEIO	REPUESTOS DEL CILINDRO DE RUEDA 28,57mm	>	1968/1978		C-1422	
VERANEIO	WHELL CYLINDER REPAIR KIT 28,57mm	>	1968/1978		C-1422	
VERANEIO	REPUESTOS DE LAS GOMAS DEL CALIPER 79mm	<	1979/1992		C-1500	
VERANEIO	CALIPER SEAL REPAIR KIT 79mm	<	1979/1992		C-1500	
VERANEIO	REPUESTOS DE LAS GOMAS DEL CALIPER 54mm	<	1993/1996		C-1542	
VERANEIO	CALIPER SEAL REPAIR KIT 54mm	<	1993/1996		C-1542	
VERANEIO	NON RETURN VALVE		1979/1988		C-1755	
VERANEIO	VALVULA DE RETENCIÓN DE VACÍO		1979/1988		C-1755	
VERANEIO	CILINDRO MAESTRO DOBLE 28,57mm		1989/1992		C-2044	
VERANEIO	TANDEM MASTER CYLINDER 28,57mm		1989/1992		C-2044	
VERANEIO	CILINDRO MAESTRO DOBLE 28,57mm		1993/1996	EXCEPTO T.	C-2045	
VERANEIO	TANDEM MASTER CYLINDER 28,57mm		1993/1996	EXCEPT T.	C-2045	
VERANEIO	CILINDRO MAESTRO DOBLE 25,40mm		1979/1988		C-2052	
VERANEIO	TANDEM MASTER CYLINDER 25,40mm		1979/1988		C-2052	
VERANEIO	CILINDRO MAESTRO DOBLE 28,57mm		1993/1996	4.0 T.	C-2088	
VERANEIO	TANDEM MASTER CYLINDER 28,57mm		1993/1996	4.0 T.	C-2088	
VERANEIO	CILINDRO MAESTRO DOBLE 25,40mm C/SERVO FRENO AND		1973/1978		C-2134	
VERANEIO	TANDEM MASTER CYLINDER 25,40mm W/BOOSTER AND		1973/1978		C-2134	



VEHÍCULOS / VEHICLES	DESCRIPCIÓN / DESCRIPTION		AÑO / YEAR	OBS	REF.	IMAGEN / IMAGE
<b>GM - CHEVROLET</b>						
VERANEIO	CLUTCH MASTER CYLINDER 22,22mm		1993/1996		C-2626	
VERANEIO	CILINDRO MAESTRO DE EMBRAGUE 22,22mm		1993/1996		C-2626	
VERANEIO	CLUTCH SLAVE CYLINDER 20,63mm		1993/1996		C-2627	
VERANEIO	CILINDRO AUXILIAR DE EMBRAGUE 20,63mm		1993/1996		C-2627	
VERANEIO	CILINDRO DE RUEDA 25,40mm	>	1979/1992		C-3362	
VERANEIO	WHELL CYLINDER LH25,40mm	>	1979/1992		C-3362	
VERANEIO	CILINDRO DE RUEDA DERECHO 25,40mm	>	1979/1992		C-3363	
VERANEIO	WHELL CYLINDER RH 25,40mm	>	1979/1992		C-3363	
VERANEIO	CILINDRO DE RUEDA 25,40mm	>	1968/1978		C-3392	
VERANEIO	WHELL CYLINDER LH25,40mm	>	1968/1978		C-3392	
VERANEIO	CILINDRO DE RUEDA DERECHO 25,40mm	>	1968/1978		C-3393	
VERANEIO	WHELL CYLINDER RH 25,40mm	>	1968/1978		C-3393	
VERANEIO	CILINDRO DE RUEDA 28,57mm	<	1975/1978		C-3419	
VERANEIO	WHELL CYLINDER LH28,57mm	<	1975/1978		C-3419	
VERANEIO	CILINDRO DE RUEDA DERECHO 28,57mm	<	1975/1978		C-3420	
VERANEIO	WHELL CYLINDER RH 28,57mm	<	1975/1978		C-3420	
VERANEIO	CILINDRO DE RUEDA 28,57mm	<	1968/1975		C-3421	
VERANEIO	WHELL CYLINDER LH28,57mm	<	1968/1975		C-3421	
VERANEIO	CILINDRO DE RUEDA DERECHO 28,57mm	<	1968/1975		C-3422	
VERANEIO	WHELL CYLINDER RH 28,57mm	<	1968/1975		C-3422	
VERANEIO	CILINDRO DE RUEDA 23,81mm	>	1993/1996		C-3441	
VERANEIO	WHELL CYLINDER LH23,81mm	>	1993/1996		C-3441	
VERANEIO	CILINDRO DE RUEDA DERECHO 23,81mm	>	1993/1996		C-3442	
VERANEIO	WHELL CYLINDER RH 23,81mm	>	1993/1996		C-3442	

VEHÍCULOS / VEHICLES	DESCRIPCIÓN / DESCRIPTION		AÑO / YEAR	OBS	REF.	IMAGEN / IMAGE
<b>GM - CHEVROLET</b>						
VERANEIO	BOOSTER 200mm		1979/1988		<b>C-5618</b>	
VERANEIO	SERVO FRENO 200mm		1979/1988		<b>C-5618</b>	
ZAFIRA	REPUESTOS DE LAS GOMAS DEL CALIPER 54mm	<	2002/2012	1.8/2.0 8V (-) ABS	<b>C-1419</b>	
ZAFIRA	CALIPER SEAL REPAIR KIT 54mm	<	2002/2012	1.8/2.0 8V (-) ABS	<b>C-1419</b>	
ZAFIRA	REPUESTOS DEL CILINDRO DE RUEDA 22,22mm	>	2005/2012		<b>C-1531</b>	
ZAFIRA	WHELL CYLINDER REPAIR KIT 22,22mm	>	2005/2012		<b>C-1531</b>	
ZAFIRA	REPUESTOS DE LAS GOMAS DEL CALIPER 35mm	>	2002/2012		<b>C-1541</b>	
ZAFIRA	CALIPER SEAL REPAIR KIT 35mm	>	2002/2012		<b>C-1541</b>	
ZAFIRA	REPUESTOS DE LAS GOMAS DEL CALIPER 35,00mm	>	2002/...	(ARGENTINA)	<b>C-1541</b>	
ZAFIRA	CALIPER SEAL REPAIR KIT 35,00mm	>	2002/...	(ARGENTINA)	<b>C-1541</b>	
ZAFIRA	REPUESTOS DEL CILINDRO DE RUEDA 19,05mm	>	2002/2005		<b>C-1543</b>	
ZAFIRA	WHELL CYLINDER REPAIR KIT 19,05mm	>	2002/2005		<b>C-1543</b>	
ZAFIRA	REPUESTOS DEL CILINDRO DE RUEDA 19,05mm	>	2002/...	(ARGENTINA)	<b>C-1543</b>	
ZAFIRA	WHELL CYLINDER REPAIR KIT 19,05mm	>	2002/...	(ARGENTINA)	<b>C-1543</b>	
ZAFIRA	REPUESTOS DE LAS GOMAS DEL CALIPER 57mm	<	2002/2012	2.0 16V	<b>C-1567</b>	
ZAFIRA	CALIPER SEAL REPAIR KIT 57mm	<	2002/2012	2.0 16V	<b>C-1567</b>	
ZAFIRA	CILINDRO MAESTRO DOBLE 23,81mm		2002/2005	(MEXICO)	<b>C-2097</b>	
ZAFIRA	TANDEM MASTER CYLINDER 23,81mm		2002/2005	(MEXICO)	<b>C-2097</b>	
ZAFIRA	CILINDRO MAESTRO DOBLE 23,81mm		2002/2012		<b>C-2097</b>	
ZAFIRA	TANDEM MASTER CYLINDER 23,81mm		2002/2012		<b>C-2097</b>	
ZAFIRA	CLUTCH MASTER CYLINDER 15,87mm		2002/2012		<b>C-2668</b>	
ZAFIRA	CILINDRO MAESTRO DE EMBRAGUE 15,87mm		2002/2012		<b>C-2668</b>	
ZAFIRA	CLUTCH MASTER CYLINDER 15,87mm		2002/2005	(MEXICO)	<b>C-2668</b>	
ZAFIRA	CILINDRO MAESTRO DE EMBRAGUE 15,87mm		2002/2005	(MEXICO)	<b>C-2668</b>	
ZAFIRA	CONCENTRIC SLAVE CYLINDERS		2002/2003	2.0 16V (F-23)	<b>C-2705</b>	
ZAFIRA	CILINDRO ACTUADOR DE EMBRAGUE		2002/2003	2.0 16V (F-23)	<b>C-2705</b>	
ZAFIRA	CONCENTRIC SLAVE CYLINDERS		2002/2005	2.2	<b>C-2705</b>	
ZAFIRA	CILINDRO ACTUADOR DE EMBRAGUE		2002/2005	2.2	<b>C-2705</b>	
ZAFIRA	CONCENTRIC SLAVE CYLINDERS		2002/2012	2.0 8V (F-17)	<b>C-2709</b>	
ZAFIRA	CILINDRO ACTUADOR DE EMBRAGUE		2002/2012	2.0 8V (F-17)	<b>C-2709</b>	
ZAFIRA	CONCENTRIC SLAVE CYLINDERS		2004/2012	2.0 16V (F-17)	<b>C-2709</b>	
ZAFIRA	CILINDRO ACTUADOR DE EMBRAGUE		2004/2012	2.0 16V (F-17)	<b>C-2709</b>	

VEHÍCULOS / VEHICLES	DESCRIPCIÓN / DESCRIPTION		AÑO / YEAR	OBS	REF.	IMAGEN / IMAGE
<b>GM - CHEVROLET</b>						
ZAFIRA	CILINDRO DE RUEDA 19,05mm	>	2002/2005		C-3410	
ZAFIRA	WHELL CYLINDER 19,05mm	>	2002/2005		C-3410	
ZAFIRA	CILINDRO DE RUEDA 22,22mm	>	2005/2012		C-3521	
ZAFIRA	WHELL CYLINDER 22,22mm	>	2005/2012		C-3521	
<b>GMC</b>						
3500 HD	REPUESTOS DEL CILINDRO DE RUEDA 23,81mm	>	1997/1999		C-1405	
3500 HD	WHELL CYLINDER REPAIR KIT 23,81mm	>	1997/1999		C-1405	
3500 HD	REPUESTOS DEL CILINDRO DE RUEDA 28,57mm	>	1999/2002		C-1422	
3500 HD	WHELL CYLINDER REPAIR KIT 28,57mm	>	1999/2002		C-1422	
3500 HD	REPUESTOS DE LAS GOMAS DEL CALIPER 54mm	<	1997/2002		C-1542	
3500 HD	CALIPER SEAL REPAIR KIT 54mm	<	1997/2002		C-1542	
3500 HD	CLUTCH SLAVE CYLINDER 20,63mm		1997/2002		C-2627	
3500 HD	CILINDRO AUXILIAR DE EMBRAGUE 20,63mm		1997/2002		C-2627	
3500 HD	CLUTCH MASTER CYLINDER 19,05mm		1997/2002		C-2638	
3500 HD	CILINDRO MAESTRO DE EMBRAGUE 19,05mm		1997/2002		C-2638	
3500 HD	CILINDRO DE RUEDA 23,81mm	>	1997/1999		C-3441	
3500 HD	WHELL CYLINDER LH23,81mm	>	1997/1999		C-3441	
3500 HD	CILINDRO DE RUEDA DERECHO 23,81mm	>	1997/1999		C-3442	
3500 HD	WHELL CYLINDER RH 23,81mm	>	1997/1999		C-3442	
3500 HD	CILINDRO DE RUEDA 28,57mm	>	1999/2002		C-3492	
3500 HD	WHELL CYLINDER LH28,57mm	>	1999/2002		C-3492	
3500 HD	CILINDRO DE RUEDA DERECHO 28,57mm	>	1999/2002		C-3493	
3500 HD	WHELL CYLINDER RH 28,57mm	>	1999/2002		C-3493	
6-100	REPUESTOS DEL CILINDRO DE RUEDA 31,75mm	>	1998/2002		C-1412	
6-100	WHELL CYLINDER REPAIR KIT 31,75mm	>	1998/2002		C-1412	
6-100	REPUESTOS DE LAS GOMAS DEL CALIPER 57mm	<	1998/2002		C-1521	
6-100	CALIPER SEAL REPAIR KIT 57mm	<	1998/2002		C-1521	
6-100	CLUTCH SLAVE CYLINDER 20,63mm		1998/2002		C-2627	
6-100	CILINDRO AUXILIAR DE EMBRAGUE 20,63mm		1998/2002		C-2627	

VEHÍCULOS / VEHICLES	DESCRIPCIÓN / DESCRIPTION		AÑO / YEAR	OBS	REF.	IMAGEN / IMAGE
<b>GMC</b>						
6-100	CLUTCH MASTER CYLINDER 19,05mm		1998/2002		C-2638	
6-100	CILINDRO MAESTRO DE EMBRAGUE 19,05mm		1998/2002		C-2638	
6-100	CILINDRO DE RUEDA 31,75mm	>	1998/2002		C-3335	
6-100	WHELL CYLINDER LH31,75mm	>	1998/2002		C-3335	
6-100	CILINDRO DE RUEDA DERECHO 31,75mm	>	1998/2002		C-3336	
6-100	WHELL CYLINDER RH 31,75mm	>	1998/2002		C-3336	
6-150	REPUESTOS DEL CILINDRO DE RUEDA 31,75mm	>	1998/2002		C-1412	
6-150	WHELL CYLINDER REPAIR KIT 31,75mm	>	1998/2002		C-1412	
6-150	REPUESTOS DE LAS GOMAS DEL CALIPER 57mm	<	1998/2002		C-1521	
6-150	CALIPER SEAL REPAIR KIT 57mm	<	1998/2002		C-1521	
6-150	CLUTCH SLAVE CYLINDER 20,63mm		1998/2002		C-2627	
6-150	CILINDRO AUXILIAR DE EMBRAGUE 20,63mm		1998/2002		C-2627	
6-150	CLUTCH MASTER CYLINDER 19,05mm		1998/2002		C-2638	
6-150	CILINDRO MAESTRO DE EMBRAGUE 19,05mm		1998/2002		C-2638	
6-150	CILINDRO DE RUEDA 31,75mm	>	1998/2002		C-3335	
6-150	WHELL CYLINDER LH31,75mm	>	1998/2002		C-3335	
6-150	CILINDRO DE RUEDA DERECHO 31,75mm	>	1998/2002		C-3336	
6-150	WHELL CYLINDER RH 31,75mm	>	1998/2002		C-3336	
<b>GURGEL</b>						
BR-800/SUPERMINI	REPUESTOS DE LA BOMBA DE FRENO DOBLE 19,05mm		1989/1993		C-1098	
BR-800/SUPERMINI	TANDEM MASTER CYLINDER REPAIR KIT 19,05mm		1989/1993		C-1098	
BR-800/SUPERMINI	REPUESTOS DEL CILINDRO DE RUEDA 19,05mm	>	1989/1993		C-1415	
BR-800/SUPERMINI	WHELL CYLINDER REPAIR KIT 19,05mm	>	1989/1993		C-1415	
BR-800/SUPERMINI	REPUESTOS DE LAS GOMAS DEL CALIPER 44mm	<	1989/1993		C-1493	
BR-800/SUPERMINI	CALIPER SEAL REPAIR KIT 44mm	<	1989/1993		C-1493	
BR-800/SUPERMINI	CILINDRO MAESTRO DOBLE 19,05mm		1989/1993		C-2030	
BR-800/SUPERMINI	TANDEM MASTER CYLINDER 19,05mm		1989/1993		C-2030	
E-400	REPUESTOS DE LA BOMBA DE FRENO SIMPLES 22,22mm		1981/1983		C-1049	
E-400	SIMPLE MASTER CYLINDER REPAIR KIT 22,22mm		1981/1983		C-1049	
E-400	REPUESTOS DEL CILINDRO DE RUEDA 22,22mm	>	1981/1983		C-1476	
E-400	WHELL CYLINDER REPAIR KIT 22,22mm	>	1981/1983		C-1476	
E-400	REPUESTOS DEL CILINDRO DE RUEDA 25,40mm	>	1981/1983		C-1477	
E-400	WHELL CYLINDER REPAIR KIT 25,40mm	>	1981/1983		C-1477	

VEHÍCULOS / VEHICLES	DESCRIPCIÓN / DESCRIPTION		AÑO / YEAR	OBS	REF.	IMAGEN / IMAGE
<b>GURGEL</b>						
E-400	CILINDRO MAESTRO SIMPLES 22,22mm		1981/1983		C-2084	
E-400	SIMPLE MASTER CYLINDER 22,22mm		1981/1983		C-2084	
E-400	CILINDRO DE RUEDA IZQUIERDO SUPERIOR 25,40mm	<	1981/1983		C-3399	
E-400	WHELL CYLINDER LHUPPER RIGTH 25,40mm	<	1981/1983		C-3399	
E-400	CILINDRO DE RUEDA DERECHO SUPERIOR 25,40mm	<	1981/1983		C-3400	
E-400	WHELL CYLINDER RH UPPER RIGTH 25,40mm	<	1981/1983		C-3400	
E-400	CILINDRO DE RUEDA IZQUIERDO INFERIOR 25,40mm	<	1981/1983		C-3401	
E-400	WHELL CYLINDER LHLOWER 25,40mm	<	1981/1983		C-3401	
E-400	CILINDRO DE RUEDA DERECHO INFERIOR 25,40mm	<	1981/1983		C-3402	
E-400	WHELL CYLINDER RH LOWER 25,40mm	<	1981/1983		C-3402	
E-400	CILINDRO DE RUEDA 22,22mm	>	1981/1983		C-3403	
E-400	WHELL CYLINDER 22,22mm	>	1981/1983		C-3403	
G-15	REPUESTOS DE LA BOMBA DE FRENO DOBLE 23,81mm		1982/1984		C-1021	
G-15	TANDEM MASTER CYLINDER REPAIR KIT 23,81mm		1982/1984		C-1021	
G-15	REPUESTOS DE LA BOMBA DE FRENO SIMPLES 23,81mm		1980/1981		C-1079	
G-15	SIMPLE MASTER CYLINDER REPAIR KIT 23,81mm		1980/1981		C-1079	
G-15	REPUESTOS DE LAS GOMAS DEL CALIPER 54mm	<	1982/1984		C-1430	
G-15	CALIPER SEAL REPAIR KIT 54mm	<	1982/1984		C-1430	
G-15	REPUESTOS DEL CILINDRO DE RUEDA 23,81mm	>	1983/1984		C-1445	
G-15	WHELL CYLINDER REPAIR KIT 23,81mm	>	1983/1984		C-1445	
G-15	REPUESTOS DEL CILINDRO DE RUEDA 25,40mm	>	1980/1981		C-1477	
G-15	WHELL CYLINDER REPAIR KIT 25,40mm	>	1980/1981		C-1477	
G-15	REPUESTOS DEL CILINDRO DE RUEDA 23,81mm	>	1980/1981		C-1495	
G-15	WHELL CYLINDER REPAIR KIT 23,81mm	>	1980/1981		C-1495	
G-15	NON RETURN VALVE		1980/1984		C-1753	
G-15	VALVULA DE RETENCIÓN DE VACÍO		1980/1984		C-1753	
G-15	CILINDRO MAESTRO SIMPLES 23,81mm		1980/1981		C-2017	
G-15	SIMPLE MASTER CYLINDER 23,81mm		1980/1981		C-2017	
G-15	CILINDRO MAESTRO DOBLE 23,81mm		1982/1984		C-2018	
G-15	TANDEM MASTER CYLINDER 23,81mm		1982/1984		C-2018	
G-15	CILINDRO DE RUEDA 23,81mm	>	1983/1984		C-3366	
G-15	WHELL CYLINDER 23,81mm	>	1983/1984		C-3366	



VEHÍCULOS / VEHICLES	DESCRIPCIÓN / DESCRIPTION		AÑO / YEAR	OBS	REF.	IMAGEN / IMAGE
<b>GURGEL</b>						
G-15	CILINDRO DE RUEDA 23,81mm	>	1980/1981		C-3367	
G-15	WHELL CYLINDER 23,81mm	>	1980/1981		C-3367	
G-15	CILINDRO DE RUEDA IZQUIERDO SUPERIOR 25,40mm	<	1980/1981		C-3399	
G-15	WHELL CYLINDER LHUPPER RIGTH 25,40mm	<	1980/1981		C-3399	
G-15	CILINDRO DE RUEDA DERECHO SUPERIOR 25,40mm	<	1980/1981		C-3400	
G-15	WHELL CYLINDER RH UPPER RIGTH 25,40mm	<	1980/1981		C-3400	
G-15	CILINDRO DE RUEDA IZQUIERDO INFERIOR 25,40mm	<	1980/1981		C-3401	
G-15	WHELL CYLINDER LHLOWER 25,40mm	<	1980/1981		C-3401	
G-15	CILINDRO DE RUEDA DERECHO INFERIOR 25,40mm	<	1980/1981		C-3402	
G-15	WHELL CYLINDER RH LOWER 25,40mm	<	1980/1981		C-3402	
G-15	BOOSTER 200mm		1980/1984		C-5607	
G-15	SERVO FRENO 200mm		1980/1984		C-5607	
G-800 CS/CD	REPUESTOS DE LA BOMBA DE FRENO DOBLE 23,81mm		1983/1991		C-1021	
G-800 CS/CD	TANDEM MASTER CYLINDER REPAIR KIT 23,81mm		1983/1991		C-1021	
G-800 CS/CD	REPUESTOS DE LA BOMBA DE FRENO SIMPLES 23,81mm		1983/1983		C-1079	
G-800 CS/CD	SIMPLE MASTER CYLINDER REPAIR KIT 23,81mm		1983/1983		C-1079	
G-800 CS/CD	REPUESTOS DE LAS GOMAS DEL CALIPER 54mm	<	1983/1991		C-1430	
G-800 CS/CD	CALIPER SEAL REPAIR KIT 54mm	<	1983/1991		C-1430	
G-800 CS/CD	REPUESTOS DEL CILINDRO DE RUEDA 23,81mm	>	1983/1991		C-1445	
G-800 CS/CD	WHELL CYLINDER REPAIR KIT 23,81mm	>	1983/1991		C-1445	
G-800 CS/CD	NON RETURN VALVE		1983/1991		C-1753	
G-800 CS/CD	VALVULA DE RETENCIÓN DE VACÍO		1983/1991		C-1753	
G-800 CS/CD	CILINDRO MAESTRO SIMPLES 23,81mm		1983/1983		C-2017	
G-800 CS/CD	SIMPLE MASTER CYLINDER 23,81mm		1983/1983		C-2017	
G-800 CS/CD	CILINDRO MAESTRO DOBLE 23,81mm		1983/1991		C-2018	
G-800 CS/CD	TANDEM MASTER CYLINDER 23,81mm		1983/1991		C-2018	
G-800 CS/CD	CILINDRO DE RUEDA 23,81mm	>	1983/1991		C-3366	
G-800 CS/CD	WHELL CYLINDER 23,81mm	>	1983/1991		C-3366	

VEHÍCULOS / VEHICLES	DESCRIPCIÓN / DESCRIPTION		AÑO / YEAR	OBS	REF.	IMAGEN / IMAGE	
<b>GURGEL</b>							
G-800 CS/CD	BOOSTER 200mm		1983/1991		C-5607		
G-800 CS/CD	SERVO FRENO 200mm		1983/1991		C-5607		
X-12/TOCANTINS	REPUESTOS DE LA BOMBA DE FRENO SIMPLES 17,46mm		1969/1977		C-1048		
X-12/TOCANTINS	SIMPLE MASTER CYLINDER REPAIR KIT 17,46mm		1969/1977		C-1048		
X-12/TOCANTINS	REPUESTOS DE LA BOMBA DE FRENO DOBLE 19,05mm		1978/1993		C-1060		
X-12/TOCANTINS	TANDEM MASTER CYLINDER REPAIR KIT 19,05mm		1978/1993		C-1060		
X-12/TOCANTINS	REPUESTOS DEL CILINDRO DE RUEDA 22,22mm	>	1969/1977	C/ CILINDRO VARGA RCCR 2157.8	C-1472		
X-12/TOCANTINS	WHELL CYLINDER REPAIR KIT 22,22mm	>	1969/1977	W/CYLINDER VARGA RCCR 2157.8	C-1472		
X-12/TOCANTINS	REPUESTOS DEL CILINDRO DE RUEDA 17,46mm	>	1969/1980		C-1475		
X-12/TOCANTINS	WHELL CYLINDER REPAIR KIT 17,46mm	>	1969/1980		C-1475		
X-12/TOCANTINS	REPUESTOS DEL CILINDRO DE RUEDA 22,22mm	>	1969/1980		C-1496		
X-12/TOCANTINS	WHELL CYLINDER REPAIR KIT 22,22mm	>	1969/1980		C-1496		
X-12/TOCANTINS	REPUESTOS DEL CILINDRO DE RUEDA 22,22mm	>	1981/1993		C-1496		
X-12/TOCANTINS	WHELL CYLINDER REPAIR KIT 22,22mm	>	1981/1993		C-1496		
X-12/TOCANTINS	REPUESTOS DE LAS GOMAS DEL CALIPER 40mm	<	1981/1993		C-1498		
X-12/TOCANTINS	CALIPER SEAL REPAIR KIT 40mm	<	1981/1993		C-1498		
X-12/TOCANTINS	CILINDRO MAESTRO SIMPLES 17,46mm		1969/1977		C-2003		
X-12/TOCANTINS	SIMPLE MASTER CYLINDER 17,46mm		1969/1977		C-2003		
X-12/TOCANTINS	CILINDRO MAESTRO DOBLE 19,05mm		1978/1993		C-2007		
X-12/TOCANTINS	TANDEM MASTER CYLINDER 19,05mm		1978/1993		C-2007		
X-12/TOCANTINS	CILINDRO DE RUEDA 22,22mm	>	1969/1980		C-3351		
X-12/TOCANTINS	WHELL CYLINDER 22,22mm	>	1969/1980		C-3351		
X-12/TOCANTINS	CILINDRO DE RUEDA 22,22mm	>	1981/1993		C-3357		
X-12/TOCANTINS	WHELL CYLINDER 22,22mm	>	1981/1993		C-3357		
X-12/TOCANTINS	CILINDRO DE RUEDA 17,46mm	>	1969/1980		C-3375		
X-12/TOCANTINS	WHELL CYLINDER 17,46mm	>	1969/1980		C-3375		
X-15/CARAJÁS	REPUESTOS DE LA BOMBA DE FRENO DOBLE 23,81mm		1985/1993		C-1021		
X-15/CARAJÁS	TANDEM MASTER CYLINDER REPAIR KIT 23,81mm		1985/1993		C-1021		
X-15/CARAJÁS	REPUESTOS DE LAS GOMAS DEL CALIPER 54mm	<	1985/1993		C-1430		
X-15/CARAJÁS	CALIPER SEAL REPAIR KIT 54mm	<	1985/1993		C-1430		
X-15/CARAJÁS	REPUESTOS DEL CILINDRO DE RUEDA 23,81mm	>	1985/1993		C-1445		
X-15/CARAJÁS	WHELL CYLINDER REPAIR KIT 23,81mm	>	1985/1993		C-1445		
X-15/CARAJÁS	NON RETURN VALVE		1985/1993		C-1753		
X-15/CARAJÁS	VALVULA DE RETENCIÓN DE VACÍO		1985/1993		C-1753		
X-15/CARAJÁS	CILINDRO MAESTRO DOBLE 23,81mm		1985/1993		C-2018		
X-15/CARAJÁS	TANDEM MASTER CYLINDER 23,81mm		1985/1993		C-2018		
X-15/CARAJÁS	CILINDRO DE RUEDA 23,81mm	>	1985/1993		C-3366		
X-15/CARAJÁS	WHELL CYLINDER 23,81mm	>	1985/1993		C-3366		

VEHÍCULOS / VEHICLES	DESCRIPCIÓN / DESCRIPTION		AÑO / YEAR	OBS	REF.	IMAGEN / IMAGE
<b>GURGEL</b>						
X-15/CARAJÁS	BOOSTER 200mm		1985/1993		C-5607	
X-15/CARAJÁS	SERVO FRENO 200mm		1985/1993		C-5607	
X-20	REPUESTOS DE LA BOMBA DE FRENO SIMPLES 22,22mm		1977/1979		C-1049	
X-20	SIMPLE MASTER CYLINDER REPAIR KIT 22,22mm		1977/1979		C-1049	
X-20	REPUESTOS DEL CILINDRO DE RUEDA 22,22mm	>	1977/1979		C-1476	
X-20	WHELL CYLINDER REPAIR KIT 22,22mm	>	1977/1979		C-1476	
X-20	REPUESTOS DEL CILINDRO DE RUEDA 25,40mm	>	1977/1979		C-1477	
X-20	WHELL CYLINDER REPAIR KIT 25,40mm	>	1977/1979		C-1477	
X-20	CILINDRO MAESTRO SIMPLES 22,22mm		1977/1979		C-2084	
X-20	SIMPLE MASTER CYLINDER 22,22mm		1977/1979		C-2084	
X-20	CILINDRO DE RUEDA IZQUIERDO SUPERIOR 25,40mm	<	1977/1979		C-3399	
X-20	WHELL CYLINDER LHUPPER RIGTH 25,40mm	<	1977/1979		C-3399	
X-20	CILINDRO DE RUEDA DERECHO SUPERIOR 25,40mm	<	1977/1979		C-3400	
X-20	WHELL CYLINDER RH UPPER RIGTH 25,40mm	<	1977/1979		C-3400	
X-20	CILINDRO DE RUEDA IZQUIERDO INFERIOR 25,40mm	<	1977/1979		C-3401	
X-20	WHELL CYLINDER LHLOWER 25,40mm	<	1977/1979		C-3401	
X-20	CILINDRO DE RUEDA DERECHO INFERIOR 25,40mm	<	1977/1979		C-3402	
X-20	WHELL CYLINDER RH LOWER 25,40mm	<	1977/1979		C-3402	
X-20	CILINDRO DE RUEDA 22,22mm	>	1977/1979		C-3403	
X-20	WHELL CYLINDER 22,22mm	>	1977/1979		C-3403	
XEF	REPUESTOS DE LA BOMBA DE FRENO DOBLE 19,05mm		1984/1986		C-1060	
XEF	TANDEM MASTER CYLINDER REPAIR KIT 19,05mm		1984/1986		C-1060	
XEF	REPUESTOS DEL CILINDRO DE RUEDA 22,22mm	>	1984/1986		C-1496	
XEF	WHELL CYLINDER REPAIR KIT 22,22mm	>	1984/1986		C-1496	
XEF	REPUESTOS DE LAS GOMAS DEL CALIPER 40mm	<	1984/1986		C-1498	
XEF	CALIPER SEAL REPAIR KIT 40mm	<	1984/1986		C-1498	
XEF	CILINDRO MAESTRO DOBLE 19,05mm		1984/1986		C-2007	
XEF	TANDEM MASTER CYLINDER 19,05mm		1984/1986		C-2007	
XEF	CILINDRO DE RUEDA 22,22mm	>	1984/1986		C-3357	
XEF	WHELL CYLINDER 22,22mm	>	1984/1986		C-3357	
<b>HONDA</b>						
ACCORD	REPUESTOS DE LAS GOMAS DEL CALIPER 54,00mm	<	1986/1987	CA4 1600/CA5 2000 (EUROPA)	C-1419	
ACCORD	CALIPER SEAL REPAIR KIT 54,00mm	<	1986/1987	CA4 1600/CA5 2000 (EUROPA)	C-1419	
ACCORD	REPUESTOS DEL CILINDRO DE RUEDA 19,05mm	>	1991/1993		C-1594	
ACCORD	WHELL CYLINDER REPAIR KIT 19,05mm	>	1991/1993		C-1594	



VEHÍCULOS / VEHICLES	DESCRIPCIÓN / DESCRIPTION		AÑO / YEAR	OBS	REF.	IMAGEN / IMAGE
<b>HONDA</b>						
ACCORD	CILINDRO DE RUEDA 19,05mm	>	1991/1993		C-3481	
ACCORD	WHELL CYLINDER LH19,05mm	>	1991/1993		C-3481	
ACCORD	CILINDRO DE RUEDA19,05mm	>	1991/1993	SEDAN (MEXICO)	C-3481	
ACCORD	WHELL CYLINDER LH 19,05mm	>	1991/1993	SEDAN (MEXICO)	C-3481	
ACCORD	CILINDRO DE RUEDA19,05mm	>	1990/1993	2.0 16V (EUROPA)	C-3481	
ACCORD	WHEEL CYLINDER LH 19,05mm	>	1990/1993	2.0 16V (EUROPA)	C-3481	
ACCORD	CILINDRO DE RUEDA DERECHO 19,05mm	>	1991/1993		C-3482	
ACCORD	WHELL CYLINDER RH 19,05mm	>	1991/1993		C-3482	
ACCORD	CILINDRO DE RUEDA DERECHO 19,05mm	>	1991/1993	SEDAN (MEXICO)	C-3482	
ACCORD	WHELL CYLINDER RH 19,05mm	>	1991/1993	SEDAN (MEXICO)	C-3482	
ACCORD	CILINDRO DE RUEDA DERECHO 19,05mm	>	1990/1993	2.0 16V (EUROPA)	C-3482	
ACCORD	WHEEL CYLINDER RH 19,05mm	>	1990/1993	2.0 16V (EUROPA)	C-3482	
CITY	CILINDRO DE RUEDA 19,05mm	>	2010/...		C-3416	
CITY	WHELL CYLINDER 19,05mm	>	2010/...		C-3416	
CIVIC	CILINDRO MAESTRO DE EMBRAGUE 15,87mm		1996/2000		C-2674	
CIVIC	CLUTCH MASTER CYLINDER 15,87mm		1996/2000		C-2674	
CIVIC	CILINDRO AUXILIAR DE EMBRAGUE 19,05mm		1992/2000		C-2677	
CIVIC	CLUTCH SLAVE CYLINDER 19,05mm		1992/2000		C-2677	
CIVIC	REPUESTOS DE LAS GOMAS DEL CALIPER 54,00mm	<	1984/1987	EXCEPTO SHUTTLE 1.5/AN (EUROPA)	C-1419	
CIVIC	CALIPER SEAL REPAIR KIT 54,00mm	<	1984/1987	EXCEPT SHUTTLE 1.5/AN (EUROPA)	C-1419	
CIVIC	REPUESTOS DEL CILINDRO DE RUEDA 19,05mm	>	2001/2006		C-1481	
CIVIC	WHELL CYLINDER REPAIR KIT 19,05mm	>	2001/2006		C-1481	
CIVIC	REPUESTOS DE LAS GOMAS DEL CALIPER 54mm	<	1997/2000	SIST. VARGA	C-1568	
CIVIC	CALIPER SEAL REPAIR KIT 54mm	<	1997/2000	SIST. VARGA	C-1568	
CIVIC	REPUESTOS DEL CILINDRO DE RUEDA 19,05mm	>	1992/2000		C-1594	
CIVIC	WHELL CYLINDER REPAIR KIT 19,05mm	>	1992/2000		C-1594	
CIVIC	CILINDRO MAESTRO DOBLE 22,22mm		2001/2006		C-2170	
CIVIC	TANDEM MASTER CYLINDER 22,22mm		2001/2006		C-2170	

VEHÍCULOS / VEHICLES	DESCRIPCIÓN / DESCRIPTION		AÑO / YEAR	OBS	REF.	IMAGEN / IMAGE
<b>HONDA</b>						
CIVIC	CILINDRO MAESTRO DOBLE 20,63mm		1998/2000	(-) ABS	<b>C-2180</b>	
CIVIC	TANDEM MASTER CYLINDER 20,63mm		1998/2000	(-) ABS	<b>C-2180</b>	
CIVIC	CILINDRO DE RUEDA 19,05mm	>	1992/2000		<b>C-3481</b>	
CIVIC	WHELL CYLINDER LH 19,05mm	>	1992/2000		<b>C-3481</b>	
CIVIC	CILINDRO DE RUEDA 19,05mm	>	1997/2000	(MEXICO)	<b>C-3481</b>	
CIVIC	WHELL CYLINDER LH 19,05mm	>	1997/2000	(MEXICO)	<b>C-3481</b>	
CIVIC	CILINDRO DE RUEDA 19,05mm	>	1990/1991	1.3/1.4 EC (EUROPA)	<b>C-3481</b>	
CIVIC	WHEEL CYLINDER LH 19,05mm	>	1990/1991	1.3/1.4 EC (EUROPA)	<b>C-3481</b>	
CIVIC	CILINDRO DE RUEDA 19,05mm	>	1991/1995	1.5 EG (EUROPA)	<b>C-3481</b>	
CIVIC	WHEEL CYLINDER LH 19,05mm	>	1991/1995	1.5 EG (EUROPA)	<b>C-3481</b>	
CIVIC	CILINDRO DE RUEDA 19,05mm	>	1996/2001	1.4/1.5/1.6 (EUROPA)	<b>C-3481</b>	
CIVIC	WHEEL CYLINDER LH 19,05mm	>	1996/2001	1.4/1.5/1.6 (EUROPA)	<b>C-3481</b>	
CIVIC	CILINDRO DE RUEDA DERECHO 19,05mm	>	1992/2000		<b>C-3482</b>	
CIVIC	WHELL CYLINDER RH 19,05mm	>	1992/2000		<b>C-3482</b>	
CIVIC	CILINDRO DE RUEDA DERECHO 19,05mm	>	1997/2000	(MEXICO)	<b>C-3482</b>	
CIVIC	WHELL CYLINDER RH 19,05mm	>	1997/2000	(MEXICO)	<b>C-3482</b>	
CIVIC	CILINDRO DE RUEDA DERECHO 19,05mm	>	1990/1991	1.3/1.4 EC (EUROPA)	<b>C-3482</b>	
CIVIC	WHEEL CYLINDER RH 19,05mm	>	1990/1991	1.3/1.4 EC (EUROPA)	<b>C-3482</b>	
CIVIC	CILINDRO DE RUEDA DERECHO 19,05mm	>	1991/1995	1.5 EG (EUROPA)	<b>C-3482</b>	
CIVIC	WHEEL CYLINDER RH 19,05mm	>	1991/1995	1.5 EG (EUROPA)	<b>C-3482</b>	
CIVIC	CILINDRO DE RUEDA DERECHO 19,05mm	>	1996/2001	1.4/1.5/1.6 (EUROPA)	<b>C-3482</b>	
CIVIC	WHEEL CYLINDER RH 19,05mm	>	1996/2001	1.4/1.5/1.6 (EUROPA)	<b>C-3482</b>	

VEHÍCULOS / VEHICLES	DESCRIPCIÓN / DESCRIPTION		AÑO / YEAR	OBS	REF.	IMAGEN / IMAGE
<b>HONDA</b>						
CIVIC	CILINDRO DE RUEDA 19,05mm	>	2001/2006		C-3513	
CIVIC	WHELL CYLINDER LH19,05mm	>	2001/2006		C-3513	
CIVIC	CILINDRO DE RUEDA DERECHO 19,05mm	>	2001/2006		C-3514	
CIVIC	WHELL CYLINDER RH 19,05mm	>	2001/2006		C-3514	
CRX	CILINDRO DE RUEDA19,05mm	>	1992/1998	1.6 Esi (EUROPA)	C-3481	
CRX	WHEEL CYLINDER LH 19,05mm	>	1992/1998	1.6 Esi (EUROPA)	C-3481	
CRX	CILINDRO DE RUEDA DERECHO 19,05mm	>	1992/1998	1.6 Esi (EUROPA)	C-3482	
CRX	WHEEL CYLINDER RH 19,05mm	>	1992/1998	1.6 Esi (EUROPA)	C-3482	
FIT	REPUESTOS DE LAS GOMAS DEL CALIPER 52mm	<	2003/2008	1.4	C-1565	
FIT	CALIPER SEAL REPAIR KIT 52mm	<	2003/2008	1.4	C-1565	
FIT	CILINDRO MAESTRO DOBLE 20,63mm		2003/2008	(+) ABS	C-2177	
FIT	TANDEM MASTER CYLINDER 20,63mm		2003/2008	(+) ABS	C-2177	
FIT	CILINDRO DE RUEDA 19,05mm	>	2009/...		C-3416	
FIT	WHELL CYLINDER 19,05mm	>	2009/...		C-3416	
FIT	CILINDRO DE RUEDA 17,46mm	>	2003/2008		C-3520	
FIT	WHELL CYLINDER 17,46mm	>	2003/2008		C-3520	
HR-V	CILINDRO DE RUEDA19,05mm	>	1999/...	1.6 16V (EUROPA)	C-3481	
HR-V	WHEEL CYLINDER LH 19,05mm	>	1999/...	1.6 16V (EUROPA)	C-3481	
HR-V	CILINDRO DE RUEDA DERECHO 19,05mm	>	1999/...	1.6 16V (EUROPA)	C-3482	
HR-V	WHEEL CYLINDER RH 19,05mm	>	1999/...	1.6 16V (EUROPA)	C-3482	
NEW CIVIC	CILINDRO MAESTRO DOBLE 19,05mm		2007/2011		C-2183	
NEW CIVIC	TANDEM MASTER CYLINDER 19,05mm		2007/2011		C-2183	
<b>HYUNDAI</b>						
ACCENT	REPUESTOS DEL CILINDRO DE RUEDA 19,05mm	>	1995/2002		C-1481	
ACCENT	WHELL CYLINDER REPAIR KIT 19,05mm	>	1995/2002		C-1481	
ACCENT	REPUESTOS DEL CILINDRO DE RUEDA 19,05mm	>	1995/...	(ARGENTINA)	C-1481	
ACCENT	WHELL CYLINDER REPAIR KIT 19,05mm	>	1995/...	(ARGENTINA)	C-1481	

VEHÍCULOS / VEHICLES	DESCRIPCIÓN / DESCRIPTION		AÑO / YEAR	OBS	REF.	IMAGEN / IMAGE
<b>HYUNDAI</b>						
ACCENT	CILINDRO DE RUEDA 19,05mm	>	2000/2002		C-3412	
ACCENT	WHELL CYLINDER 19,05mm	>	2000/2002		C-3412	
ACCENT	CILINDRO DE RUEDA 19,05mm	>	1999/...	(MEXICO) (ARGENTINA)	C-3412	
ACCENT	WHELL CYLINDER 19,05mm	>	1999/...	(MEXICO) (ARGENTINA)	C-3412	
ACCENT	CILINDRO DE RUEDA 19,05mm	>	1995/1999		C-3515	
ACCENT	WHELL CYLINDER LH19,05mm	>	1995/1999		C-3515	
ACCENT	CILINDRO DE RUEDA DERECHO 19,05mm	>	1995/1999		C-3516	
ACCENT	WHELL CYLINDER RH 19,05mm	>	1995/1999		C-3516	
ATOS	REPUESTOS DEL CILINDRO DE RUEDA 17,78mm	>	1998/...	(ARGENTINA)	C-1566	
ATOS	WHELL CYLINDER REPAIR KIT 17,78mm	>	1998/...	(ARGENTINA)	C-1566	
ATOS	CILINDRO DE RUEDA 17,78mm	>	1998/...	(ARGENTINA)	C-3439	
ATOS	WHELL CYLINDER 17,78mm	>	1998/...	(ARGENTINA)	C-3439	
ATOS	CILINDRO DE RUEDA 17,78mm	>	1998/...	(EUROPA)	C-3439	
ATOS	WHELL CYLINDER 17,78mm	>	1998/...	(EUROPA)	C-3439	
ATOS PRIME	REPUESTOS DEL CILINDRO DE RUEDA 17,78mm	>	2000/2003		C-1566	
ATOS PRIME	WHELL CYLINDER REPAIR KIT 17,78mm	>	2000/2003		C-1566	
ATOS PRIME	CILINDRO DE RUEDA 17,78mm	>	2000/2003		C-3439	
ATOS PRIME	WHELL CYLINDER 17,78mm	>	2000/2003		C-3439	
COUPE	REPUESTOS DEL CILINDRO DE RUEDA 19,05mm	>	1997/1981		C-1481	
COUPE	WHELL CYLINDER REPAIR KIT 19,05mm	>	1997/1981		C-1481	
COUPE	CILINDRO DE RUEDA 19,05mm	>	1997/2001		C-3515	
COUPE	WHELL CYLINDER LH19,05mm	>	1997/2001		C-3515	
COUPE	CILINDRO DE RUEDA DERECHO 19,05mm	>	1997/2001		C-3516	
COUPE	WHELL CYLINDER RH 19,05mm	>	1997/2001		C-3516	
ELANTRA	REPUESTOS DEL CILINDRO DE RUEDA 19,05mm	>	1992/2004		C-1481	
ELANTRA	WHELL CYLINDER REPAIR KIT 19,05mm	>	1992/2004		C-1481	
ELANTRA	CILINDRO DE RUEDA 19,05mm	>	2001/2004		C-3412	
ELANTRA	WHELL CYLINDER 19,05mm	>	2001/2004		C-3412	

VEHÍCULOS / VEHICLES	DESCRIPCIÓN / DESCRIPTION		AÑO / YEAR	OBS	REF.	IMAGEN / IMAGE
<b>HYUNDAI</b>						
ELANTRA	CILINDRO DE RUEDA 19,05mm	>	1992/2000		C-3515	
ELANTRA	WHELL CYLINDER LH19,05mm	>	1992/2000		C-3515	
ELANTRA	CILINDRO DE RUEDA DERECHO 19,05mm	>	1992/2000		C-3516	
ELANTRA	WHELL CYLINDER RH 19,05mm	>	1992/2000		C-3516	
EXCEL	REPUESTOS DEL CILINDRO DE RUEDA 20,63mm	>	1992/1995		C-1509	
EXCEL	WHELL CYLINDER REPAIR KIT 20,63mm	>	1992/1995		C-1509	
GALLOPER	CILINDRO MAESTRO DOBLE 23,81mm C/SERVO FRENO AND		1998/1999	3.0 V6 (-) ABS	C-2131	
GALLOPER	TANDEM MASTER CYLINDER 23,81mm W/BOOSTER AND		1998/1999	3.0 V6 (-) ABS	C-2131	
GALLOPER	CILINDRO MAESTRO DOBLE 23,81mm		1998/1999	(+) ABS	C-2179	
GALLOPER	TANDEM MASTER CYLINDER 23,81mm		1998/1999	(+) ABS	C-2179	
GALLOPER	CILINDRO DE RUEDA 23,81mm	>	1998/1999	2.5 T.DIESEL	C-3528	
GALLOPER	WHELL CYLINDER LH23,81mm	>	1998/1999	2.5 T.DIESEL	C-3528	
GALLOPER	CILINDRO DE RUEDA DERECHO 23,81mm	>	1998/1999	2.5 T.DIESEL	C-3529	
GALLOPER	WHELL CYLINDER RH 23,81mm	>	1998/1999	2.5 T.DIESEL	C-3529	
H-100	REPUESTOS DEL CILINDRO DE RUEDA 19,05mm	>	1995/1999		C-1481	
H-100	WHELL CYLINDER REPAIR KIT 19,05mm	>	1995/1999		C-1481	
H-100	REPUESTOS DEL CILINDRO DE RUEDA 20,63mm	>	2000/2004		C-1578	
H-100	WHELL CYLINDER REPAIR KIT 20,63mm	>	2000/2004		C-1578	
H-100	CILINDRO MAESTRO DOBLE 23,81mm		1995/2004		C-2164	
H-100	TANDEM MASTER CYLINDER 23,81mm		1995/2004		C-2164	
H-100	CILINDRO DE RUEDA 19,05mm	>	1995/1999		C-3507	
H-100	WHELL CYLINDER 19,05mm	>	1995/1999		C-3507	
H-100	CILINDRO DE RUEDA 20,63mm	>	2000/2004		C-3508	
H-100	WHELL CYLINDER 20,63mm	>	2000/2004		C-3508	
HB20	CILINDRO DE RUEDA 17,46mm	>	2012/...		C-3545	
HB20	WHELL CYLINDER 17,46mm	>	2012/...		C-3545	
HR	REPUESTOS DEL CILINDRO DE RUEDA 17,46mm	>	2005/...		C-1571	
HR	WHELL CYLINDER REPAIR KIT 17,46mm	>	2005/...		C-1571	

VEHÍCULOS / VEHICLES	DESCRIPCIÓN / DESCRIPTION		AÑO / YEAR	OBS	REF.	IMAGEN / IMAGE
<b>HYUNDAI</b>						
HR	CILINDRO DE RUEDA 17,46mm	>	2005/...		C-3424	
HR	WHELL CYLINDER LH17,46mm	>	2005/...		C-3424	
HR	CILINDRO DE RUEDA DERECHO 17,46mm	>	2005/...		C-3425	
HR	WHELL CYLINDER RH 17,46mm	>	2005/...		C-3425	
LANTRA	CILINDRO DE RUEDA 19,05mm	>	1991/...	(-) ABS (EUROPA)	C-3412	
LANTRA	WHEEL CYLINDER 19,05mm	>	1991/...	(-) ABS (EUROPA)	C-3412	
MATRIX	REPUESTOS DEL CILINDRO DE RUEDA 19,05mm	>	2002/2004		C-1481	
MATRIX	WHELL CYLINDER REPAIR KIT 19,05mm	>	2002/2004		C-1481	
MATRIX	CILINDRO DE RUEDA 19,05mm	>	2002/2004		C-3412	
MATRIX	WHELL CYLINDER 19,05mm	>	2002/2004		C-3412	
PORTER	REPUESTOS DEL CILINDRO DE RUEDA 19,05mm	>	2000/2003		C-1481	
PORTER	WHELL CYLINDER REPAIR KIT 19,05mm	>	2000/2003		C-1481	
PORTER	CILINDRO DE RUEDA 19,05mm	>	2000/2003		C-3507	
PORTER	WHELL CYLINDER 19,05mm	>	2000/2003		C-3507	
SONATA	REPUESTOS DEL CILINDRO DE RUEDA 19,05mm	>	1994/2005		C-1481	
SONATA	WHELL CYLINDER REPAIR KIT 19,05mm	>	1994/2005		C-1481	
SONATA	CILINDRO DE RUEDA 19,05mm	>	1999/2005		C-3412	
SONATA	WHELL CYLINDER 19,05mm	>	1999/2005		C-3412	
SONATA	CILINDRO DE RUEDA 19,05mm	>	1991/1998	(-) ABS (EUROPA)	C-3412	
SONATA	WHEEL CYLINDER 19,05mm	>	1991/1998	(-) ABS (EUROPA)	C-3412	
SONATA	CILINDRO DE RUEDA 19,05mm	>	1994/1998		C-3515	
SONATA	WHELL CYLINDER LH19,05mm	>	1994/1998		C-3515	
SONATA	CILINDRO DE RUEDA DERECHO 19,05mm	>	1994/1998		C-3516	
SONATA	WHELL CYLINDER RH 19,05mm	>	1994/1998		C-3516	
STELLAR	CILINDRO DE RUEDA 17,78mm	>	1984/1985	1.6/2.0 (EUROPA)	C-3439	
STELLAR	WHEEL CYLINDER 17,78mm	>	1984/1985	1.6/2.0 (EUROPA)	C-3439	
TERRACAN	REPUESTOS DEL CILINDRO DE RUEDA 19,05mm	>	2003/2006		C-1481	
TERRACAN	WHELL CYLINDER REPAIR KIT 19,05mm	>	2003/2006		C-1481	

VEHÍCULOS / VEHICLES	DESCRIPCIÓN / DESCRIPTION		AÑO / YEAR	OBS	REF.	IMAGEN / IMAGE
<b>HYUNDAI</b>						
TERRACAN	CILINDRO DE RUEDA 19,05mm	>	2003/2006		C-3412	
TERRACAN	WHELL CYLINDER 19,05mm	>	2003/2006		C-3412	
<b>IVECO</b>						
DAILY	CILINDRO MAESTRO DOBLE 25,40mm		1997/2007	MOD. 35.10	C-2167	
DAILY	TANDEM MASTER CYLINDER 25,40mm		1997/2007	MOD. 35.10	C-2167	
DAILY	CILINDRO MAESTRO DOBLE 25,40mm		2008/...	MOD. 35S14/45S14	C-2167	
DAILY	TANDEM MASTER CYLINDER 25,40mm		2008/...	MOD. 35S14/45S14	C-2167	
<b>JAGUAR</b>						
XJ-12	REPUESTOS DE LAS GOMAS DEL CALIPER 60mm	<	1993/1997		C-1545	
XJ-12	CALIPER SEAL REPAIR KIT 60mm	<	1993/1997		C-1545	
XJ-6	REPUESTOS DE LAS GOMAS DEL CALIPER 60mm	<	1994/1997		C-1545	
XJ-6	CALIPER SEAL REPAIR KIT 60mm	<	1994/1997		C-1545	
<b>KIA</b>						
BESTA	REPUESTOS DE LA BOMBA DE FRENO DOBLE 22,22mm		1993/1998	MOD. 2.2/2.7	C-1149	
BESTA	TANDEM MASTER CYLINDER REPAIR KIT 22,22mm		1993/1998	MOD. 2.2/2.7	C-1149	
BESTA	REPUESTOS DEL CILINDRO DE RUEDA 17,46mm	>	1993/1998	MOD. 2.2/2.7	C-1571	
BESTA	WHELL CYLINDER REPAIR KIT 17,46mm	>	1993/1998	MOD. 2.2/2.7	C-1571	
BESTA	REPUESTOS DEL CILINDRO DE RUEDA 17,46mm	>	1993/1997	(ARGENTINA)	C-1571	
BESTA	WHELL CYLINDER REPAIR KIT 17,46mm	>	1993/1997	(ARGENTINA)	C-1571	
BESTA	REPUESTOS DE LAS GOMAS DEL CALIPER 60,50mm	<	1993/1998	MOD. 2.2/2.7	C-1588	
BESTA	CALIPER SEAL REPAIR KIT 60,50mm	<	1993/1998	MOD. 2.2/2.7	C-1588	
BESTA	REPUESTOS DE LAS GOMAS DEL CALIPER 60,50mm	<	1993/1997	(ARGENTINA)	C-1588	
BESTA	CALIPER SEAL REPAIR KIT 60,50mm	<	1993/1997	(ARGENTINA)	C-1588	
BESTA	REPUESTOS DE LAS GOMAS DEL CALIPER 46mm	<	1998/2005	MOD. GS	C-1589	
BESTA	CALIPER SEAL REPAIR KIT 46mm	<	1998/2005	MOD. GS	C-1589	
BESTA	CLUTCH MASTER CYLINDER REPAIR KIT 15,87mm		1993/2005		C-1642	

VEHÍCULOS / VEHICLES	DESCRIPCIÓN / DESCRIPTION		AÑO / YEAR	OBS	REF.	IMAGEN / IMAGE
<b>KIA</b>						
BESTA	REPUESTOS DEL CIL. MAESTRO DE EMBRAGUE 15,87mm		1993/2005		<b>C-1642</b>	
BESTA	CLUTCH MASTER CYLINDER REPAIR KIT 15,87mm		1993/...	(ARGENTINA)	<b>C-1642</b>	
BESTA	REPUESTOS DEL CIL. MAESTRO DE EMBRAGUE 15,87mm		1993/...	(ARGENTINA)	<b>C-1642</b>	
BESTA	CLUTCH SLAVE CYLINDER REPAIR KIT 19,05mm		1993/2005		<b>C-1643</b>	
BESTA	REPUESTOS DEL CIL. ACTUADOR DE EMBRAGUE 19,05mm		1993/2005		<b>C-1643</b>	
BESTA	CLUTCH SLAVE CYLINDER REPAIR KIT 19,05mm		1993/...	(ARGENTINA)	<b>C-1643</b>	
BESTA	REPUESTOS DEL CIL. ACTUADOR DE EMBRAGUE 19,05mm		1993/...	(ARGENTINA)	<b>C-1643</b>	
BESTA	CILINDRO MAESTRO DOBLE 22,22mm		1993/1998	MOD. 2.2/2.7	<b>C-2089</b>	
BESTA	TANDEM MASTER CYLINDER 22,22mm		1993/1998	MOD. 2.2/2.7	<b>C-2089</b>	
BESTA	CILINDRO MAESTRO DOBLE 25,40mm		1998/2005	MOD. GS	<b>C-2162</b>	
BESTA	TANDEM MASTER CYLINDER 25,40mm		1998/2005	MOD. GS	<b>C-2162</b>	
BESTA	CLUTCH MASTER CYLINDER 15,87mm		1993/2005		<b>C-2634</b>	
BESTA	CILINDRO MAESTRO DE EMBRAGUE 15,87mm		1993/2005		<b>C-2634</b>	
BESTA	CLUTCH SLAVE CYLINDER 19,05mm		1993/2005		<b>C-2635</b>	
BESTA	CILINDRO AUXILIAR DE EMBRAGUE 19,05mm		1993/2005		<b>C-2635</b>	
BESTA	CILINDRO DE RUEDA 17,46mm	>	1993/1998	MOD. 2.2/2.7	<b>C-3448</b>	
BESTA	WHELL CYLINDER LH17,46mm	>	1993/1998	MOD. 2.2/2.7	<b>C-3448</b>	
BESTA	CILINDRO DE RUEDA17,46mm	>	1993/1997	(ARGENTINA)	<b>C-3448</b>	
BESTA	WHELL CYLINDER LH 17,46mm	>	1993/1997	(ARGENTINA)	<b>C-3448</b>	
BESTA	CILINDRO DE RUEDA DERECHO 17,46mm	>	1993/1998	MOD. 2.2/2.7	<b>C-3449</b>	
BESTA	WHELL CYLINDER RH 17,46mm	>	1993/1998	MOD. 2.2/2.7	<b>C-3449</b>	
BESTA	CILINDRO DE RUEDA DERECHO 17,46mm	>	1993/1997	(ARGENTINA)	<b>C-3449</b>	
BESTA	WHELL CYLINDER RH 17,46mm	>	1993/1997	(ARGENTINA)	<b>C-3449</b>	
BONGO	REPUESTOS DEL CILINDRO DE RUEDA 17,46mm	>	1993/1997	K-2400	<b>C-1571</b>	
BONGO	WHELL CYLINDER REPAIR KIT 17,46mm	>	1993/1997	K-2400	<b>C-1571</b>	
BONGO	CLUTCH MASTER CYLINDER REPAIR KIT 15,87mm		1993/2004	K-2400/2700	<b>C-1642</b>	
BONGO	REPUESTOS DEL CIL. MAESTRO DE EMBRAGUE 15,87mm		1993/2004	K-2400/2700	<b>C-1642</b>	
BONGO	CLUTCH SLAVE CYLINDER REPAIR KIT 19,05mm		1993/2004	K-2400/2700	<b>C-1643</b>	
BONGO	REPUESTOS DEL CIL. ACTUADOR DE EMBRAGUE 19,05mm		1993/2004	K-2400/2700	<b>C-1643</b>	
BONGO	CLUTCH MASTER CYLINDER 15,87mm		1993/2004	K-2400/2700	<b>C-2634</b>	
BONGO	CILINDRO MAESTRO DE EMBRAGUE 15,87mm		1993/2004	K-2400/2700	<b>C-2634</b>	



VEHÍCULOS / VEHICLES	DESCRIPCIÓN / DESCRIPTION		AÑO / YEAR	OBS	REF.	IMAGEN / IMAGE
<b>KIA</b>						
BONGO	CLUTCH SLAVE CYLINDER 19,05mm		1993/2004	K-2400/2700	C-2635	
BONGO	CILINDRO AUXILIAR DE EMBRAGUE 19,05mm		1993/2004	K-2400/2700	C-2635	
BONGO	CILINDRO DE RUEDA 17,46mm	>	1993/1997	K-2400	C-3448	
BONGO	WHELL CYLINDER LH17,46mm	>	1993/1997	K-2400	C-3448	
BONGO	CILINDRO DE RUEDA DERECHO 17,46mm	>	1993/1997	K-2400	C-3449	
BONGO	WHELL CYLINDER RH 17,46mm	>	1993/1997	K-2400	C-3449	
CERATO	REPUESTOS DEL CILINDRO DE RUEDA 17,78mm	>	2006/2008		C-1566	
CERATO	WHELL CYLINDER REPAIR KIT 17,78mm	>	2006/2008		C-1566	
CERATO	CILINDRO DE RUEDA 17,78mm	>	2006/2008		C-3439	
CERATO	WHELL CYLINDER 17,78mm	>	2006/2008		C-3439	
CLARUS	REPUESTOS DE LAS GOMAS DEL CALIPER 57mm	<	1997/2000		C-1567	
CLARUS	CALIPER SEAL REPAIR KIT 57mm	<	1997/2000		C-1567	
CLARUS WAGON	REPUESTOS DE LAS GOMAS DEL CALIPER 57mm	<	1998/2000		C-1567	
CLARUS WAGON	CALIPER SEAL REPAIR KIT 57mm	<	1998/2000		C-1567	
PICANTO	CILINDRO DE RUEDA 15,87mm	>	2006/2011		C-3540	
PICANTO	WHELL CYLINDER 15,87mm	>	2006/2011		C-3540	
SEPHIA	REPUESTOS DE LAS GOMAS DEL CALIPER 33mm	>	1993/2001		C-1546	
SEPHIA	CALIPER SEAL REPAIR KIT 33mm	>	1993/2001		C-1546	
SEPHIA	REPUESTOS DE LAS GOMAS DEL CALIPER 54mm	<	1993/2001		C-1587	
SEPHIA	CALIPER SEAL REPAIR KIT 54mm	<	1993/2001		C-1587	
SHUMA	REPUESTOS DE LAS GOMAS DEL CALIPER 54mm	<	1998/2000		C-1587	
SHUMA	CALIPER SEAL REPAIR KIT 54mm	<	1998/2000		C-1587	
SOUL	REPUESTOS DEL CILINDRO DE RUEDA 19,05mm	>	2009/...		C-1481	
SOUL	WHELL CYLINDER REPAIR KIT 19,05mm	>	2009/...		C-1481	
SOUL	CILINDRO DE RUEDA 19,05mm	>	2009/...		C-3412	
SOUL	WHELL CYLINDER 19,05mm	>	2009/...		C-3412	
SPORTAGE	REPUESTOS DEL CILINDRO DE RUEDA 20,63mm	>	1997/2004		C-1411	
SPORTAGE	WHELL CYLINDER REPAIR KIT 20,63mm	>	1997/2004		C-1411	
SPORTAGE	CILINDRO DE RUEDA 20,63mm	>	1997/2004		C-3506	
SPORTAGE	WHELL CYLINDER 20,63mm	>	1997/2004		C-3506	
<b>LANCIA</b>						
1200	CILINDRO DE RUEDA 19,05mm	>	1974/1976	(EUROPA)	C-3355	
1200	WHEEL CYLINDER 19,05mm	>	1974/1976	(EUROPE)	C-3355	

VEHÍCULOS / VEHICLES	DESCRIPCIÓN / DESCRIPTION		AÑO / YEAR	OBS	REF.	IMAGEN / IMAGE
<b>LANCIA</b>						
DEDRA	REPUESTOS DE LAS GOMAS DEL CALIPER 48,00mm	<	1990/1994	1.6ie/1.8ie/2.0ie/1.9TD (+) ABS (EUROPA)	<b>C-1532</b>	
DEDRA	CALIPER SEAL REPAIR KIT 48,00mm	<	1990/1994	1.6ie/1.8ie/2.0ie/1.9TD (+) ABS (EUROPE)	<b>C-1532</b>	
DEDRA	REPUESTOS DE LAS GOMAS DEL CALIPER 34,00mm	>	1990/1994	(+) ABS (EUROPA)	<b>C-1537</b>	
DEDRA	CALIPER SEAL REPAIR KIT 34,00mm	>	1990/1994	(+) ABS (EUROPE)	<b>C-1537</b>	
DEDRA	REPUESTOS DE LAS GOMAS DEL CALIPER 54,00mm	<	1990/1994	2.0 T. INTEGRALE (EUROPA)	<b>C-1558</b>	
DEDRA	CALIPER SEAL REPAIR KIT 54,00mm	<	1990/1994	2.0 T. INTEGRALE (EUROPA)	<b>C-1558</b>	
DEDRA	BOOSTER 200mm		1994/1999	(EUROPA)	<b>C-5626</b>	
DEDRA	SERVO FRENO 200mm		1994/1999	(EUROPE)	<b>C-5626</b>	
DEDRA SW	REPUESTOS DE LAS GOMAS DEL CALIPER 48,00mm	<	1990/1994	(+) ABS (EUROPA)	<b>C-1532</b>	
DEDRA SW	CALIPER SEAL REPAIR KIT 48,00mm	<	1990/1994	(+) ABS (EUROPE)	<b>C-1532</b>	
DEDRA SW	REPUESTOS DE LAS GOMAS DEL CALIPER 34,00mm	>	1990/1994	(+) ABS (EUROPA)	<b>C-1537</b>	
DEDRA SW	CALIPER SEAL REPAIR KIT 34,00mm	>	1990/1994	(+) ABS (EUROPE)	<b>C-1537</b>	
DEDRA SW	CILINDRO MAESTRO DOBLE 22,22mm		1990/1994	(-) ABS (EUROPA)	<b>C-2053</b>	
DEDRA SW	TANDEM MASTER CYLINDER 22,22mm		1990/1994	(-) ABS (EUROPA)	<b>C-2053</b>	
DEDRA SW	BOOSTER 200mm		1994/1999	(EUROPA)	<b>C-5626</b>	
DEDRA SW	SERVO FRENO 200mm		1994/1999	(EUROPE)	<b>C-5626</b>	
DELTA	REPUESTOS DE LAS GOMAS DEL CALIPER 48,00mm	<	1980/1992	GT/T./HF INTEGRALE/TD (EUROPA)	<b>C-1532</b>	
DELTA	CALIPER SEAL REPAIR KIT 48,00mm	<	1980/1992	GT/T./HF INTEGRALE/TD (EUROPE)	<b>C-1532</b>	
DELTA	REPUESTOS DE LAS GOMAS DEL CALIPER 34,00mm	>	1980/...	SIST. GIRLING (EUROPA)	<b>C-1537</b>	
DELTA	CALIPER SEAL REPAIR KIT 34,00mm	>	1980/...	SIST. GIRLING (EUROPE)	<b>C-1537</b>	
DELTA	REPUESTOS DE LAS GOMAS DEL CALIPER 54,00mm	<	1993/...	(EUROPA)	<b>C-1558</b>	
DELTA	CALIPER SEAL REPAIR KIT 54,00mm	<	1993/...	(EUROPE)	<b>C-1558</b>	
DELTA	CILINDRO MAESTRO DOBLE 22,22mm		1993/1993	1.6/1.6 T. (EUROPA)	<b>C-2053</b>	
DELTA	TANDEM MASTER CYLINDER 22,22mm		1993/1993	1.6/1.6 T. (EUROPA)	<b>C-2053</b>	
DELTA	CILINDRO DE RUEDA 19,05mm	>	1983/1992	(EUROPA)	<b>C-3353</b>	
DELTA	WHEEL CYLINDER 19,05mm	>	1983/1992	(EUROPE)	<b>C-3353</b>	
DELTA	CILINDRO DE RUEDA 22,00mm	>	1993/1993	1.3 (EUROPA)	<b>C-3413</b>	
DELTA	WHEEL CYLINDER 22,00mm	>	1993/1993	1.3 (EUROPA)	<b>C-3413</b>	
DELTA	BOOSTER 200mm		1993/1999	(EUROPA)	<b>C-5626</b>	
DELTA	SERVO FRENO 200mm		1993/1999	(EUROPE)	<b>C-5626</b>	
GAMMA	REPUESTOS DE LAS GOMAS DEL CALIPER 38,00mm	>	1976/...	(EUROPA)	<b>C-1549</b>	
GAMMA	CALIPER SEAL REPAIR KIT 38,00mm	>	1976/...	(EUROPE)	<b>C-1549</b>	
GAMMA	REPUESTOS DE LAS GOMAS DEL CALIPER 54,00mm	<	1976/...	(EUROPA)	<b>C-1558</b>	
GAMMA	CALIPER SEAL REPAIR KIT 54,00mm	<	1976/...	(EUROPE)	<b>C-1558</b>	
KAPPA	REPUESTOS DE LAS GOMAS DEL CALIPER 38,00mm	>	1995/...	(EUROPA)	<b>C-1549</b>	
KAPPA	CALIPER SEAL REPAIR KIT 38,00mm	>	1995/...	(EUROPE)	<b>C-1549</b>	
KAPPA	REPUESTOS DE LAS GOMAS DEL CALIPER 54,00mm	<	1995/...	(EUROPA)	<b>C-1558</b>	
KAPPA	CALIPER SEAL REPAIR KIT 54,00mm	<	1995/...	(EUROPE)	<b>C-1558</b>	

VEHÍCULOS / VEHICLES	DESCRIPCIÓN / DESCRIPTION		AÑO / YEAR	OBS	REF.	IMAGEN / IMAGE
<b>LANCIA</b>						
PRISMA	REPUESTOS DE LAS GOMAS DEL CALIPER 48,00mm	<	1983/...	1.6/1.9D/2.0ie 4X4 (EUROPA)	<b>C-1532</b>	
PRISMA	CALIPER SEAL REPAIR KIT 48,00mm	<	1983/...	1.6/1.9D/2.0ie 4X4 (EUROPE)	<b>C-1532</b>	
PRISMA	REPUESTOS DE LAS GOMAS DEL CALIPER 34,00mm	>	1983/...	SIST. GIRLING (EUROPA)	<b>C-1537</b>	
PRISMA	CALIPER SEAL REPAIR KIT 34,00mm	>	1983/...	SIST. GIRLING (EUROPE)	<b>C-1537</b>	
PRISMA	CILINDRO DE RUEDA 19,05mm	>	1984/...	(EUROPA)	<b>C-3353</b>	
PRISMA	WHEEL CYLINDER 19,05mm	>	1984/...	(EUROPE)	<b>C-3353</b>	
THEMA	REPUESTOS DE LAS GOMAS DEL CALIPER 38,00mm	>	1985/...	(EUROPA)	<b>C-1549</b>	
THEMA	CALIPER SEAL REPAIR KIT 38,00mm	>	1985/...	(EUROPE)	<b>C-1549</b>	
THEMA	REPUESTOS DE LAS GOMAS DEL CALIPER 54,00mm	<	1985/...	(EUROPA)	<b>C-1558</b>	
THEMA	CALIPER SEAL REPAIR KIT 54,00mm	<	1985/...	(EUROPE)	<b>C-1558</b>	
Y10	REPUESTOS DE LAS GOMAS DEL CALIPER 48,00mm	<	1985/...	SIST. GIRLING (EUROPA)	<b>C-1532</b>	
Y10	CALIPER SEAL REPAIR KIT 48,00mm	<	1985/...	SIST. GIRLING (EUROPE)	<b>C-1532</b>	
Y10	CILINDRO DE RUEDA 19,05mm	>	1985/1992	(EUROPA)	<b>C-3353</b>	
Y10	WHEEL CYLINDER 19,05mm	>	1985/1992	(EUROPE)	<b>C-3353</b>	
YPSLON	REPUESTOS DE LAS GOMAS DEL CALIPER 48,00mm	<	1996/...	(EUROPA)	<b>C-1532</b>	
YPSLON	CALIPER SEAL REPAIR KIT 48,00mm	<	1996/...	(EUROPE)	<b>C-1532</b>	
<b>LAND ROVER</b>						
FREELANDER	CILINDRO DE RUEDA 20,63mm	>	1998/...	1.8/2.5 D (EUROPA)	<b>C-3462</b>	
FREELANDER	WHEEL CYLINDER 20,63mm	>	1998/...	1.8/2.5 D (EUROPA)	<b>C-3462</b>	
<b>MAZDA</b>						
121	REPUESTOS DE LAS GOMAS DEL CALIPER 54,00mm	<	1996/...	(EUROPA)	<b>C-1419</b>	
121	CALIPER SEAL REPAIR KIT 54,00mm	<	1996/...	(EUROPE)	<b>C-1419</b>	
121	REPUESTOS DE LAS GOMAS DEL CALIPER 48,00mm	<	1996/...	(EUROPA)	<b>C-1443</b>	
121	CALIPER SEAL REPAIR KIT 48,00mm	<	1996/...	(EUROPE)	<b>C-1443</b>	
121	CILINDRO DE RUEDA 19,05mm	>	1996/...	AUTOMATIC (EUROPA)	<b>C-3412</b>	
121	WHEEL CYLINDER 19,05mm	>	1996/...	AUTOMATIC (EUROPA)	<b>C-3412</b>	
121	CILINDRO DE RUEDA 17,78mm	>	1996/...	MANUAL (EUROPA)	<b>C-3439</b>	
121	WHEEL CYLINDER 17,78mm	>	1996/...	MANUAL (EUROPA)	<b>C-3439</b>	
323	REPUESTOS DE LAS GOMAS DEL CALIPER 54,00mm	<	1980/1986	BD SERIES (EUROPA)	<b>C-1419</b>	
323	CALIPER SEAL REPAIR KIT 54,00mm	<	1980/1986	BD SERIES (EUROPA)	<b>C-1419</b>	
626	REPUESTOS DE LAS GOMAS DEL CALIPER 54,00mm	<	1979/1982	(EUROPA)	<b>C-1419</b>	
626	CALIPER SEAL REPAIR KIT 54,00mm	<	1979/1982	(EUROPE)	<b>C-1419</b>	
929	REPUESTOS DE LAS GOMAS DEL CALIPER 54,00mm	<	1987/...	(EUROPA)	<b>C-1419</b>	
929	CALIPER SEAL REPAIR KIT 54,00mm	<	1987/...	(EUROPE)	<b>C-1419</b>	
B-2200	CONCENTRIC SLAVE CYLINDERS		1993/1995		<b>C-2702</b>	
B-2200	CILINDRO ACTUADOR DE EMBRAGUE		1993/1995		<b>C-2702</b>	

VEHÍCULOS / VEHICLES	DESCRIPCIÓN / DESCRIPTION		AÑO / YEAR	OBS	REF.	IMAGEN / IMAGE
<b>MAZDA</b>						
B-2500	CONCENTRIC SLAVE CYLINDERS		1998/2000		<b>C-2702</b>	
B-2500	CILINDRO ACTUADOR DE EMBRAGUE		1998/2000		<b>C-2702</b>	
<b>MERCEDES - BENZ</b>						
190-190 E (W201)	REPUESTOS DE LAS GOMAS DEL CALIPER 54,00mm	<	1982/1993	SIST. GIRLING (EUROPA)	<b>C-1558</b>	
190-190 E (W201)	CALIPER SEAL REPAIR KIT 54,00mm	<	1982/1993	SIST. GIRLING (EUROPA)	<b>C-1558</b>	
200-500 E (W124)	REPUESTOS DE LAS GOMAS DEL CALIPER 54,00mm	<	1985/1993	SIST. GIRLING (EUROPA)	<b>C-1558</b>	
200-500 E (W124)	CALIPER SEAL REPAIR KIT 54,00mm	<	1985/1993	SIST. GIRLING (EUROPA)	<b>C-1558</b>	
CLASE A	REPUESTOS DEL CILINDRO DE RUEDA 17,78mm	>	1999/...	(ARGENTINA)	<b>C-1566</b>	
CLASE A	WHELL CYLINDER REPAIR KIT 17,78mm	>	1999/...	(ARGENTINA)	<b>C-1566</b>	
CLASE A	CILINDRO DE RUEDA 17,78mm	>	2001/2005	(MEXICO)	<b>C-3501</b>	
CLASE A	WHELL CYLINDER 17,78mm	>	2001/2005	(MEXICO)	<b>C-3501</b>	
CLASSE A	REPUESTOS DEL CILINDRO DE RUEDA 17,78mm	>	1999/2005		<b>C-1566</b>	
CLASSE A	WHELL CYLINDER REPAIR KIT 17,78mm	>	1999/2005		<b>C-1566</b>	
CLASSE A	CILINDRO DE RUEDA 17,78mm	>	1999/2005		<b>C-3501</b>	
CLASSE A	WHELL CYLINDER 17,78mm	>	1999/2005		<b>C-3501</b>	
CLASSE C	REPUESTOS DE LAS GOMAS DEL CALIPER 54mm	<	1995/2000	MOD. 180/230	<b>C-1558</b>	
CLASSE C	CALIPER SEAL REPAIR KIT 54mm	<	1995/2000	MOD. 180/230	<b>C-1558</b>	
CLASSE C	REPUESTOS DE LAS GOMAS DEL CALIPER 57mm	<	1994/2000	MOD. 200/230K/240	<b>C-1567</b>	
CLASSE C	CALIPER SEAL REPAIR KIT 57mm	<	1994/2000	MOD. 200/230K/240	<b>C-1567</b>	
CLASSE C TOURING	REPUESTOS DE LAS GOMAS DEL CALIPER 54mm	<	1996/2001	MOD. 180/200/230	<b>C-1558</b>	
CLASSE C TOURING	CALIPER SEAL REPAIR KIT 54mm	<	1996/2001	MOD. 180/200/230	<b>C-1558</b>	
CLASSE E	REPUESTOS DE LAS GOMAS DEL CALIPER 35mm	>	1995/2002	MOD. 280/320/420	<b>C-1541</b>	
CLASSE E	CALIPER SEAL REPAIR KIT 35mm	>	1995/2002	MOD. 280/320/420	<b>C-1541</b>	
CLASSE E	REPUESTOS DE LAS GOMAS DEL CALIPER 57mm	<	1995/2002	MOD. 200/200K/230/240/280/320/420	<b>C-1567</b>	
CLASSE E	CALIPER SEAL REPAIR KIT 57mm	<	1995/2002	MOD. 200/200K/230/240/280/320/420	<b>C-1567</b>	
CLASSE E TOURING	REPUESTOS DE LAS GOMAS DEL CALIPER 57mm	<	1996/2003	MOD. 200/200K/230/240/280/320	<b>C-1567</b>	
CLASSE E TOURING	CALIPER SEAL REPAIR KIT 57mm	<	1996/2003	MOD. 200/200K/230/240/280/320	<b>C-1567</b>	
CLK	REPUESTOS DE LAS GOMAS DEL CALIPER 35mm	>	1998/2002	MOD. 320	<b>C-1541</b>	
CLK	CALIPER SEAL REPAIR KIT 35mm	>	1998/2002	MOD. 320	<b>C-1541</b>	
CLK	REPUESTOS DE LAS GOMAS DEL CALIPER 57mm	<	1998/2002	MOD. 200K/230K/320	<b>C-1567</b>	
CLK	CALIPER SEAL REPAIR KIT 57mm	<	1998/2002	MOD. 200K/230K/320	<b>C-1567</b>	
E CLASS E200-E500 (W124)	REPUESTOS DE LAS GOMAS DEL CALIPER 54,00mm	<	1993/...	(EUROPA)	<b>C-1558</b>	
E CLASS E200-E500 (W124)	CALIPER SEAL REPAIR KIT 54,00mm	<	1993/...	(EUROPE)	<b>C-1558</b>	
MB-100 SERIES	REPUESTOS DE LAS GOMAS DEL CALIPER 52,00mm	<	1986/...	(EUROPA)	<b>C-1576</b>	
MB-100 SERIES	CALIPER SEAL REPAIR KIT 52,00mm	<	1986/...	(EUROPE)	<b>C-1576</b>	
MB-100 SERIES	CILINDRO DE RUEDA 25,40mm	>	1986/...	(EUROPA)	<b>C-3454</b>	
MB-100 SERIES	WHEEL CYLINDER 25,40mm	>	1986/...	(EUROPE)	<b>C-3454</b>	
MB-100D/140D/180D	REPUESTOS DE LAS GOMAS DEL CALIPER 52,00mm	<	1986/...	(EUROPA)	<b>C-1576</b>	
MB-100D/140D/180D	CALIPER SEAL REPAIR KIT 52,00mm	<	1986/...	(EUROPE)	<b>C-1576</b>	
MB-100D/140D/180D	CLUTCH MASTER CYLINDER 19,05mm		1986/...	(EUROPA)	<b>C-2632</b>	
MB-100D/140D/180D	CILINDRO MAESTRO DE EMBRAGUE 19,05mm		1986/...	(EUROPE)	<b>C-2632</b>	

VEHÍCULOS / VEHICLES	DESCRIPCIÓN / DESCRIPTION		AÑO / YEAR	OBS	REF.	IMAGEN / IMAGE
<b>MERCEDES - BENZ</b>						
MB-100D/140D/180D	CLUTCH SLAVE CYLINDER 25,40mm		1986/...	(EUROPA)	C-2633	
MB-100D/140D/180D	CILINDRO AUXILIAR DE EMBRAGUE 25,40mm		1986/...	(EUROPE)	C-2633	
MB-100D/140D/180D	CILINDRO DE RUEDA 25,40mm	>	1986/...	(EUROPA)	C-3454	
MB-100D/140D/180D	WHEEL CYLINDER 25,40mm	>	1986/...	(EUROPE)	C-3454	
MB-180	REPUESTOS DEL CILINDRO DE RUEDA 25,40mm	>	1994/1996		C-1574	
MB-180	WHELL CYLINDER REPAIR KIT 25,40mm	>	1994/1996		C-1574	
MB-180	REPUESTOS DE LAS GOMAS DEL CALIPER 52mm	<	1994/1996		C-1576	
MB-180	CALIPER SEAL REPAIR KIT 52mm	<	1994/1996		C-1576	
MB-180	CLUTCH SLAVE CYLINDER REPAIR KIT 25,40mm		1994/1996		C-1641	
MB-180	REPUESTOS DEL CIL. ACTUADOR DE EMBRAGUE 25,40mm		1994/1996		C-1641	
MB-180	CLUTCH MASTER CYLINDER 19,05mm		1994/1996		C-2632	
MB-180	CILINDRO MAESTRO DE EMBRAGUE 19,05mm		1994/1996		C-2632	
MB-180	CLUTCH SLAVE CYLINDER 25,40mm		1994/1996		C-2633	
MB-180	CILINDRO AUXILIAR DE EMBRAGUE 25,40mm		1994/1996		C-2633	
MB-180	CILINDRO DE RUEDA 25,40mm	>	1994/1996		C-3454	
MB-180	WHELL CYLINDER 25,40mm	>	1994/1996		C-3454	
SLK	REPUESTOS DE LAS GOMAS DEL CALIPER 57mm	<	2000/2004	MOD. 320/32 AMG	C-1567	
SLK	CALIPER SEAL REPAIR KIT 57mm	<	2000/2004	MOD. 320/32 AMG	C-1567	
SPRINTER	REPUESTOS DE LAS GOMAS DEL CALIPER 44mm	<	1997/...		C-1577	
SPRINTER	CALIPER SEAL REPAIR KIT 44mm	<	1997/...		C-1577	
SPRINTER	REPUESTOS DE LAS GOMAS DEL CALIPER 44,00mm	<	1997/...	(ARGENTINA)	C-1577	
SPRINTER	CALIPER SEAL REPAIR KIT 44,00mm	<	1997/...	(ARGENTINA)	C-1577	
SPRINTER	REPUESTOS DEL CILINDRO DE RUEDA 20,63mm	>	1997/2000		C-1581	
SPRINTER	WHELL CYLINDER REPAIR KIT 20,63mm	>	1997/2000		C-1581	
SPRINTER	CLUTCH SLAVE CYLINDER REPAIR KIT 22,22mm		1997/2002	MOD. 310/312/412	C-1640	
SPRINTER	REPUESTOS DEL CIL. ACTUADOR DE EMBRAGUE 22,22mm		1997/2002	MOD. 310/312/412	C-1640	
SPRINTER	CILINDRO MAESTRO DOBLE 23,81mm		1997/2000	MOD. 310	C-2090	
SPRINTER	TANDEM MASTER CYLINDER 23,81mm		1997/2000	MOD. 310	C-2090	
SPRINTER	CILINDRO MAESTRO DOBLE 25,40mm		2000/2004	MOD. 312/412	C-2148	
SPRINTER	TANDEM MASTER CYLINDER 25,40mm		2000/2004	MOD. 312/412	C-2148	
SPRINTER	CILINDRO MAESTRO DOBLE 25,40mm		2002/...	MOD. 311/313/413	C-2166	
SPRINTER	TANDEM MASTER CYLINDER 25,40mm		2002/...	MOD. 311/313/413	C-2166	

VEHÍCULOS / VEHICLES	DESCRIPCIÓN / DESCRIPTION		AÑO / YEAR	OBS	REF.	IMAGEN / IMAGE
<b>MERCEDES - BENZ</b>						
SPRINTER	CLUTCH MASTER CYLINDER 19,05mm		1995/...	(EUROPA)	C-2630	
SPRINTER	CILINDRO MAESTRO DE EMBRAGUE 19,05mm		1995/...	(EUROPE)	C-2630	
SPRINTER	CLUTCH MASTER CYLINDER 19,05mm		1997/...		C-2630	
SPRINTER	CILINDRO MAESTRO DE EMBRAGUE 19,05mm		1997/...		C-2630	
SPRINTER	CLUTCH SLAVE CYLINDER 22,22mm		1995/...	(EUROPA)	C-2631	
SPRINTER	CILINDRO AUXILIAR DE EMBRAGUE 22,22mm		1995/...	(EUROPE)	C-2631	
SPRINTER	CLUTCH SLAVE CYLINDER 22,22mm		1997/2002	MOD. 310/312/412	C-2631	
SPRINTER	CILINDRO AUXILIAR DE EMBRAGUE 22,22mm		1997/2002	MOD. 310/312/412	C-2631	
SPRINTER	CLUTCH SLAVE CYLINDER 22,22mm		1997/...	(ARGENTINA)	C-2631	
SPRINTER	CILINDRO AUXILIAR DE EMBRAGUE 22,22mm		1997/...	(ARGENTINA)	C-2631	
SPRINTER	CILINDRO DE RUEDA 20,63mm	>	1997/2000		C-3466	
SPRINTER	WHELL CYLINDER LH20,63mm	>	1997/2000		C-3466	
SPRINTER	CILINDRO DE RUEDA DERECHO 20,63mm	>	1997/2000		C-3467	
SPRINTER	WHELL CYLINDER RH 20,63mm	>	1997/2000		C-3467	
<b>MERCEDES - BENZ - CAMIONES / TRUCK</b>						
710	CILINDRO MAESTRO DE EMBRAGUE 20,64mm		TODOS		C-2689	
710	CLUTCH MASTER CYLINDER 20,64mm		TODOS		C-2689	
712	CILINDRO MAESTRO DE EMBRAGUE 20,64mm		TODOS		C-2689	
712	CLUTCH MASTER CYLINDER 20,64mm		TODOS		C-2689	
1218	CILINDRO MAESTRO DE EMBRAGUE 20,64mm		TODOS		C-2689	
1218	CLUTCH MASTER CYLINDER 20,64mm		TODOS		C-2689	
1318	CILINDRO MAESTRO DE EMBRAGUE 20,64mm		TODOS		C-2689	
1318	CLUTCH MASTER CYLINDER 20,64mm		TODOS		C-2689	

VEHÍCULOS / VEHICLES	DESCRIPCIÓN / DESCRIPTION		AÑO / YEAR	OBS	REF.	IMAGEN / IMAGE
<b>MERCEDES - BENZ - CAMIONES / TRUCK</b>						
1620	CILINDRO MAESTRO DE EMBRAGUE 20,64mm		TODOS		C-2689	
1620	CLUTCH MASTER CYLINDER 20,64mm		TODOS		C-2689	
280-350 S/SE/SEL (W116)	CLUTCH MASTER CYLINDER 19,05mm		1972/1980	(EUROPA)	C-2600	
280-350 S/SE/SEL (W116)	CILINDRO MAESTRO DE EMBRAGUE 19,05mm		1972/1980	(EUROPE)	C-2600	
280-350 SL/SLC (R107)	CLUTCH MASTER CYLINDER 19,05mm		1971/1989	(EUROPA)	C-2600	
280-350 SL/SLC (R107)	CILINDRO MAESTRO DE EMBRAGUE 19,05mm		1971/1989	(EUROPE)	C-2600	
ACCELO 915 C	CLUTCH MASTER CYLINDER REPAIR KIT 20,63mm		2004/...		C-1645	
ACCELO 915 C	REPUESTOS DEL CIL. MAESTRO DE EMBRAGUE 20,63mm		2004/...		C-1645	
ACCELO 915 C	CLUTCH MASTER CYLINDER 20,63mm		2004/...		C-2655	
ACCELO 915 C	CILINDRO MAESTRO DE EMBRAGUE 20,63mm		2004/...		C-2655	
C-2423 B/K	CLUTCH MASTER CYLINDER REPAIR KIT 20,63mm		2000/...		C-1645	
C-2423 B/K	REPUESTOS DEL CIL. MAESTRO DE EMBRAGUE 20,63mm		2000/...		C-1645	
C-2423 B/K	CLUTCH MASTER CYLINDER 20,63mm		2000/...		C-2655	
C-2423 B/K	CILINDRO MAESTRO DE EMBRAGUE 20,63mm		2000/...		C-2655	
L 508 D/L 608 D (BM310)	CLUTCH SLAVE CYLINDER 28,57mm		1968/...	(EUROPA)	C-2610	
L 508 D/L 608 D (BM310)	CILINDRO AUXILIAR DE EMBRAGUE 28,57mm		1968/...	(EUROPE)	C-2610	
L 613 D/L 614 D (BM313)	CLUTCH SLAVE CYLINDER 28,57mm		1977/...	(EUROPA)	C-2610	
L 613 D/L 614 D (BM313)	CILINDRO AUXILIAR DE EMBRAGUE 28,57mm		1977/...	(EUROPE)	C-2610	
L/LA/LK/LC/LS/O/ OH-321	REPUESTOS DE LA BOMBA DE FRENO SIMPLES 31,75mm		1957/1965		C-1040	
L/LA/LK/LC/LS/O/ OH-321	REPUESTOS DE LA BOMBA DE FRENO DOBLE 31,75mm		1965/1970		C-1077	
L/LA/LK/LC/LS/O/ OH-321	REPUESTOS DEL CILINDRO DE RUEDA 41,27mm	>	1957/1965		C-1453	
L/LA/LK/LC/LS/O/ OH-321	REPUESTOS DEL CILINDRO DE RUEDA 41,27mm	<	1957/1965	(ARGENTINA)	C-1453	
L/LA/LK/LC/LS/O/ OH-321	REPUESTOS DEL CILINDRO DE RUEDA 44,45mm	>	1965/1970		C-1454	
L/LA/LK/LC/LS/O/ OH-321	REPUESTOS DEL CILINDRO DE RUEDA 44,45mm	>	1965/1970	(ARGENTINA)	C-1454	
L/LA/LK/LC/LS/O/ OH-321	CILINDRO DE RUEDA 41,27mm		1957/1965		C-3300	
L/LA/LK/LC/LS/O/ OH-321	CILINDRO DE RUEDA 41,27mm	>	1957/1965		C-3300	
L/LA/LK/LS/OF-1113	TANDEM MASTER CYLINDER REPAIR KIT 31,75mm		1965/1983	SIST. BENDIX	C-1006	
L/LA/LK/LS/OF-1113	REPUESTOS DE LA BOMBA DE FRENO DOBLE 31,75mm		1965/1983	SIST. BENDIX	C-1006	
L/LA/LK/LS/OF-1113	SIMPLE MASTER CYLINDER REPAIR KIT 34,92mm		1983/1989	MOD. L	C-1070	
L/LA/LK/LS/OF-1113	REPUESTOS DE LA BOMBA DE FRENO SIMPLES 34,92mm		1983/1989	MOD. L	C-1070	
L/LA/LK/LS/OF-1113	TANDEM MASTER CYLINDER REPAIR KIT 31,75mm		1965/1983	SIST. VARGA	C-1077	
L/LA/LK/LS/OF-1113	REPUESTOS DE LA BOMBA DE FRENO DOBLE 31,75mm		1965/1983	SIST. VARGA	C-1077	

VEHÍCULOS / VEHICLES	DESCRIPCIÓN / DESCRIPTION		AÑO / YEAR	OBS	REF.	IMAGEN / IMAGE
<b>MERCEDES - BENZ - CAMIONES / TRUCK</b>						
L/LA/LK/LS/OF-1113	TANDEM MASTER CYLINDER REPAIR KIT 31,75mm		1983/1989	MOD. LA/LK/LS	<b>C-1077</b>	
L/LA/LK/LS/OF-1113	REPUESTOS DE LA BOMBA DE FRENO DOBLE 31,75mm		1983/1989	MOD. LA/LK/LS	<b>C-1077</b>	
L/LA/LK/LS/OF-1113	WHELL CYLINDER REPAIR KIT 41,27mm	>	1965/1983	MOD. L/LA/LK/LS	<b>C-1453</b>	
L/LA/LK/LS/OF-1113	REPUESTOS DEL CILINDRO DE RUEDA 41,27mm	>	1965/1983	MOD. L/LA/LK/LS	<b>C-1453</b>	
L/LA/LK/LS/OF-1113	WHELL CYLINDER REPAIR KIT 41,27mm	>	1983/1989	MOD. LA/LK/LS	<b>C-1453</b>	
L/LA/LK/LS/OF-1113	REPUESTOS DEL CILINDRO DE RUEDA 41,27mm	>	1983/1989	MOD. LA/LK/LS	<b>C-1453</b>	
L/LA/LK/LS/OF-1113	WHELL CYLINDER REPAIR KIT 44,45mm	>	1965/1989		<b>C-1454</b>	
L/LA/LK/LS/OF-1113	REPUESTOS DEL CILINDRO DE RUEDA 44,45mm	>	1965/1989		<b>C-1454</b>	
L/LA/LK/LS/OF-1113	SIMPLE MASTER CYLINDER 34,92mm		1983/1989	MOD. L	<b>C-2159</b>	
L/LA/LK/LS/OF-1113	CILINDRO MAESTRO SIMPLES 34,92mm		1983/1989	MOD. L	<b>C-2159</b>	
L/LA/LK/LS/OF-1113	WHELL CYLINDER 41,27mm		1965/1983	MOD. L/LA/LK/LS	<b>C-3300</b>	
L/LA/LK/LS/OF-1113	CILINDRO DE RUEDA 41,27mm		1965/1983	MOD. L/LA/LK/LS	<b>C-3300</b>	
L/LA/LK/LS/OF-1113	WHELL CYLINDER 41,27mm		1983/1989	MOD. LA/LK/LS	<b>C-3300</b>	
L/LA/LK/LS/OF-1113	CILINDRO DE RUEDA 41,27mm		1983/1989	MOD. LA/LK/LS	<b>C-3300</b>	
L/LA/LK/LS/OF-1113	WHELL CYLINDER 44,45mm	>	1965/1989		<b>C-3301</b>	
L/LA/LK/LS/OF-1113	CILINDRO DE RUEDA 44,45mm	>	1965/1989		<b>C-3301</b>	
L/LA/LK/LW/LS/O/OH-321	SIMPLE MASTER CYLINDER REPAIR KIT 31,75mm		1957/1965		<b>C-1040</b>	
L/LA/LK/LW/LS/O/OH-321	TANDEM MASTER CYLINDER REPAIR KIT 31,75mm		1965/1970		<b>C-1077</b>	
L/LA/LK/LW/LS/O/OH-321	WHELL CYLINDER REPAIR KIT 41,27mm	>	1957/1965		<b>C-1453</b>	
L/LA/LK/LW/LS/O/OH-321	WHELL CYLINDER REPAIR KIT 41,27mm	<	1957/1965	(ARGENTINA)	<b>C-1453</b>	
L/LA/LK/LW/LS/O/OH-321	WHELL CYLINDER REPAIR KIT 44,45mm	>	1965/1970		<b>C-1454</b>	
L/LA/LK/LW/LS/O/OH-321	WHELL CYLINDER REPAIR KIT 44,45mm	>	1965/1970	(ARGENTINA)	<b>C-1454</b>	
L/LA/LK/LW/LS/O/OH-321	WHELL CYLINDER 41,27mm		1957/1965		<b>C-3300</b>	
L/LA/LK/LW/LS/O/OH-321	WHELL CYLINDER 41,27mm	>	1957/1965		<b>C-3300</b>	
L/LA/LS-1111	TANDEM MASTER CYLINDER REPAIR KIT 31,75mm		1965/1970	SIST. BENDIX	<b>C-1006</b>	
L/LA/LS-1111	REPUESTOS DE LA BOMBA DE FRENO DOBLE 31,75mm		1965/1970	SIST. BENDIX	<b>C-1006</b>	
L/LA/LS-1111	TANDEM MASTER CYLINDER REPAIR KIT 31,75mm		1965/1970	SIST. VARGA	<b>C-1077</b>	
L/LA/LS-1111	REPUESTOS DE LA BOMBA DE FRENO DOBLE 31,75mm		1965/1970	SIST. VARGA	<b>C-1077</b>	
L/LA/LS-1111	WHELL CYLINDER REPAIR KIT 41,27mm	>	1965/1970		<b>C-1453</b>	
L/LA/LS-1111	REPUESTOS DEL CILINDRO DE RUEDA 41,27mm	>	1965/1970		<b>C-1453</b>	
L/LA/LS-1111	WHELL CYLINDER 41,27mm		1965/1970		<b>C-3300</b>	
L/LA/LS-1111	CILINDRO DE RUEDA 41,27mm		1965/1970		<b>C-3300</b>	
L/LB/LK-2213	SIMPLE MASTER CYLINDER REPAIR KIT 34,92mm		1973/1990		<b>C-1070</b>	
L/LB/LK-2213	REPUESTOS DE LA BOMBA DE FRENO SIMPLES 34,92mm		1973/1990		<b>C-1070</b>	
L/LB/LK-2213	WHELL CYLINDER REPAIR KIT 44,45mm	>	1973/1990		<b>C-1454</b>	
L/LB/LK-2213	REPUESTOS DEL CILINDRO DE RUEDA 44,45mm	>	1973/1990		<b>C-1454</b>	
L/LB/LK-2213	WHELL CYLINDER REPAIR KIT 46,83mm	>	1973/1990		<b>C-1464</b>	
L/LB/LK-2213	REPUESTOS DEL CILINDRO DE RUEDA 46,83mm	>	1973/1990		<b>C-1464</b>	



VEHÍCULOS / VEHICLES	DESCRIPCIÓN / DESCRIPTION		AÑO / YEAR	OBS	REF.	IMAGEN / IMAGE
<b>MERCEDES - BENZ - CAMIONES / TRUCK</b>						
L/LB/LK-2213	SIMPLE MASTER CYLINDER 34,92mm		1973/1990		C-2159	
L/LB/LK-2213	CILINDRO MAESTRO SIMPLES 34,92mm		1973/1990		C-2159	
L/LB/LK-2213	WHELL CYLINDER 46,83mm		1973/1990		C-3302	
L/LB/LK-2213	CILINDRO DE RUEDA 46,83mm		1973/1990		C-3302	
L/LC/OH-1419	REPUESTOS DE LA BOMBA DE FRENO SIMPLES 34,92mm		1970/1989		C-1070	
L/LC/OH-1419	REPUESTOS DEL CILINDRO DE RUEDA 46,83mm	>	1970/1989		C-1464	
L/LC/OH-1419	REPUESTOS DEL CILINDRO DE RUEDA 46,83mm	<	1970/1989	(ARGENTINA)	C-1464	
L/LC/OH-1419	REPUESTOS DEL CIL. ACTUADOR DE EMBRAGUE 38,10mm		1980/...		C-1616	
L/LC/OH-1419	REPUESTOS DEL CIL. MAESTRO DE EMBRAGUE 23,81mm		1980/...		C-1629	
L/LC/OH-1419	CILINDRO MAESTRO SIMPLES 34,92mm		1970/1989		C-2159	
L/LC/OH-1419	SIMPLE MASTER CYLINDER 34,92mm		1970/1989		C-2159	
L/LC/OH-1419	CILINDRO MAESTRO DE EMBRAGUE 23,81mm		1980/...		C-2607	
L/LC/OH-1419	CLUTCH MASTER CYLINDER 23,81mm		1980/...		C-2607	
L/LC/OH-1419	CILINDRO AUXILIAR DE EMBRAGUE 38,10mm		1980/...		C-2614	
L/LC/OH-1419	CLUTCH SLAVE CYLINDER 38,10mm		1980/...		C-2614	
L/LC/OH-1419	CILINDRO DE RUEDA 46,83mm		1970/1989		C-3302	
L/LC/OH-1419	WHELL CYLINDER 46,83mm		1970/1989		C-3302	
L/LK/LP-1214	CLUTCH SLAVE CYLINDER REPAIR KIT 38,10mm		1989/...		C-1616	
L/LK/LP-1214	REPUESTOS DEL CIL. ACTUADOR DE EMBRAGUE 38,10mm		1989/...		C-1616	
L/LK/LP-1214	CLUTCH SLAVE CYLINDER 38,10mm		1989/...		C-2614	
L/LK/LP-1214	CILINDRO AUXILIAR DE EMBRAGUE 38,10mm		1989/...		C-2614	
L/LK/LS-1621	CLUTCH SLAVE CYLINDER REPAIR KIT 38,10mm		1989/...		C-1628	
L/LK/LS-1621	REPUESTOS DEL CIL. ACTUADOR DE EMBRAGUE 38,10mm		1989/...		C-1628	
L/LK/LS-1621	CLUTCH SLAVE CYLINDER 38,10mm		1989/...		C-2615	
L/LK/LS-1621	CILINDRO AUXILIAR DE EMBRAGUE 38,10mm		1989/...		C-2615	
L/LK-1513/1516	SIMPLE MASTER CYLINDER REPAIR KIT 34,92mm		1971/1976		C-1070	
L/LK-1513/1516	REPUESTOS DE LA BOMBA DE FRENO SIMPLES 34,92mm		1971/1976		C-1070	
L/LK-1513/1516	WHELL CYLINDER REPAIR KIT 46,83mm	>	1971/1989		C-1464	
L/LK-1513/1516	REPUESTOS DEL CILINDRO DE RUEDA 46,83mm	>	1971/1989		C-1464	
L/LK-1513/1516	WHELL CYLINDER REPAIR KIT 50,80mm	>	1971/1989		C-1478	
L/LK-1513/1516	REPUESTOS DEL CILINDRO DE RUEDA 50,80mm	>	1971/1989		C-1478	
L/LK-1513/1516	SIMPLE MASTER CYLINDER 34,92mm		1971/1976		C-2159	
L/LK-1513/1516	CILINDRO MAESTRO SIMPLES 34,92mm		1971/1976		C-2159	

VEHÍCULOS / VEHICLES	DESCRIPCIÓN / DESCRIPTION		AÑO / YEAR	OBS	REF.	IMAGEN / IMAGE
<b>MERCEDES - BENZ - CAMIONES / TRUCK</b>						
L/LK-1513/1516	WHELL CYLINDER 46,83mm		1971/1989		C-3302	
L/LK-1513/1516	CILINDRO DE RUEDA 46,83mm		1971/1989		C-3302	
L/LK-1513/1516	WHELL CYLINDER 50,80mm	>	1971/1976		C-3303	
L/LK-1513/1516	CILINDRO DE RUEDA 50,80mm	>	1971/1976		C-3303	
L/LK-1618	CLUTCH SLAVE CYLINDER REPAIR KIT 38,10mm		1989/...		C-1616	
L/LK-1618	REPUESTOS DEL CIL. ACTUADOR DE EMBRAGUE 38,10mm		1989/...		C-1616	
L/LK-1618	CLUTCH MASTER CYLINDER REPAIR KIT 23,81mm		1989/...		C-1629	
L/LK-1618	REPUESTOS DEL CIL. MAESTRO DE EMBRAGUE 23,81mm		1989/...		C-1629	
L/LK-1618	CLUTCH MASTER CYLINDER 23,81mm		1989/...		C-2607	
L/LK-1618	CILINDRO MAESTRO DE EMBRAGUE 23,81mm		1989/...		C-2607	
L/LK-1618	CLUTCH SLAVE CYLINDER 38,10mm		1989/...		C-2614	
L/LK-1618	CILINDRO AUXILIAR DE EMBRAGUE 38,10mm		1989/...		C-2614	
L/LO/OF-812	CLUTCH SLAVE CYLINDER REPAIR KIT 28,57mm		1989/...		C-1621	
L/LO/OF-812	REPUESTOS DEL CIL. ACTUADOR DE EMBRAGUE 28,57mm		1989/...		C-1621	
L/LO/OF-812	CLUTCH MASTER CYLINDER REPAIR KIT 19,05mm		1989/...		C-1627	
L/LO/OF-812	REPUESTOS DEL CIL. MAESTRO DE EMBRAGUE 19,05mm		1989/...		C-1627	
L/LO/OF-812	CLUTCH MASTER CYLINDER 19,05mm		1989/...		C-2602	
L/LO/OF-812	CILINDRO MAESTRO DE EMBRAGUE 19,05mm		1989/...		C-2602	
L/LO/OF-812	CLUTCH SLAVE CYLINDER 28,57mm		1989/...		C-2611	
L/LO/OF-812	CILINDRO AUXILIAR DE EMBRAGUE 28,57mm		1989/...		C-2611	
L/LO-608 D/E	SIMPLE MASTER CYLINDER REPAIR KIT 22,22mm		1972/1986		C-1104	
L/LO-608 D/E	REPUESTOS DE LA BOMBA DE FRENO SIMPLES 22,22mm		1972/1986		C-1104	
L/LO-608 D/E	WHELL CYLINDER REPAIR KIT 22,22mm	>	1972/1986		C-1488	
L/LO-608 D/E	REPUESTOS DEL CILINDRO DE RUEDA 22,22mm	>	1972/1986		C-1488	
L/LO-608 D/E	WHELL CYLINDER REPAIR KIT 22,22mm	>	1972/1986		C-1488	
L/LO-608 D/E	REPUESTOS DEL CILINDRO DE RUEDA 22,22mm	>	1972/1986		C-1488	
L/LO-608 D/E	REPUESTOS DEL CILINDRO DE RUEDA 22,22mm	<	1976/1986	(ARGENTINA)	C-1488	
L/LO-608 D/E	WHELL CYLINDER REPAIR KIT 22,22mm	<	1976/1986	(ARGENTINA)	C-1488	
L/LO-608 D/E	REPUESTOS DEL CILINDRO DE RUEDA 22,22mm	>	1976/1986	(ARGENTINA)	C-1488	
L/LO-608 D/E	WHELL CYLINDER REPAIR KIT 22,22mm	>	1976/1986	(ARGENTINA)	C-1488	
L/LO-608 D/E	CLUTCH MASTER CYLINDER REPAIR KIT 19,05mm		1976/1986		C-1617	
L/LO-608 D/E	REPUESTOS DEL CIL. MAESTRO DE EMBRAGUE 19,05mm		1976/1986		C-1617	
L/LO-608 D/E	CLUTCH SLAVE CYLINDER REPAIR KIT 28,57mm		1976/1986		C-1618	
L/LO-608 D/E	REPUESTOS DEL CIL. ACTUADOR DE EMBRAGUE 28,57mm		1976/1986		C-1618	
L/LO-608 D/E	SIMPLE MASTER CYLINDER 22,22mm		1976/1986		C-2069	
L/LO-608 D/E	CILINDRO MAESTRO SIMPLES 22,22mm		1976/1986		C-2069	

VEHÍCULOS / VEHICLES	DESCRIPCIÓN / DESCRIPTION		AÑO / YEAR	OBS	REF.	IMAGEN / IMAGE
<b>MERCEDES - BENZ - CAMIONES / TRUCK</b>						
L/LO-608 D/E	SIMPLE MASTER CYLINDER 22,22mm		1972/1975		C-2154	
L/LO-608 D/E	CILINDRO MAESTRO SIMPLES 22,22mm		1972/1975		C-2154	
L/LO-608 D/E	CLUTCH MASTER CYLINDER 19,05mm		1976/1986		C-2600	
L/LO-608 D/E	CILINDRO MAESTRO DE EMBRAGUE 19,05mm		1976/1986		C-2600	
L/LO-608 D/E	CLUTCH SLAVE CYLINDER 28,57mm		1976/1986		C-2610	
L/LO-608 D/E	CILINDRO AUXILIAR DE EMBRAGUE 28,57mm		1976/1986		C-2610	
L/LO-608 D/E	WHELL CYLINDER 22,22mm		1972/1986		C-3304	
L/LO-608 D/E	CILINDRO DE RUEDA 22,22mm		1972/1986		C-3304	
L/LO-608 D/E	WHELL CYLINDER 22,22mm	>	1972/1986		C-3304	
L/LO-608 D/E	CILINDRO DE RUEDA 22,22mm	>	1972/1986		C-3304	
L/LO-608 D/E	CILINDRO DE RUEDA 22,22mm	<	1976/1986	(ARGENTINA)	C-3304	
L/LO-608 D/E	WHELL CYLINDER 22,22mm	<	1976/1986	(ARGENTINA)	C-3304	
L/LO-608 D/E	CILINDRO DE RUEDA 22,22mm	>	1976/1986	(ARGENTINA)	C-3304	
L/LO-608 D/E	WHELL CYLINDER 22,22mm	>	1976/1986	(ARGENTINA)	C-3304	
L/LO-708 D/E	SIMPLE MASTER CYLINDER REPAIR KIT 23,81mm		1987/1988		C-1079	
L/LO-708 D/E	REPUESTOS DE LA BOMBA DE FRENO SIMPLES 23,81mm		1987/1988		C-1079	
L/LO-708 D/E	WHELL CYLINDER REPAIR KIT 23,81mm	>	1987/1988		C-1522	
L/LO-708 D/E	REPUESTOS DEL CILINDRO DE RUEDA 23,81mm	>	1987/1988		C-1522	
L/LO-708 D/E	WHELL CYLINDER REPAIR KIT 23,81mm	>	1987/1988		C-1522	
L/LO-708 D/E	REPUESTOS DEL CILINDRO DE RUEDA 23,81mm	>	1987/1988		C-1522	
L/LO-708 D/E	REPUESTOS DEL CILINDRO DE RUEDA 23,81mm	<	1987/...	(ARGENTINA)	C-1522	
L/LO-708 D/E	WHELL CYLINDER REPAIR KIT 23,81mm	<	1987/...	(ARGENTINA)	C-1522	
L/LO-708 D/E	REPUESTOS DEL CILINDRO DE RUEDA 23,81mm	>	1987/...	(ARGENTINA)	C-1522	
L/LO-708 D/E	WHELL CYLINDER REPAIR KIT 23,81mm	>	1987/...	(ARGENTINA)	C-1522	
L/LO-708 D/E	CLUTCH MASTER CYLINDER REPAIR KIT 19,05mm		1987/1988		C-1617	
L/LO-708 D/E	REPUESTOS DEL CIL. MAESTRO DE EMBRAGUE 19,05mm		1987/1988		C-1617	
L/LO-708 D/E	CLUTCH SLAVE CYLINDER REPAIR KIT 28,57mm		1987/1988		C-1618	
L/LO-708 D/E	REPUESTOS DEL CIL. ACTUADOR DE EMBRAGUE 28,57mm		1987/1988		C-1618	
L/LO-708 D/E	SIMPLE MASTER CYLINDER 23,81mm		1987/1988		C-2086	
L/LO-708 D/E	CILINDRO MAESTRO SIMPLES 23,81mm		1987/1988		C-2086	
L/LO-708 D/E	CLUTCH MASTER CYLINDER 19,05mm		1987/1988		C-2600	
L/LO-708 D/E	CILINDRO MAESTRO DE EMBRAGUE 19,05mm		1987/1988		C-2600	

VEHÍCULOS / VEHICLES	DESCRIPCIÓN / DESCRIPTION		AÑO / YEAR	OBS	REF.	IMAGEN / IMAGE
<b>MERCEDES - BENZ - CAMIONES / TRUCK</b>						
L/LO-708 D/E	CLUTCH SLAVE CYLINDER 28,57mm		1987/1988		C-2610	
L/LO-708 D/E	CILINDRO AUXILIAR DE EMBRAGUE 28,57mm		1987/1988		C-2610	
L/LO-708 D/E	WHELL CYLINDER 23,81mm	>	1987/1988		C-3332	
L/LO-708 D/E	CILINDRO DE RUEDA 23,81mm	>	1987/1988		C-3332	
L/LO-912	SIMPLE MASTER CYLINDER REPAIR KIT 31,75mm		1996/...	SIST. VARGA	C-1023	
L/LO-912	REPUESTOS DE LA BOMBA DE FRENO SIMPLES 31,75mm		1996/...	SIST. VARGA	C-1023	
L/LO-912	SIMPLE MASTER CYLINDER REPAIR KIT 22,22mm		1989/...	SIST. ATE > CIRCUIT	C-1111	
L/LO-912	REPUESTOS DE LA BOMBA DE FRENO SIMPLES 22,22mm		1989/...	SIST. ATE CIRCUITO	C-1111	
L/LO-912	SIMPLE MASTER CYLINDER REPAIR KIT 28,57mm		1989/...	SIST. ATE CIRCUIT	C-1112	
L/LO-912	REPUESTOS DE LA BOMBA DE FRENO SIMPLES 28,57mm		1989/...	SIST. ATE CIRCUITO DELANTERO	C-1112	
L/LO-912	CALIPER SEAL REPAIR KIT 60mm	<	1989/...		C-1526	
L/LO-912	REPUESTOS DE LAS GOMAS DEL CALIPER 60mm	<	1989/...		C-1526	
L/LO-912	REPUESTOS DE LAS GOMAS DEL CALIPER 60,00mm	<	1989/...	(ARGENTINA)	C-1526	
L/LO-912	CALIPER SEAL REPAIR KIT 60,00mm	<	1989/...	(ARGENTINA)	C-1526	
L/LO-912	WHELL CYLINDER REPAIR KIT 28,57mm	>	1989/...		C-1529	
L/LO-912	REPUESTOS DEL CILINDRO DE RUEDA 28,57mm	>	1989/...		C-1529	
L/LO-912	REPUESTOS DEL CILINDRO DE RUEDA 28,57mm	>	1989/...	(ARGENTINA)	C-1529	
L/LO-912	WHELL CYLINDER REPAIR KIT 28,57mm	>	1989/...	(ARGENTINA)	C-1529	
L/LO-912	CLUTCH SLAVE CYLINDER REPAIR KIT 28,57mm		1989/...		C-1621	
L/LO-912	REPUESTOS DEL CIL. ACTUADOR DE EMBRAGUE 28,57mm		1989/...		C-1621	
L/LO-912	CLUTCH MASTER CYLINDER REPAIR KIT 19,05mm		1989/...		C-1627	
L/LO-912	REPUESTOS DEL CIL. MAESTRO DE EMBRAGUE 19,05mm		1989/...		C-1627	
L/LO-912	SIMPLE MASTER CYLINDER 31,75mm		1996/...	SIST. VARGA	C-2169	
L/LO-912	CILINDRO MAESTRO SIMPLES 31,75mm		1996/...	SIST. VARGA	C-2169	
L/LO-912	CLUTCH MASTER CYLINDER 19,05mm		1989/...		C-2602	
L/LO-912	CILINDRO MAESTRO DE EMBRAGUE 19,05mm		1989/...		C-2602	
L/LO-912	CLUTCH SLAVE CYLINDER 28,57mm		1989/...		C-2611	
L/LO-912	CILINDRO AUXILIAR DE EMBRAGUE 28,57mm		1989/...		C-2611	
L/LO-912	WHELL CYLINDER 28,57mm	>	1989/...		C-3334	
L/LO-912	CILINDRO DE RUEDA 28,57mm	>	1989/...		C-3334	
L/LP-1614	CLUTCH SLAVE CYLINDER REPAIR KIT 38,10mm		1989/...		C-1616	
L/LP-1614	REPUESTOS DEL CIL. ACTUADOR DE EMBRAGUE 38,10mm		1989/...		C-1616	
L/LP-1614	CLUTCH MASTER CYLINDER REPAIR KIT 23,81mm		1989/...		C-1629	
L/LP-1614	REPUESTOS DEL CIL. MAESTRO DE EMBRAGUE 23,81mm		1989/...		C-1629	
L/LP-1614	CLUTCH MASTER CYLINDER 23,81mm		1989/...		C-2607	
L/LP-1614	CILINDRO MAESTRO DE EMBRAGUE 23,81mm		1989/...		C-2607	

VEHÍCULOS / VEHICLES	DESCRIPCIÓN / DESCRIPTION		AÑO / YEAR	OBS	REF.	IMAGEN / IMAGE
<b>MERCEDES - BENZ - CAMIONES / TRUCK</b>						
L/LP-1614	CLUTCH SLAVE CYLINDER 38,10mm		1989/...		C-2614	
L/LP-1614	CILINDRO AUXILIAR DE EMBRAGUE 38,10mm		1989/...		C-2614	
L/LS/LK/OF/OH-1313	SIMPLE MASTER CYLINDER REPAIR KIT 34,92mm		1983/1989		C-1070	
L/LS/LK/OF/OH-1313	REPUESTOS DE LA BOMBA DE FRENO SIMPLS 34,92mm		1983/1989		C-1070	
L/LS/LK/OF/OH-1313	TANDEM MASTER CYLINDER REPAIR KIT 38,10mm		1970/1983		C-1078	
L/LS/LK/OF/OH-1313	REPUESTOS DE LA BOMBA DE FRENO DOBLE 38,10mm		1970/1983		C-1078	
L/LS/LK/OF/OH-1313	WHELL CYLINDER REPAIR KIT 46,83mm	>	1976/1989		C-1464	
L/LS/LK/OF/OH-1313	REPUESTOS DEL CILINDRO DE RUEDA 46,83mm	>	1976/1989		C-1464	
L/LS/LK/OF/OH-1313	WHELL CYLINDER REPAIR KIT 50,80mm	>	1976/1989		C-1478	
L/LS/LK/OF/OH-1313	REPUESTOS DEL CILINDRO DE RUEDA 50,80mm	>	1976/1989		C-1478	
L/LS/LK/OF/OH-1313	SIMPLE MASTER CYLINDER 34,92mm		1983/1989		C-2159	
L/LS/LK/OF/OH-1313	CILINDRO MAESTRO SIMPLS 34,92mm		1983/1989		C-2159	
L/LS/LK/OF/OH-1313	WHELL CYLINDER 46,83mm		1976/1989		C-3302	
L/LS/LK/OF/OH-1313	CILINDRO DE RUEDA 46,83mm		1976/1989		C-3302	
L/LS/LK/OF/OH-1313	WHELL CYLINDER 50,80mm	>	1976/1989		C-3303	
L/LS/LK/OF/OH-1313	CILINDRO DE RUEDA 50,80mm	>	1976/1989		C-3303	
L/LS/LK-1929	CLUTCH MASTER CYLINDER REPAIR KIT 20,63mm		1992/...		C-1624	
L/LS/LK-1929	REPUESTOS DEL CIL. MAESTRO DE EMBRAGUE 20,63mm		1992/...		C-1624	
L/LS/LK-1929	CLUTCH MASTER CYLINDER REPAIR KIT 19,05mm		1991/...	MOD. L/LS	C-1627	
L/LS/LK-1929	REPUESTOS DEL CIL. MAESTRO DE EMBRAGUE 19,05mm		1991/...	MOD. L/LS	C-1627	
L/LS/LK-1929	CLUTCH MASTER CYLINDER 19,05mm		1991/...	MOD. L/LS	C-2602	
L/LS/LK-1929	CILINDRO MAESTRO DE EMBRAGUE 19,05mm		1991/...	MOD. L/LS	C-2602	
L/LS/LK-1929	CLUTCH MASTER CYLINDER 20,63mm		1992/...		C-2621	
L/LS/LK-1929	CILINDRO MAESTRO DE EMBRAGUE 20,63mm		1992/...		C-2621	
L/LS/LK-1935	CLUTCH MASTER CYLINDER REPAIR KIT 19,05mm		1990/1991		C-1617	
L/LS/LK-1935	REPUESTOS DEL CIL. MAESTRO DE EMBRAGUE 19,05mm		1990/1991		C-1617	
L/LS/LK-1935	CLUTCH MASTER CYLINDER REPAIR KIT 20,63mm		1992/...		C-1624	
L/LS/LK-1935	REPUESTOS DEL CIL. MAESTRO DE EMBRAGUE 20,63mm		1992/...		C-1624	
L/LS/LK-1935	CLUTCH MASTER CYLINDER REPAIR KIT 19,05mm		1991/...	MOD. L/LS	C-1627	
L/LS/LK-1935	REPUESTOS DEL CIL. MAESTRO DE EMBRAGUE 19,05mm		1991/...	MOD. L/LS	C-1627	
L/LS/LK-1935	CLUTCH MASTER CYLINDER 19,05mm		1991/...	MOD. L/LS	C-2602	
L/LS/LK-1935	CILINDRO MAESTRO DE EMBRAGUE 19,05mm		1991/...	MOD. L/LS	C-2602	

VEHÍCULOS / VEHICLES	DESCRIPCIÓN / DESCRIPTION		AÑO / YEAR	OBS	REF.	IMAGEN / IMAGE
<b>MERCEDES - BENZ - CAMIONES / TRUCK</b>						
L/LS/LK-1935	CLUTCH MASTER CYLINDER 20,63mm		1992/...		C-2621	
L/LS/LK-1935	CILINDRO MAESTRO DE EMBRAGUE 20,63mm		1992/...		C-2621	
L/LS/LK-1941	CLUTCH SLAVE CYLINDER REPAIR KIT 28,57mm		1991/1991	MOD. L/LS	C-1621	
L/LS/LK-1941	REPUESTOS DEL CIL. ACTUADOR DE EMBRAGUE 28,57mm		1991/1991	MOD. L/LS	C-1621	
L/LS/LK-1941	CLUTCH MASTER CYLINDER REPAIR KIT 20,63mm		1992/...		C-1624	
L/LS/LK-1941	REPUESTOS DEL CIL. MAESTRO DE EMBRAGUE 20,63mm		1992/...		C-1624	
L/LS/LK-1941	CLUTCH MASTER CYLINDER REPAIR KIT 19,05mm		1991/...	MOD. L/LS	C-1627	
L/LS/LK-1941	REPUESTOS DEL CIL. MAESTRO DE EMBRAGUE 19,05mm		1991/...	MOD. L/LS	C-1627	
L/LS/LK-1941	CLUTCH MASTER CYLINDER 19,05mm		1991/...	MOD. L/LS	C-2602	
L/LS/LK-1941	CILINDRO MAESTRO DE EMBRAGUE 19,05mm		1991/...	MOD. L/LS	C-2602	
L/LS/LK-1941	CLUTCH SLAVE CYLINDER 28,57mm		1991/1991	MOD. L/LS	C-2611	
L/LS/LK-1941	CILINDRO AUXILIAR DE EMBRAGUE 28,57mm		1991/1991	MOD. L/LS	C-2611	
L/LS/LK-1941	CLUTCH MASTER CYLINDER 20,63mm		1992/...		C-2621	
L/LS/LK-1941	CILINDRO MAESTRO DE EMBRAGUE 20,63mm		1992/...		C-2621	
L/LS-1625	CLUTCH SLAVE CYLINDER REPAIR KIT 38,10mm		1991/...		C-1616	
L/LS-1625	REPUESTOS DEL CIL. ACTUADOR DE EMBRAGUE 38,10mm		1991/...		C-1616	
L/LS-1625	CLUTCH SLAVE CYLINDER 38,10mm		1991/...		C-2614	
L/LS-1625	CILINDRO AUXILIAR DE EMBRAGUE 38,10mm		1991/...		C-2614	
L/LS-1932/1933/1934	CLUTCH MASTER CYLINDER REPAIR KIT 19,05mm		1984/...	MOD. L/LS	C-1626	
L/LS-1932/1933/1934	REPUESTOS DEL CIL. MAESTRO DE EMBRAGUE 19,05mm		1984/...	MOD. L/LS	C-1626	
L/LS-1932/1933/1934	CLUTCH MASTER CYLINDER 19,05mm		1984/...	MOD. L/LS	C-2601	
L/LS-1932/1933/1934	CILINDRO MAESTRO DE EMBRAGUE 19,05mm		1984/...	MOD. L/LS	C-2601	
L/LW/OH-1419	SIMPLE MASTER CYLINDER REPAIR KIT 34,92mm		1970/1989		C-1070	
L/LW/OH-1419	WHELL CYLINDER REPAIR KIT 46,83mm	>	1970/1989		C-1464	
L/LW/OH-1419	WHELL CYLINDER REPAIR KIT 46,83mm	<	1970/1989	(ARGENTINA)	C-1464	
L/LW/OH-1419	CLUTCH SLAVE CYLINDER REPAIR KIT 38,10mm		1980/...		C-1616	
L/LW/OH-1419	CLUTCH MASTER CYLINDER REPAIR KIT 23,81mm		1980/...		C-1629	
L/LW/OH-1419	SIMPLE MASTER CYLINDER 34,92mm		1970/1989		C-2159	
L/LW/OH-1419	WHELL CYLINDER REPAIR KIT 34,92mm		1970/1989		C-2159	
L/LW/OH-1419	CLUTCH MASTER CYLINDER 23,81mm		1980/...		C-2607	
L/LW/OH-1419	CILINDRO MAESTRO DE EMBRAGUE 23,81mm		1980/...		C-2607	

VEHÍCULOS / VEHICLES	DESCRIPCIÓN / DESCRIPTION		AÑO / YEAR	OBS	REF.	IMAGEN / IMAGE
<b>MERCEDES - BENZ - CAMIONES / TRUCK</b>						
L/LW/OH-1419	WHELL CYLINDER 46,83mm		1970/1989		C-3302	
L/LW/OH-1419	CILINDRO DE RUEDA 46,83mm		1970/1989		C-3302	
L/OH-1316	TANDEM MASTER CYLINDER REPAIR KIT 38,10mm		1970/1989		C-1078	
L/OH-1316	REPUESTOS DE LA BOMBA DE FRENO DOBLE 38,10mm		1970/1989		C-1078	
L/OH-1316	WHELL CYLINDER REPAIR KIT 46,83mm	>	1970/1989		C-1464	
L/OH-1316	REPUESTOS DEL CILINDRO DE RUEDA 46,83mm	>	1970/1989		C-1464	
L/OH-1316	REPUESTOS DEL CILINDRO DE RUEDA 46,83mm	<	1970/1989	(ARGENTINA)	C-1464	
L/OH-1316	WHELL CYLINDER REPAIR KIT 46,83mm	<	1970/1989	(ARGENTINA)	C-1464	
L/OH-1316	WHELL CYLINDER REPAIR KIT 50,80mm	>	1970/1989		C-1478	
L/OH-1316	REPUESTOS DEL CILINDRO DE RUEDA 50,80mm	>	1970/1989		C-1478	
L/OH-1316	REPUESTOS DEL CILINDRO DE RUEDA 50,80mm	>	1970/1989	(ARGENTINA)	C-1478	
L/OH-1316	WHELL CYLINDER REPAIR KIT 50,80mm	>	1970/1989	(ARGENTINA)	C-1478	
L/OH-1316	CLUTCH MASTER CYLINDER REPAIR KIT 23,81mm		1970/1989		C-1615	
L/OH-1316	REPUESTOS DEL CIL. MAESTRO DE EMBRAGUE 23,81mm		1970/1989		C-1615	
L/OH-1316	CLUTCH SLAVE CYLINDER REPAIR KIT 38,10mm		1970/1989		C-1616	
L/OH-1316	REPUESTOS DEL CIL. ACTUADOR DE EMBRAGUE 38,10mm		1970/1989		C-1616	
L/OH-1316	CLUTCH SLAVE CYLINDER 38,10mm		1970/1989		C-2614	
L/OH-1316	CILINDRO AUXILIAR DE EMBRAGUE 38,10mm		1970/1989		C-2614	
L/OH-1316	WHELL CYLINDER 46,83mm		1970/1989		C-3302	
L/OH-1316	CILINDRO DE RUEDA 46,83mm		1970/1989		C-3302	
L/OH-1316	WHELL CYLINDER 50,80mm	>	1970/1989		C-3303	
L/OH-1316	CILINDRO DE RUEDA 50,80mm	>	1970/1989		C-3303	
L-1114	SIMPLE MASTER CYLINDER REPAIR KIT 31,75mm		1996/...		C-1023	
L-1114	REPUESTOS DE LA BOMBA DE FRENO SIMPLES 31,75mm		1996/...		C-1023	
L-1114	CALIPER SEAL REPAIR KIT 60mm	<	1996/...		C-1526	
L-1114	REPUESTOS DE LAS GOMAS DEL CALIPER 60mm	<	1996/...		C-1526	
L-1114	SIMPLE MASTER CYLINDER 31,75mm		1996/...		C-2169	
L-1114	CILINDRO MAESTRO SIMPLES 31,75mm		1996/...		C-2169	
L-1116	SIMPLE MASTER CYLINDER REPAIR KIT 34,92mm		1983/1989		C-1070	
L-1116	REPUESTOS DE LA BOMBA DE FRENO SIMPLES 34,92mm		1983/1989		C-1070	
L-1116	WHELL CYLINDER REPAIR KIT 44,45mm	>	1983/1989		C-1454	
L-1116	REPUESTOS DEL CILINDRO DE RUEDA 44,45mm	>	1983/1989		C-1454	
L-1116	SIMPLE MASTER CYLINDER 34,92mm		1983/1989		C-2159	
L-1116	CILINDRO MAESTRO SIMPLES 34,92mm		1983/1989		C-2159	

VEHÍCULOS / VEHICLES	DESCRIPCIÓN / DESCRIPTION		AÑO / YEAR	OBS	REF.	IMAGEN / IMAGE
<b>MERCEDES - BENZ - CAMIONES / TRUCK</b>						
L-1116	WHELL CYLINDER 44,45mm		1983/1989		C-3301	
L-1116	CILINDRO DE RUEDA 44,45mm		1983/1989		C-3301	
L-1215	CLUTCH MASTER CYLINDER REPAIR KIT 20,63mm		2000/...		C-1645	
L-1215	REPUESTOS DEL CIL. MAESTRO DE EMBRAGUE 20,63mm		2000/...		C-1645	
L-1215	CLUTCH MASTER CYLINDER 20,63mm		2000/...		C-2655	
L-1215	CILINDRO MAESTRO DE EMBRAGUE 20,63mm		2000/...		C-2655	
L-1519	SIMPLE MASTER CYLINDER REPAIR KIT 34,92mm		1973/1976		C-1070	
L-1519	REPUESTOS DE LA BOMBA DE FRENO SIMPLS 34,92mm		1973/1976		C-1070	
L-1519	WHELL CYLINDER REPAIR KIT 46,83mm	>	1973/1990		C-1464	
L-1519	REPUESTOS DEL CILINDRO DE RUEDA 46,83mm	>	1973/1990		C-1464	
L-1519	WHELL CYLINDER REPAIR KIT 50,80mm	>	1973/1990		C-1478	
L-1519	REPUESTOS DEL CILINDRO DE RUEDA 50,80mm	>	1973/1990		C-1478	
L-1519	SIMPLE MASTER CYLINDER 34,92mm		1973/1976		C-2159	
L-1519	CILINDRO MAESTRO SIMPLS 34,92mm		1973/1976		C-2159	
L-1519	WHELL CYLINDER 46,83mm		1973/1990		C-3302	
L-1519	CILINDRO DE RUEDA 46,83mm		1973/1990		C-3302	
L-1519	WHELL CYLINDER 50,80mm	>	1973/1976		C-3303	
L-1519	CILINDRO DE RUEDA 50,80mm	>	1973/1976		C-3303	
L-1714	CLUTCH SLAVE CYLINDER REPAIR KIT 38,10mm		1991/...		C-1616	
L-1714	REPUESTOS DEL CIL. ACTUADOR DE EMBRAGUE 38,10mm		1991/...		C-1616	
L-1714	CLUTCH SLAVE CYLINDER 38,10mm		1991/...		C-2614	
L-1714	CILINDRO AUXILIAR DE EMBRAGUE 38,10mm		1991/...		C-2614	
L-2013	WHELL CYLINDER REPAIR KIT 44,45mm	>	1974/1989	3 AXIS	C-1454	
L-2013	REPUESTOS DEL CILINDRO DE RUEDA 44,45mm	>	1974/1989	3 AXIS	C-1454	
L-2013	WHELL CYLINDER REPAIR KIT 44,45mm	>	1977/1989		C-1454	
L-2013	REPUESTOS DEL CILINDRO DE RUEDA 44,45mm	>	1977/1989		C-1454	
L-2013	WHELL CYLINDER REPAIR KIT 46,83mm	>	1973/1989		C-1464	
L-2013	REPUESTOS DEL CILINDRO DE RUEDA 46,83mm	>	1973/1989		C-1464	
L-2013	WHELL CYLINDER REPAIR KIT 50,80mm	>	1973/1976		C-1478	
L-2013	REPUESTOS DEL CILINDRO DE RUEDA 50,80mm	>	1973/1976		C-1478	
L-2013	WHELL CYLINDER 44,45mm	>	1974/1989	3 AXIS	C-3301	
L-2013	CILINDRO DE RUEDA 44,45mm	>	1974/1989	3 AXIS	C-3301	
L-2013	WHELL CYLINDER 46,83mm		1973/1989		C-3302	
L-2013	CILINDRO DE RUEDA 46,83mm		1973/1989		C-3302	



VEHÍCULOS / VEHICLES	DESCRIPCIÓN / DESCRIPTION		AÑO / YEAR	OBS	REF.	IMAGEN / IMAGE
<b>MERCEDES - BENZ - CAMIONES / TRUCK</b>						
L-2013	WHELL CYLINDER 50,80mm	>	1973/1976		C-3303	
L-2013	CILINDRO DE RUEDA 50,80mm	>	1973/1976		C-3303	
L-709	TANDEM MASTER CYLINDER REPAIR KIT 31,75mm		1989/1996		C-1113	
L-709	REPUESTOS DE LA BOMBA DE FRENO DOBLE 31,75mm		1989/1996		C-1113	
L-709	CALIPER SEAL REPAIR KIT 60mm	<	1989/1996		C-1526	
L-709	REPUESTOS DE LAS GOMAS DEL CALIPER 60mm	<	1989/1996		C-1526	
L-709	REPUESTOS DE LAS GOMAS DEL CALIPER 60,00mm	<	1989/...	(ARGENTINA)	C-1526	
L-709	CALIPER SEAL REPAIR KIT 60,00mm	<	1989/...	(ARGENTINA)	C-1526	
L-709	WHELL CYLINDER REPAIR KIT 28,57mm	>	1989/1996		C-1529	
L-709	REPUESTOS DEL CILINDRO DE RUEDA 28,57mm	>	1989/1996		C-1529	
L-709	REPUESTOS DEL CILINDRO DE RUEDA 28,57mm	>	1989/...	(ARGENTINA)	C-1529	
L-709	WHELL CYLINDER REPAIR KIT 28,57mm	>	1989/...	(ARGENTINA)	C-1529	
L-709	CLUTCH SLAVE CYLINDER REPAIR KIT 28,57mm		1989/1996		C-1621	
L-709	REPUESTOS DEL CIL. ACTUADOR DE EMBRAGUE 28,57mm		1989/1996		C-1621	
L-709	CLUTCH MASTER CYLINDER REPAIR KIT 19,05mm		1989/1996		C-1627	
L-709	REPUESTOS DEL CIL. MAESTRO DE EMBRAGUE 19,05mm		1989/1996		C-1627	
L-709	TANDEM MASTER CYLINDER 31,75mm		1989/1996			
L-709	CILINDRO MAESTRO DOBLE 31,75mm		1989/1996		C-2149	
L-709	CLUTCH MASTER CYLINDER 19,05mm		1989/1996		C-2602	
L-709	CILINDRO MAESTRO DE EMBRAGUE 19,05mm		1989/1996		C-2602	
L-709	CLUTCH SLAVE CYLINDER 28,57mm		1989/1996		C-2611	
L-709	CILINDRO AUXILIAR DE EMBRAGUE 28,57mm		1989/1996		C-2611	
L-709	WHELL CYLINDER 28,57mm	>	1989/1996		C-3334	
L-709	CILINDRO DE RUEDA 28,57mm	>	1989/1996		C-3334	
L-710	TANDEM MASTER CYLINDER REPAIR KIT 31,75mm		1996/2002		C-1113	
L-710	REPUESTOS DE LA BOMBA DE FRENO DOBLE 31,75mm		1996/2002		C-1113	
L-710	CALIPER SEAL REPAIR KIT 60mm	<	1996/2002		C-1526	
L-710	REPUESTOS DE LAS GOMAS DEL CALIPER 60mm	<	1996/2002		C-1526	
L-710	WHELL CYLINDER REPAIR KIT 28,57mm	>	1996/2002		C-1529	
L-710	REPUESTOS DEL CILINDRO DE RUEDA 28,57mm	>	1996/2002		C-1529	
L-710	CLUTCH SLAVE CYLINDER REPAIR KIT 28,57mm		1996/...		C-1621	
L-710	REPUESTOS DEL CIL. ACTUADOR DE EMBRAGUE 28,57mm		1996/...		C-1621	
L-710	CLUTCH MASTER CYLINDER REPAIR KIT 19,05mm		1996/...		C-1627	
L-710	REPUESTOS DEL CIL. MAESTRO DE EMBRAGUE 19,05mm		1996/...		C-1627	
L-710	TANDEM MASTER CYLINDER 31,75mm		1996/2002		C-2149	
L-710	CILINDRO MAESTRO DOBLE 31,75mm		1996/2002		C-2149	
L-710	CLUTCH MASTER CYLINDER 19,05mm		1996/...		C-2602	
L-710	CILINDRO MAESTRO DE EMBRAGUE 19,05mm		1996/...		C-2602	

VEHÍCULOS / VEHICLES	DESCRIPCIÓN / DESCRIPTION		AÑO / YEAR	OBS	REF.	IMAGEN / IMAGE
<b>MERCEDES - BENZ - CAMIONES / TRUCK</b>						
L-710	CLUTCH SLAVE CYLINDER 28,57mm		1996/...		C-2611	
L-710	CILINDRO AUXILIAR DE EMBRAGUE 28,57mm		1996/...		C-2611	
L-710	WHELL CYLINDER 28,57mm	>	1996/2002		C-3334	
L-710	CILINDRO DE RUEDA 28,57mm	>	1996/2002		C-3334	
L-914/914 E	SIMPLE MASTER CYLINDER REPAIR KIT 31,75mm		1996/...		C-1023	
L-914/914 E	REPUESTOS DE LA BOMBA DE FRENO SIMPLS 31,75mm		1996/...		C-1023	
L-914/914 E	CALIPER SEAL REPAIR KIT 60mm	<	1996/...		C-1526	
L-914/914 E	REPUESTOS DE LAS GOMAS DEL CALIPER 60mm	<	1996/...		C-1526	
L-914/914 E	REPUESTOS DE LAS GOMAS DEL CALIPER 60,00mm	<	1996/...	(ARGENTINA)	C-1526	
L-914/914 E	CALIPER SEAL REPAIR KIT 60,00mm	<	1996/...	(ARGENTINA)	C-1526	
L-914/914 E	SIMPLE MASTER CYLINDER 31,75mm		1996/...		C-2169	
L-914/914 E	CILINDRO MAESTRO SIMPLS 31,75mm		1996/...		C-2169	
LF1634	CILINDRO MAESTRO DE EMBRAGUE 20,64mm		TODOS		C-2689	
LF1634	CLUTCH MASTER CYLINDER 20,64mm		TODOS		C-2689	
LKW 608/709 (BM314)	CLUTCH SLAVE CYLINDER 28,57mm		1965/...	(EUROPA)	C-2610	
LKW 608/709 (BM314)	CILINDRO AUXILIAR DE EMBRAGUE 28,57mm		1965/...	(EUROPE)	C-2610	
LKW 808/809 (BM316)	CLUTCH SLAVE CYLINDER 28,57mm		1967/...	(EUROPA)	C-2610	
LKW 808/809 (BM316)	CILINDRO AUXILIAR DE EMBRAGUE 28,57mm		1967/...	(EUROPE)	C-2610	
LKW 811/1113 (BM318)	CLUTCH SLAVE CYLINDER 28,57mm		1971/...	(EUROPA)	C-2610	
LKW 811/1113 (BM318)	CILINDRO AUXILIAR DE EMBRAGUE 28,57mm		1971/...	(EUROPE)	C-2610	
LO/OF-809	CLUTCH SLAVE CYLINDER REPAIR KIT 28,57mm		1989/...		C-1621	
LO/OF-809	REPUESTOS DEL CIL. ACTUADOR DE EMBRAGUE 28,57mm		1989/...		C-1621	
LO/OF-809	CLUTCH MASTER CYLINDER REPAIR KIT 19,05mm		1989/...		C-1627	
LO/OF-809	REPUESTOS DEL CIL. MAESTRO DE EMBRAGUE 19,05mm		1989/...		C-1627	
LO/OF-809	CLUTCH MASTER CYLINDER 19,05mm		1989/...		C-2602	
LO/OF-809	CILINDRO MAESTRO DE EMBRAGUE 19,05mm		1989/...		C-2602	
LO/OF-809	CLUTCH SLAVE CYLINDER 28,57mm		1989/...		C-2611	
LO/OF-809	CILINDRO AUXILIAR DE EMBRAGUE 28,57mm		1989/...		C-2611	
LO-814	SIMPLE MASTER CYLINDER REPAIR KIT 31,75mm		1996/...		C-1023	
LO-814	REPUESTOS DE LA BOMBA DE FRENO SIMPLS 31,75mm		1996/...		C-1023	
LO-814	CALIPER SEAL REPAIR KIT 60mm	<	1996/...		C-1526	
LO-814	REPUESTOS DE LAS GOMAS DEL CALIPER 60mm	<	1996/...		C-1526	

VEHÍCULOS / VEHICLES	DESCRIPCIÓN / DESCRIPTION		AÑO / YEAR	OBS	REF.	IMAGEN / IMAGE
<b>MERCEDES - BENZ - CAMIONES / TRUCK</b>						
LO-814	REPUESTOS DE LAS GOMAS DEL CALIPER 60,00mm	<	1996/...	(ARGENTINA)	C-1526	
LO-814	CALIPER SEAL REPAIR KIT 60,00mm	<	1996/...	(ARGENTINA)	C-1526	
LO-814	SIMPLE MASTER CYLINDER 31,75mm		1996/...		C-2169	
LO-814	CILINDRO MAESTRO SIMPLES 31,75mm		1996/...		C-2169	
LO-814	CILINDRO MAESTRO DE EMBRAGUE 20,64mm		TODOS		C-2689	
LO-814	CLUTCH MASTER CYLINDER 20,64mm		TODOS		C-2689	
LO-915	CILINDRO MAESTRO DE EMBRAGUE 20,64mm		TODOS		C-2689	
LO-915	CLUTCH MASTER CYLINDER 20,64mm		TODOS		C-2689	
LS-1630/1635	CLUTCH SLAVE CYLINDER REPAIR KIT 28,57mm		1991/...		C-1621	
LS-1630/1635	REPUESTOS DEL CIL. ACTUADOR DE EMBRAGUE 28,57mm		1991/...		C-1621	
LS-1630/1635	CLUTCH MASTER CYLINDER REPAIR KIT 19,05mm		1991/...		C-1627	
LS-1630/1635	REPUESTOS DEL CIL. MAESTRO DE EMBRAGUE 19,05mm		1991/...		C-1627	
LS-1630/1635	CLUTCH MASTER CYLINDER 19,05mm		1991/...		C-2602	
LS-1630/1635	CILINDRO MAESTRO DE EMBRAGUE 19,05mm		1991/...		C-2602	
LS-1630/1635	CLUTCH SLAVE CYLINDER 28,57mm		1991/...		C-2611	
LS-1630/1635	CILINDRO AUXILIAR DE EMBRAGUE 28,57mm		1991/...		C-2611	
LS-1938	CLUTCH SLAVE CYLINDER REPAIR KIT 28,57mm		1991/...		C-1621	
LS-1938	REPUESTOS DEL CIL. ACTUADOR DE EMBRAGUE 28,57mm		1991/...		C-1621	
LS-1938	CLUTCH MASTER CYLINDER REPAIR KIT 19,05mm		1991/...		C-1627	
LS-1938	REPUESTOS DEL CIL. MAESTRO DE EMBRAGUE 19,05mm		1991/...		C-1627	
LS-1938	CLUTCH MASTER CYLINDER 19,05mm		1991/...		C-2602	
LS-1938	CILINDRO MAESTRO DE EMBRAGUE 19,05mm		1991/...		C-2602	
LS-1938	CLUTCH SLAVE CYLINDER 28,57mm		1991/...		C-2611	
LS-1938	CILINDRO AUXILIAR DE EMBRAGUE 28,57mm		1991/...		C-2611	
O/OH-362/362 A	SIMPLE MASTER CYLINDER REPAIR KIT 34,92mm		1978/1989	MOD. 0	C-1070	
O/OH-362/362 A	REPUESTOS DE LA BOMBA DE FRENO SIMPLES 34,92mm		1978/1989	MOD. 0	C-1070	
O/OH-362/362 A	TANDEM MASTER CYLINDER REPAIR KIT 38,10mm		1970/1978	MOD. 0H	C-1078	
O/OH-362/362 A	REPUESTOS DE LA BOMBA DE FRENO DOBLE 38,10mm		1970/1978	MOD. 0H	C-1078	
O/OH-362/362 A	WHELL CYLINDER REPAIR KIT 46,83mm	>	1978/1989	MOD. 0	C-1464	
O/OH-362/362 A	REPUESTOS DEL CILINDRO DE RUEDA 46,83mm	>	1978/1989	MOD. 0	C-1464	
O/OH-362/362 A	WHELL CYLINDER REPAIR KIT 50,80mm	>	1978/1989	MOD. 0	C-1478	
O/OH-362/362 A	REPUESTOS DEL CILINDRO DE RUEDA 50,80mm	>	1978/1989	MOD. 0	C-1478	
O/OH-362/362 A	SIMPLE MASTER CYLINDER 34,92mm		1978/1989	MOD. 0	C-2159	
O/OH-362/362 A	CILINDRO MAESTRO SIMPLES 34,92mm		1978/1989	MOD. 0	C-2159	

VEHÍCULOS / VEHICLES	DESCRIPCIÓN / DESCRIPTION		AÑO / YEAR	OBS	REF.	IMAGEN / IMAGE
<b>MERCEDES - BENZ - CAMIONES / TRUCK</b>						
0/0H-362/362 A	WHELL CYLINDER 46,83mm		1978/1989	MOD. 0	C-3302	
0/0H-362/362 A	CILINDRO DE RUEDA 46,83mm		1978/1989	MOD. 0	C-3302	
0/0H-362/362 A	WHELL CYLINDER 50,80mm	>	1978/1989	MOD. 0	C-3303	
0/0H-362/362 A	CILINDRO DE RUEDA 50,80mm	>	1978/1989	MOD. 0	C-3303	
0-352	WHELL CYLINDER REPAIR KIT 44,45mm	>	1965/1970		C-1454	
0-352	REPUESTOS DEL CILINDRO DE RUEDA 44,45mm	>	1965/1970		C-1454	
0-352	WHELL CYLINDER REPAIR KIT 46,83mm	>	1970/1978		C-1464	
0-352	REPUESTOS DEL CILINDRO DE RUEDA 46,83mm	>	1970/1978		C-1464	
0-352	WHELL CYLINDER 44,45mm	>	1965/1970		C-3301	
0-352	CILINDRO DE RUEDA 44,45mm	>	1965/1970		C-3301	
0-352	WHELL CYLINDER 46,83mm		1970/1978		C-3302	
0-352	CILINDRO DE RUEDA 46,83mm		1970/1978		C-3302	
0-355	SIMPLE MASTER CYLINDER REPAIR KIT 34,92mm		1970/1978		C-1070	
0-355	REPUESTOS DE LA BOMBA DE FRENO SIMPLES 34,92mm		1970/1978		C-1070	
0-355	SIMPLE MASTER CYLINDER 34,92mm		1970/1978		C-2159	
0-355	CILINDRO MAESTRO SIMPLES 34,92mm		1970/1978		C-2159	
0-364	SIMPLE MASTER CYLINDER REPAIR KIT 31,75mm		1982/1989		C-1039	
0-364	REPUESTOS DE LA BOMBA DE FRENO SIMPLES 31,75mm		1982/1989		C-1039	
0-364	SIMPLE MASTER CYLINDER REPAIR KIT 34,92mm		1978/1981		C-1070	
0-364	REPUESTOS DE LA BOMBA DE FRENO SIMPLES 34,92mm		1978/1981		C-1070	
0-364	SIMPLE MASTER CYLINDER REPAIR KIT 34,92mm		1982/1989	CIRCUIT	C-1070	
0-364	REPUESTOS DE LA BOMBA DE FRENO SIMPLES 34,92mm		1982/1989	CIRCUITO	C-1070	
0-364	WHELL CYLINDER REPAIR KIT 46,83mm	>	1978/1989		C-1464	
0-364	REPUESTOS DEL CILINDRO DE RUEDA 46,83mm	>	1978/1989		C-1464	
0-364	SIMPLE MASTER CYLINDER 34,92mm		1978/1981		C-2159	
0-364	CILINDRO MAESTRO SIMPLES 34,92mm		1978/1981		C-2159	
0-364	SIMPLE MASTER CYLINDER 34,92mm		1982/1989	> CIRCUIT	C-2159	
0-364	CILINDRO MAESTRO SIMPLES 34,92mm		1982/1989	CIRCUITO >	C-2159	
0-364	WHELL CYLINDER 46,83mm		1978/1989		C-3302	
0-364	CILINDRO DE RUEDA 46,83mm		1978/1989		C-3302	
0-370	CLUTCH MASTER CYLINDER REPAIR KIT 23,81mm		1984/...		C-1615	
0-370	REPUESTOS DEL CIL. MAESTRO DE EMBRAGUE 23,81mm		1984/...		C-1615	
0-370	CLUTCH SLAVE CYLINDER REPAIR KIT 38,10mm		1984/...		C-1616	
0-370	REPUESTOS DEL CIL. ACTUADOR DE EMBRAGUE 38,10mm		1984/...		C-1616	
0-370	CLUTCH MASTER CYLINDER REPAIR KIT 19,05mm		1984/...	MOD. R/RS	C-1626	

VEHÍCULOS / VEHICLES	DESCRIPCIÓN / DESCRIPTION		AÑO / YEAR	OBS	REF.	IMAGEN / IMAGE
<b>MERCEDES - BENZ - CAMIONES / TRUCK</b>						
0-370	REPUESTOS DEL CIL. MAESTRO DE EMBRAGUE 19,05mm		1984/...	MOD. R/RS	<b>C-1626</b>	
0-370	CLUTCH MASTER CYLINDER 19,05mm		1984/...	MOD. R/RS	<b>C-2601</b>	
0-370	CILINDRO MAESTRO DE EMBRAGUE 19,05mm		1984/...	MOD. R/RS	<b>C-2601</b>	
0-370	CLUTCH MASTER CYLINDER 23,81mm		1984/...		<b>C-2603</b>	
0-370	CILINDRO MAESTRO DE EMBRAGUE 23,81mm		1984/...		<b>C-2603</b>	
0-370	CLUTCH SLAVE CYLINDER 38,10mm		1984/...		<b>C-2614</b>	
0-370	CILINDRO AUXILIAR DE EMBRAGUE 38,10mm		1984/...		<b>C-2614</b>	
0-371	CLUTCH MASTER CYLINDER REPAIR KIT 23,81mm		1984/...		<b>C-1615</b>	
0-371	REPUESTOS DEL CIL. MAESTRO DE EMBRAGUE 23,81mm		1984/...		<b>C-1615</b>	
0-371	CLUTCH SLAVE CYLINDER REPAIR KIT 38,10mm		1984/...		<b>C-1616</b>	
0-371	REPUESTOS DEL CIL. ACTUADOR DE EMBRAGUE 38,10mm		1984/...		<b>C-1616</b>	
0-371	CLUTCH MASTER CYLINDER REPAIR KIT 23,81mm		1987/...		<b>C-1629</b>	
0-371	REPUESTOS DEL CIL. MAESTRO DE EMBRAGUE 23,81mm		1987/...		<b>C-1629</b>	
0-371	CLUTCH MASTER CYLINDER 23,81mm		1984/...		<b>C-2603</b>	
0-371	CILINDRO MAESTRO DE EMBRAGUE 23,81mm		1984/...		<b>C-2603</b>	
0-371	CLUTCH MASTER CYLINDER 23,81mm		1987/...		<b>C-2607</b>	
0-371	CILINDRO MAESTRO DE EMBRAGUE 23,81mm		1987/...		<b>C-2607</b>	
0-371	CLUTCH SLAVE CYLINDER 38,10mm		1984/...		<b>C-2614</b>	
0-371	CILINDRO AUXILIAR DE EMBRAGUE 38,10mm		1984/...		<b>C-2614</b>	
0-400 R/RS/RSD/RSL/UP	CLUTCH MASTER CYLINDER REPAIR KIT 20,63mm		1992/...		<b>C-1625</b>	
0-400 R/RS/RSD/RSL/UP	REPUESTOS DEL CIL. MAESTRO DE EMBRAGUE 20,63mm		1992/...		<b>C-1625</b>	
0-400 R/RS/RSD/RSL/UP	CLUTCH MASTER CYLINDER 20,63mm		1992/...		<b>C-2622</b>	
0-400 R/RS/RSD/RSL/UP	CILINDRO MAESTRO DE EMBRAGUE 20,63mm		1992/...		<b>C-2622</b>	
0F/OH-1318	CLUTCH MASTER CYLINDER REPAIR KIT 23,81mm		1987/...		<b>C-1615</b>	
0F/OH-1318	REPUESTOS DEL CIL. MAESTRO DE EMBRAGUE 23,81mm		1987/...		<b>C-1615</b>	
0F/OH-1318	CLUTCH SLAVE CYLINDER REPAIR KIT 38,10mm		1987/...		<b>C-1616</b>	
0F/OH-1318	REPUESTOS DEL CIL. ACTUADOR DE EMBRAGUE 38,10mm		1987/...		<b>C-1616</b>	
0F/OH-1318	CLUTCH MASTER CYLINDER 23,81mm		1987/...		<b>C-2603</b>	
0F/OH-1318	CILINDRO MAESTRO DE EMBRAGUE 23,81mm		1987/...		<b>C-2603</b>	
0F/OH-1318	CLUTCH SLAVE CYLINDER 38,10mm		1987/...		<b>C-2614</b>	
0F/OH-1318	CILINDRO AUXILIAR DE EMBRAGUE 38,10mm		1987/...		<b>C-2614</b>	

VEHÍCULOS / VEHICLES	DESCRIPCIÓN / DESCRIPTION		AÑO / YEAR	OBS	REF.	IMAGEN / IMAGE
<b>MERCEDES - BENZ - CAMIONES / TRUCK</b>						
OF-1620	CLUTCH SLAVE CYLINDER REPAIR KIT 28,57mm		1992/...		<b>C-1621</b>	
OF-1620	REPUESTOS DEL CIL. ACTUADOR DE EMBRAGUE 28,57mm		1992/...		<b>C-1621</b>	
OF-1620	CLUTCH SLAVE CYLINDER 28,57mm		1992/...		<b>C-2611</b>	
OF-1620	CILINDRO AUXILIAR DE EMBRAGUE 28,57mm		1992/...		<b>C-2611</b>	
OF-1721	CLUTCH MASTER CYLINDER REPAIR KIT 20,63mm		2000/...		<b>C-1645</b>	
OF-1721	REPUESTOS DEL CIL. MAESTRO DE EMBRAGUE 20,63mm		2000/...		<b>C-1645</b>	
OF-1721	CLUTCH MASTER CYLINDER 20,63mm		2000/...		<b>C-2655</b>	
OF-1721	CILINDRO MAESTRO DE EMBRAGUE 20,63mm		2000/...		<b>C-2655</b>	
OH-1317	CLUTCH MASTER CYLINDER REPAIR KIT 23,81mm		1970/1989		<b>C-1615</b>	
OH-1317	REPUESTOS DEL CIL. MAESTRO DE EMBRAGUE 23,81mm		1970/1989		<b>C-1615</b>	
OH-1317	CLUTCH SLAVE CYLINDER REPAIR KIT 38,10mm		1970/1989		<b>C-1616</b>	
OH-1317	REPUESTOS DEL CIL. ACTUADOR DE EMBRAGUE 38,10mm		1970/1989		<b>C-1616</b>	
OH-1317	CLUTCH SLAVE CYLINDER 38,10mm		1970/1989		<b>C-2614</b>	
OH-1317	CILINDRO AUXILIAR DE EMBRAGUE 38,10mm		1970/1989		<b>C-2614</b>	
OH-1416	SIMPLE MASTER CYLINDER REPAIR KIT 34,92mm		1970/1989		<b>C-1070</b>	
OH-1416	REPUESTOS DE LA BOMBA DE FRENO SIMPLS 34,92mm		1970/1989		<b>C-1070</b>	
OH-1416	WHELL CYLINDER REPAIR KIT 46,83mm	>	1970/1989		<b>C-1464</b>	
OH-1416	REPUESTOS DEL CILINDRO DE RUEDA 46,83mm	>	1970/1989		<b>C-1464</b>	
OH-1416	SIMPLE MASTER CYLINDER 34,92mm		1970/1989		<b>C-2159</b>	
OH-1416	CILINDRO MAESTRO SIMPLS 34,92mm		1970/1989		<b>C-2159</b>	
OH-1416	WHELL CYLINDER 46,83mm		1970/1989		<b>C-3302</b>	
OH-1416	CILINDRO DE RUEDA 46,83mm		1970/1989		<b>C-3302</b>	
OH-1420	CLUTCH SLAVE CYLINDER REPAIR KIT 38,10mm		1980/...		<b>C-1616</b>	
OH-1420	REPUESTOS DEL CIL. ACTUADOR DE EMBRAGUE 38,10mm		1980/...		<b>C-1616</b>	
OH-1420	CLUTCH MASTER CYLINDER REPAIR KIT 23,81mm		1980/...		<b>C-1629</b>	
OH-1420	REPUESTOS DEL CIL. MAESTRO DE EMBRAGUE 23,81mm		1980/...		<b>C-1629</b>	
OH-1420	CLUTCH MASTER CYLINDER 23,81mm		1980/...		<b>C-2607</b>	
OH-1420	CILINDRO MAESTRO DE EMBRAGUE 23,81mm		1980/...		<b>C-2607</b>	
OH-1420	CLUTCH SLAVE CYLINDER 38,10mm		1980/...		<b>C-2614</b>	
OH-1420	CILINDRO AUXILIAR DE EMBRAGUE 38,10mm		1980/...		<b>C-2614</b>	
OH-1517	TANDEM MASTER CYLINDER REPAIR KIT 38,10mm		1970/1976		<b>C-1078</b>	
OH-1517	REPUESTOS DE LA BOMBA DE FRENO DOBLE 38,10mm		1970/1976		<b>C-1078</b>	
OH-1517	WHELL CYLINDER REPAIR KIT 46,83mm	>	1970/1989		<b>C-1464</b>	
OH-1517	REPUESTOS DEL CILINDRO DE RUEDA 46,83mm	>	1970/1989		<b>C-1464</b>	
OH-1517	REPUESTOS DEL CILINDRO DE RUEDA 46,83mm	<	1970/1989	(ARGENTINA)	<b>C-1464</b>	
OH-1517	WHELL CYLINDER REPAIR KIT 46,83mm	<	1970/1989	(ARGENTINA)	<b>C-1464</b>	
OH-1517	WHELL CYLINDER REPAIR KIT 50,80mm	>	1970/1989		<b>C-1478</b>	
OH-1517	REPUESTOS DEL CILINDRO DE RUEDA 50,80mm	>	1970/1989		<b>C-1478</b>	

VEHÍCULOS / VEHICLES	DESCRIPCIÓN / DESCRIPTION		AÑO / YEAR	OBS	REF.	IMAGEN / IMAGE
<b>MERCEDES - BENZ - CAMIONES / TRUCK</b>						
OH-1517	REPUESTOS DEL CILINDRO DE RUEDA 50,80mm	>	1970/1989	(ARGENTINA)	C-1478	
OH-1517	WHELL CYLINDER REPAIR KIT 50,80mm	>	1970/1989	(ARGENTINA)	C-1478	
OH-1517	WHELL CYLINDER 46,83mm		1970/1989		C-3302	
OH-1517	CILINDRO DE RUEDA 46,83mm		1970/1989		C-3302	
OH-1517	WHELL CYLINDER 50,80mm	>	1970/1976		C-3303	
OH-1517	CILINDRO DE RUEDA 50,80mm	>	1970/1976		C-3303	
<b>MITSUBISHI</b>						
ASX	AIR INTAKE DUCT		.../2011		C-9030	
ASX	MANGUERA DE TOMA DE AIRE		.../2011		C-9030	
L200	REPUESTOS DE LAS GOMAS DEL CALIPER 57mm	<	1992/2006	L/GL/GLS	C-1448	
L200	CALIPER SEAL REPAIR KIT 57mm	<	1992/2006	L/GL/GLS	C-1448	
L200	REPUESTOS DEL CILINDRO DE RUEDA 22,22mm	>	1992/2006	L/GL/GLS 4X4	C-1544	
L200	WHELL CYLINDER REPAIR KIT 22,22mm	>	1992/2006	L/GL/GLS 4X4	C-1544	
L200	CILINDRO MAESTRO DOBLE 23,81mm C/SERVO FRENO AND		1992/2006	L/GL/GLS	C-2131	
L200	TANDEM MASTER CYLINDER 23,81mm W/BOOSTER AND		1992/2006	L/GL/GLS	C-2131	
L200	CILINDRO MAESTRO DOBLE 23,81mm C/SERVO FRENO AND		2003/2012	HPE/SPORT/OUTDOOR (-) ABS	C-2131	
L200	TANDEM MASTER CYLINDER 23,81mm W/BOOSTER AND		2003/2012	HPE/SPORT/OUTDOOR (-) ABS	C-2131	
L200	CILINDRO MAESTRO DOBLE 23,81mm		2003/...	SPORT/AUTOMATIC	C-2179	
L200	TANDEM MASTER CYLINDER 23,81mm		2003/...	SPORT/AUTOMATIC	C-2179	
L200	CLUTCH MASTER CYLINDER 15,87mm		2003/2012	HPE/SPORT/OUTDOOR	C-2652	
L200	CILINDRO MAESTRO DE EMBRAGUE 15,87mm		2003/2012	HPE/SPORT/OUTDOOR	C-2652	
L200	CLUTCH SLAVE CYLINDER 19,05mm		1992/2006	L/GL/GLS	C-2664	
L200	CILINDRO AUXILIAR DE EMBRAGUE 19,05mm		1992/2006	L/GL/GLS	C-2664	
L200	BOOSTER 230mm		1992/2006	L/GL/GLS	C-5663	
L200	SERVO FRENO 230mm		1992/2006	L/GL/GLS	C-5663	
L-200	CILINDRO DE RUEDA 22,22mm	>	1992/2006	L/GL/GLS 4X4	C-3498	
L-200	WHELL CYLINDER LH22,22mm	>	1992/2006	L/GL/GLS 4X4	C-3498	

VEHÍCULOS / VEHICLES	DESCRIPCIÓN / DESCRIPTION		AÑO / YEAR	OBS	REF.	IMAGEN / IMAGE
<b>MITSUBISHI</b>						
L-200	CILINDRO DE RUEDA DERECHO 22,22mm	>	1992/2006	L/GL/GLS 4X4	<b>C-3499</b>	
L-200	WHELL CYLINDER RH 22,22mm	>	1992/2006	L/GL/GLS 4X4	<b>C-3499</b>	
L-200	CILINDRO DE RUEDA 23,81mm	>	2003/2012	HPE/SPORT/OUTDOOR	<b>C-3528</b>	
L-200	WHELL CYLINDER LH 23,81mm	>	2003/2012	HPE/SPORT/OUTDOOR	<b>C-3528</b>	
L-200	CILINDRO DE RUEDA DERECHO 23,81mm	>	2003/2012	HPE/SPORT/OUTDOOR	<b>C-3529</b>	
L-200	WHELL CYLINDER RH 23,81mm	>	2003/2012	HPE/SPORT/OUTDOOR	<b>C-3529</b>	
L-200	REPUESTOS DEL CILINDRO DE RUEDA 22,22mm	>	1992/...	4X4 (ARGENTINA)	<b>C-1544</b>	
L-200	WHELL CYLINDER REPAIR KIT 22,22mm	>	1992/...	4X4 (ARGENTINA)	<b>C-1544</b>	
L-200	CILINDRO DE RUEDA 22,22mm	>	1992/...	4X4 (ARGENTINA)	<b>C-3498</b>	
L-200	WHELL CYLINDER LH 22,22mm	>	1992/...	4X4 (ARGENTINA)	<b>C-3498</b>	
L-200	CILINDRO DE RUEDA 22,22mm	>	1983/1996	4X4 (EUROPA)	<b>C-3498</b>	
L-200	WHEEL CYLINDER LH 22,22mm	>	1983/1996	4X4 (EUROPA)	<b>C-3498</b>	
L-200	CILINDRO DE RUEDA DERECHO 22,22mm	>	1992/...	4X4 (ARGENTINA)	<b>C-3499</b>	
L-200	WHELL CYLINDER RH 22,22mm	>	1992/...	4X4 (ARGENTINA)	<b>C-3499</b>	
L-200	CILINDRO DE RUEDA DERECHO 22,22mm	>	1983/1996	4X4 (EUROPA)	<b>C-3499</b>	
L-200	WHEEL CYLINDER RH 22,22mm	>	1983/1996	4X4 (EUROPA)	<b>C-3499</b>	
L200 TRITON	CILINDRO MAESTRO DE EMBRAGUE 19,05mm		2007/2011		<b>C-2675</b>	
L200 TRITON	CLUTCH MASTER CYLINDER 19,05mm		2007/2011		<b>C-2675</b>	
L200 TRITON	CILINDRO DE RUEDA 22,22mm	>	2008/...		<b>C-3455</b>	
L200 TRITON	WHELL CYLINDER 22,22mm	>	2008/...		<b>C-3455</b>	
L300	REPUESTOS DE LAS GOMAS DEL CALIPER 57mm	<	1995/1999		<b>C-1448</b>	
L300	CALIPER SEAL REPAIR KIT 57mm	<	1995/1999		<b>C-1448</b>	
L-300	CILINDRO DE RUEDA 22,22mm	>	1986/...	(EUROPA)	<b>C-3498</b>	
L-300	WHEEL CYLINDER LH 22,22mm	>	1986/...	LONG WHEEL BASE (EUROPA)	<b>C-3498</b>	
L-300	WHEEL CYLINDER 22,22mm	>	1986/...	(EUROPE)	<b>C-3498</b>	
L-300	WHEEL CYLINDER RH 22,22mm	>	1986/...	LONG WHEEL BASE (EUROPA)	<b>C-3499</b>	



VEHÍCULOS / VEHICLES	DESCRIPCIÓN / DESCRIPTION		AÑO / YEAR	OBS	REF.	IMAGEN / IMAGE
<b>MITSUBISHI</b>						
LANCER	AIR INTAKE DUCT		2012/...		C-9030	
LANCER	MANGUERA DE TOMA DE AIRE		2012/...		C-9030	
MONTERO	CILINDRO DE RUEDA 22,22mm	>	1987/1991	(EUROPA)	C-3498	
MONTERO	WHEEL CYLINDER LH 22,22mm	>	1987/1991	(EUROPE)	C-3498	
PAJERO	REPUESTOS DEL CILINDRO DE RUEDA 22,22mm	>	1994/1997	2.8 DIESEL 4X4	C-1544	
PAJERO	WHELL CYLINDER REPAIR KIT 22,22mm	>	1994/1997	2.8 DIESEL 4X4	C-1544	
PAJERO	CILINDRO MAESTRO DOBLE 23,81mm C/SERVO FRENO AND		1992/2005	(-) ABS	C-2131	
PAJERO	TANDEM MASTER CYLINDER 23,81mm W/BOOSTER AND		1992/2005	(-) ABS	C-2131	
PAJERO	CILINDRO MAESTRO DOBLE 23,81mm		2006/...	SPORT HPE/DIESEL	C-2179	
PAJERO	TANDEM MASTER CYLINDER 23,81mm		2006/...	SPORT HPE/DIESEL	C-2179	
PAJERO	CILINDRO DE RUEDA 22,22mm	>	1994/1997	2.8 DIESEL 4X4	C-3498	
PAJERO	WHELL CYLINDER LH 22,22mm	>	1994/1997	2.8 DIESEL 4X4	C-3498	
PAJERO	CILINDRO DE RUEDA 22,22mm	>	1987/1991	(EUROPA)	C-3498	
PAJERO	WHEEL CYLINDER LH 22,22mm	>	1987/1991	(EUROPE)	C-3498	
PAJERO	CILINDRO DE RUEDA DERECHO 22,22mm	>	1994/1997	2.8 DIESEL 4X4	C-3499	
PAJERO	WHELL CYLINDER RH 22,22mm	>	1994/1997	2.8 DIESEL 4X4	C-3499	
PAJERO	CILINDRO DE RUEDA 23,81mm	>	1994/1997	2.8 T.DIESEL	C-3528	
PAJERO	WHELL CYLINDER LH 23,81mm	>	1994/1997	2.8 T.DIESEL	C-3528	
PAJERO	CILINDRO DE RUEDA DERECHO 23,81mm	>	1994/1997	2.8 T.DIESEL	C-3529	
PAJERO	WHELL CYLINDER RH 23,81mm	>	1994/1997	2.8 T.DIESEL	C-3529	
PAJERO Tr 4	CILINDRO DE RUEDA 22,22mm	>	2003/...		C-3443	
PAJERO Tr 4	WHELL CYLINDER 22,22mm	>	2003/...		C-3443	
PAJERO/TR4	AIR INTAKE DUCT		2003/...		C-9031	
PAJERO/TR4	MANGUERA DE TOMA DE AIRE		2003/...		C-9031	
RAIDER	CILINDRO DE RUEDA 22,22mm	>	1987/1991	(EUROPA)	C-3498	
RAIDER	WHEEL CYLINDER LH 22,22mm	>	1987/1991	(EUROPE)	C-3498	

VEHÍCULOS / VEHICLES	DESCRIPCIÓN / DESCRIPTION		AÑO / YEAR	OBS	REF.	IMAGEN / IMAGE
<b>MITSUBISHI</b>						
SHOGUN	CILINDRO DE RUEDA 22,22mm	>	1987/1991	(EUROPA)	C-3498	
SHOGUN	WHEEL CYLINDER LH 22,22mm	>	1987/1991	(EUROPE)	C-3498	
<b>NISSAN</b>						
<-IER	CONCENTRIC SLAVE CYLINDERS		1998/2007		C-2708	
<-IER	CILINDRO ACTUADOR DE EMBRAGUE		1998/2007		C-2708	
<-IER	CILINDRO DE RUEDA 20,63mm	>	2003/2007		C-3530	
<-IER	WHELL CYLINDER 20,63mm	>	2003/2007		C-3530	
<-IER	CILINDRO DE RUEDA 22,22mm	>	2008/...		C-3536	
<-IER	WHELL CYLINDER 22,22mm	>	2008/...		C-3536	
GRAND LIVINA	CILINDRO DE RUEDA 19,05mm	>	2010/...		C-3423	
GRAND LIVINA	WHELL CYLINDER 19,05mm	>	2010/...		C-3423	
L-35	REPUESTOS DE LAS GOMAS DEL CALIPER 52,00mm	<	1986/...	(EUROPA)	C-1576	
L-35	CALIPER SEAL REPAIR KIT 52,00mm	<	1986/...	(EUROPE)	C-1576	
L-45	REPUESTOS DE LAS GOMAS DEL CALIPER 52,00mm	<	1986/...	(EUROPA)	C-1576	
L-45	CALIPER SEAL REPAIR KIT 52,00mm	<	1986/...	(EUROPE)	C-1576	
L-50	REPUESTOS DE LAS GOMAS DEL CALIPER 52,00mm	<	1986/...	(EUROPA)	C-1576	
L-50	CALIPER SEAL REPAIR KIT 52,00mm	<	1986/...	(EUROPE)	C-1576	
LIVINA	CONCENTRIC SLAVE CYLINDERS		2011/...	1.6 16V	C-2713	
LIVINA	CILINDRO ACTUADOR DE EMBRAGUE		2011/...	1.6 16V	C-2713	
MARCH	CONCENTRIC SLAVE CYLINDERS		2011/...	1.6 16V	C-2713	
MARCH	CILINDRO ACTUADOR DE EMBRAGUE		2011/...	1.6 16V	C-2713	
PLATINA	CILINDRO MAESTRO DOBLE 20,63mm		2002/...	(-) ABS (MEXICO)	C-2096	
PLATINA	TANDEM MASTER CYLINDER 20,63mm		2002/...	(-) ABS (MEXICO)	C-2096	
PLATINA	CILINDRO DE RUEDA 17,78mm	>	2002/...	(MEXICO)	C-3490	
PLATINA	WHELL CYLINDER 17,78mm	>	2002/...	(MEXICO)	C-3490	
PLATINA	BOOSTER 230mm		2002/...	(-) ABS (MEXICO)	C-5662	
PLATINA	SERVO FRENO 230mm		2002/...	(-) ABS (MEXICO)	C-5662	

VEHÍCULOS / VEHICLES	DESCRIPCIÓN / DESCRIPTION		AÑO / YEAR	OBS	REF.	IMAGEN / IMAGE
<b>NISSAN</b>						
SENTRA	CILINDRO DE RUEDA 19,05mm	>	2007/...		C-3423	
SENTRA	WHEEL CYLINDER 19,05mm	>	2007/...		C-3423	
TIIDA	CONCENTRIC SLAVE CYLINDERS		2011/...	1.6 16V	C-2713	
TIIDA	CILINDRO ACTUADOR DE EMBRAGUE		2011/...	1.6 16V	C-2713	
TIIDA	CILINDRO DE RUEDA 19,05mm	>	2008/...	(-) ABS	C-3423	
TIIDA	WHEEL CYLINDER 19,05mm	>	2008/...	(-) ABS	C-3423	
TRADE	REPUESTOS DE LAS GOMAS DEL CALIPER 52,00mm	<	1984/1990	(EUROPA)	C-1576	
TRADE	CALIPER SEAL REPAIR KIT 52,00mm	<	1984/1990	(EUROPE)	C-1576	
TRADE	CILINDRO DE RUEDA 25,40mm	>	1987/...	2.0/2.8 D (EUROPA)	C-3454	
TRADE	WHEEL CYLINDER 25,40mm	>	1987/...	2.0/2.8 D (EUROPA)	C-3454	
VERSA	CONCENTRIC SLAVE CYLINDERS		2011/...	1.6 16V	C-2713	
VERSA	CILINDRO ACTUADOR DE EMBRAGUE		2011/...	1.6 16V	C-2713	
XTERRA	CONCENTRIC SLAVE CYLINDERS		2003/2008		C-2708	
XTERRA	CILINDRO ACTUADOR DE EMBRAGUE		2003/2008		C-2708	
<b>OPEL</b>						
ASCONA C	REPUESTOS DE LAS GOMAS DEL CALIPER 48,00mm	<	1981/1988	1.3/1.6/1.6 D ATE (EUROPA)	C-1434	
ASCONA C	CALIPER SEAL REPAIR KIT 48,00mm	<	1981/1988	1.3/1.6/1.6 D ATE (EUROPA)	C-1434	
ASCONA C	CILINDRO DE RUEDA 19,05mm	>	1987/1988	2.0 SRI (EUROPA)	C-3410	
ASCONA C	WHEEL CYLINDER 19,05mm	>	1987/1988	2.0 SRI (EUROPA)	C-3410	
ASTRA F	REPUESTOS DE LAS GOMAS DEL CALIPER 48,00mm	<	1991/1998	1.4/1.6/1.8 (EUROPA)	C-1550	
ASTRA F	CALIPER SEAL REPAIR KIT 48,00mm	<	1991/1998	1.4/1.6/1.8 (EUROPA)	C-1550	
ASTRA F	REPUESTOS DE LAS GOMAS DEL CALIPER 52,00mm	<	1991/1998	2.0 (EUROPA)	C-1565	
ASTRA F	CALIPER SEAL REPAIR KIT 52,00mm	<	1991/1998	2.0 (EUROPA)	C-1565	
ASTRA F	CILINDRO MAESTRO DOBLE 22,22mm		1991/1998	(-) ABS ATE (EUROPA)	C-2083	
ASTRA F	TANDEM MASTER CYLINDER 22,22mm		1991/1998	(-) ABS ATE (EUROPA)	C-2083	
ASTRA F	CILINDRO DE RUEDA 19,05mm	>	1991/1998	(EUROPA)	C-3410	
ASTRA F	WHEEL CYLINDER 19,05mm	>	1991/1998	(EUROPE)	C-3410	

VEHÍCULOS / VEHICLES	DESCRIPCIÓN / DESCRIPTION		AÑO / YEAR	OBS	REF.	IMAGEN / IMAGE
<b>OPEL</b>						
ASTRA F	BOOSTER 230mm		1991/1998	SIST. ATE (EUROPA)	<b>C-5632</b>	
ASTRA F	SERVO FRENO 230mm		1991/1998	SIST. ATE (EUROPA)	<b>C-5632</b>	
ASTRA F	BOOSTER 230mm		1991/1998	SIST. DELCO (EUROPA)	<b>C-5642</b>	
ASTRA F	SERVO FRENO 230mm		1991/1998	SIST. DELCO (EUROPA)	<b>C-5642</b>	
ASTRA G	CILINDRO DE RUEDA 19,05mm	>	1998/...	(EUROPA)	<b>C-3410</b>	
ASTRA G	WHEEL CYLINDER 19,05mm	>	1998/...	(EUROPE)	<b>C-3410</b>	
CALIBRA	REPUESTOS DE LAS GOMAS DEL CALIPER 54,00mm	<	1988/1995	(EUROPA)	<b>C-1419</b>	
CALIBRA	CALIPER SEAL REPAIR KIT 54,00mm	<	1988/1995	(EUROPE)	<b>C-1419</b>	
CALIBRA	REPUESTOS DE LAS GOMAS DEL CALIPER 52,00mm	<	1988/1995	(EUROPA)	<b>C-1565</b>	
CALIBRA	CALIPER SEAL REPAIR KIT 52,00mm	<	1988/1995	(EUROPE)	<b>C-1565</b>	
CALIBRA	BOOSTER 230mm		1988/1995	SIST. ATE (EUROPA)	<b>C-5632</b>	
CALIBRA	SERVO FRENO 230mm		1988/1995	SIST. ATE (EUROPA)	<b>C-5632</b>	
CALIBRA	BOOSTER 230mm		1988/1995	SIST. DELCO (EUROPA)	<b>C-5642</b>	
CALIBRA	SERVO FRENO 230mm		1988/1995	SIST. DELCO (EUROPA)	<b>C-5642</b>	
CORSA A	REPUESTOS DE LAS GOMAS DEL CALIPER 48,00mm	<	1982/1992	SIST. ATE (EUROPA)	<b>C-1550</b>	
CORSA A	CALIPER SEAL REPAIR KIT 48,00mm	<	1982/1992	SIST. ATE (EUROPE)	<b>C-1550</b>	
CORSA B	REPUESTOS DE LAS GOMAS DEL CALIPER 48,00mm	<	1993/2000	SIST. ATE (EUROPA)	<b>C-1550</b>	
CORSA B	CALIPER SEAL REPAIR KIT 48,00mm	<	1993/2000	SIST. ATE (EUROPE)	<b>C-1550</b>	
CORSA B	CILINDRO DE RUEDA 19,05mm	>	1993/2000	(EUROPA)	<b>C-3410</b>	
CORSA B	WHEEL CYLINDER 19,05mm	>	1993/2000	(EUROPE)	<b>C-3410</b>	
CORSA C	CILINDRO DE RUEDA 19,05mm	>	2000/...	(EUROPA)	<b>C-3410</b>	
CORSA C	WHEEL CYLINDER 19,05mm	>	2000/...	(EUROPE)	<b>C-3410</b>	
CORSA VAN	REPUESTOS DE LAS GOMAS DEL CALIPER 48,00mm	<	1993/...	SIST. ATE (EUROPA)	<b>C-1550</b>	
CORSA VAN	CALIPER SEAL REPAIR KIT 48,00mm	<	1993/...	SIST. ATE (EUROPE)	<b>C-1550</b>	
CORSA VAN	CILINDRO DE RUEDA 19,05mm	>	1993/...	(EUROPA)	<b>C-3410</b>	
CORSA VAN	WHEEL CYLINDER 19,05mm	>	1993/...	(EUROPE)	<b>C-3410</b>	
KADETT B	REPUESTOS DE LAS GOMAS DEL CALIPER 48,00mm	<	1967/1973	SIST. ATE (EUROPA)	<b>C-1490</b>	
KADETT B	CALIPER SEAL REPAIR KIT 48,00mm	<	1967/1973	SIST. ATE (EUROPE)	<b>C-1490</b>	
KADETT C	REPUESTOS DE LAS GOMAS DEL CALIPER 48,00mm	<	1973/1979	SIST. ATE (EUROPA)	<b>C-1490</b>	
KADETT C	CALIPER SEAL REPAIR KIT 48,00mm	<	1973/1979	SIST. ATE (EUROPE)	<b>C-1490</b>	
KADETT D	REPUESTOS DE LAS GOMAS DEL CALIPER 48,00mm	<	1981/1984	ATE EXCEPTO 1.8 (EUROPA)	<b>C-1434</b>	
KADETT D	CALIPER SEAL REPAIR KIT 48,00mm	<	1981/1984	SIST. ATE EXCEPT 1.8 (EUROPA)	<b>C-1434</b>	

VEHÍCULOS / VEHICLES	DESCRIPCIÓN / DESCRIPTION		AÑO / YEAR	OBS	REF.	IMAGEN / IMAGE
<b>OPEL</b>						
KADETT E	REPUESTOS DE LAS GOMAS DEL CALIPER 48,00mm	<	1985/1991	SIST. ATE (EUROPA)	<b>C-1434</b>	
KADETT E	CALIPER SEAL REPAIR KIT 48,00mm	<	1985/1991	SIST. ATE (EUROPA)	<b>C-1434</b>	
KADETT E	REPUESTOS DE LAS GOMAS DEL CALIPER 52,00mm	<	1985/1991	SIST. ATE (EUROPA)	<b>C-1565</b>	
KADETT E	CALIPER SEAL REPAIR KIT 52,00mm	<	1985/1991	SIST. ATE (EUROPA)	<b>C-1565</b>	
KADETT E	CILINDRO MAESTRO DOBLE 22,22mm		1988/1991	(-) ABS ATE (EUROPA)	<b>C-2083</b>	
KADETT E	TANDEM MASTER CYLINDER 22,22mm		1988/1991	(-) ABS ATE (EUROPA)	<b>C-2083</b>	
KADETT E	CILINDRO DE RUEDA 19,05mm	>	1986/1991	2.0 (EUROPA)	<b>C-3410</b>	
KADETT E	WHEEL CYLINDER 19,05mm	>	1986/1991	2.0 (EUROPA)	<b>C-3410</b>	
KADETT E	BOOSTER 230mm		1988/1991	LHD SIST.ATE (EUROPA)	<b>C-5632</b>	
KADETT E	SERVO FRENO 230mm		1988/1991	SIST. ATE (EUROPA)	<b>C-5632</b>	
KADETT E CARAVAN/ KOMBI	REPUESTOS DE LAS GOMAS DEL CALIPER 48,00mm	<	1985/1991	SIST. ATE (EUROPA)	<b>C-1434</b>	
KADETT E CARAVAN/ KOMBI	CALIPER SEAL REPAIR KIT 48,00mm	<	1985/1991	SIST. ATE (EUROPA)	<b>C-1434</b>	
KADETT E CARAVAN/ KOMBI	REPUESTOS DE LAS GOMAS DEL CALIPER 52,00mm	<	1985/1991	SIST. ATE (EUROPA)	<b>C-1565</b>	
KADETT E CARAVAN/ KOMBI	CALIPER SEAL REPAIR KIT 52,00mm	<	1985/1991	SIST. ATE (EUROPA)	<b>C-1565</b>	
KADETT E CARAVAN/ KOMBI	CILINDRO MAESTRO DOBLE 22,22mm		1988/1991	(-) ABS ATE (EUROPA)	<b>C-2083</b>	
KADETT E CARAVAN/ KOMBI	TANDEM MASTER CYLINDER 22,22mm		1988/1991	(-) ABS ATE (EUROPA)	<b>C-2083</b>	
KADETT E CARAVAN/ KOMBI	CILINDRO DE RUEDA 19,05mm	>	1985/1991	MANUAL (EUROPA)	<b>C-3410</b>	
KADETT E CARAVAN/ KOMBI	WHEEL CYLINDER 19,05mm	>	1985/1991	MANUAL (EUROPA)	<b>C-3410</b>	
KADETT E CARAVAN/ KOMBI	BOOSTER 230mm		1988/1991	LHD SIST.ATE (EUROPA)	<b>C-5632</b>	
KADETT E CARAVAN/ KOMBI	SERVO FRENO 230mm		1988/1991	SIST. ATE (EUROPA)	<b>C-5632</b>	
MONZA	REPUESTOS DE LAS GOMAS DEL CALIPER 48,00mm	<	.../1984	(EUROPA)	<b>C-1434</b>	
MONZA	CALIPER SEAL REPAIR KIT 48,00mm	<	.../1984	(EUROPE)	<b>C-1434</b>	
OMEGA	REPUESTOS DE LAS GOMAS DEL CALIPER 54,00mm	<	1986/1994	1.8/2.2/2.3D/2.3TD/2.4 (EUROPA)	<b>C-1419</b>	
OMEGA	CALIPER SEAL REPAIR KIT 54,00mm	<	1986/1994	1.8/2.2/2.3D/2.3TD/2.4 (EUROPA)	<b>C-1419</b>	
OMEGA	REPUESTOS DE LAS GOMAS DEL CALIPER 57,00mm	<	1990/...	2.6/2.6i (EUROPA)	<b>C-1538</b>	
OMEGA	CALIPER SEAL REPAIR KIT 57,00mm	<	1990/...	2.6/2.6i (EUROPE)	<b>C-1538</b>	
OMEGA CARAVAN/ KOMBI	REPUESTOS DE LAS GOMAS DEL CALIPER 54,00mm	<	1986/1994	1.8/2.0/2.3D/2.3TD/2.4 (EUROPA)	<b>C-1419</b>	
OMEGA CARAVAN/ KOMBI	CALIPER SEAL REPAIR KIT 54,00mm	<	1986/1994	1.8/2.0/2.3D/2.3TD/2.4 (EUROPA)	<b>C-1419</b>	
OMEGA CARAVAN/ KOMBI	REPUESTOS DE LAS GOMAS DEL CALIPER 57,00mm	<	1990/...	2.6/2.6i (EUROPA)	<b>C-1538</b>	
OMEGA CARAVAN/ KOMBI	CALIPER SEAL REPAIR KIT 57,00mm	<	1990/...	2.6/2.6i (EUROPE)	<b>C-1538</b>	
REKORD D	REPUESTOS DE LAS GOMAS DEL CALIPER 48,00mm	<	1965/1977	D1000028 ATE (EUROPA)	<b>C-1434</b>	
REKORD D	CALIPER SEAL REPAIR KIT 48,00mm	<	1965/1977	D1000028 ATE (EUROPA)	<b>C-1434</b>	
REKORD D	REPUESTOS DE LAS GOMAS DEL CALIPER 48,00mm	<	1972/1977	SIST. ATE (EUROPA)	<b>C-1490</b>	
REKORD D	CALIPER SEAL REPAIR KIT 48,00mm	<	1972/1977	SIST. ATE (EUROPE)	<b>C-1490</b>	

VEHÍCULOS / VEHICLES	DESCRIPCIÓN / DESCRIPTION		AÑO / YEAR	OBS	REF.	IMAGEN / IMAGE
<b>OPEL</b>						
REKORD E	REPUESTOS DE LAS GOMAS DEL CALIPER 48,00mm	<	1977/1986	SIST. ATE (EUROPA)	<b>C-1490</b>	
REKORD E	CALIPER SEAL REPAIR KIT 48,00mm	<	1977/1986	SIST. ATE (EUROPE)	<b>C-1490</b>	
SENATOR	REPUESTOS DE LAS GOMAS DEL CALIPER 48,00mm	<	.../1984	(EUROPA)	<b>C-1434</b>	
SENATOR	CALIPER SEAL REPAIR KIT 48,00mm	<	.../1984	(EUROPE)	<b>C-1434</b>	
TIGRA	REPUESTOS DE LAS GOMAS DEL CALIPER 48,00mm	<	1994/...	SIST. ATE (EUROPA)	<b>C-1550</b>	
TIGRA	CALIPER SEAL REPAIR KIT 48,00mm	<	1994/...	SIST. ATE (EUROPE)	<b>C-1550</b>	
TIGRA	CILINDRO DE RUEDA 19,05mm	>	1994/...	(EUROPA)	<b>C-3410</b>	
TIGRA	WHEEL CYLINDER 19,05mm	>	1994/...	(EUROPE)	<b>C-3410</b>	
VECTRA A	REPUESTOS DE LAS GOMAS DEL CALIPER 54,00mm	<	1988/1995	1.8/2.0 ATE (EUROPA)	<b>C-1419</b>	
VECTRA A	CALIPER SEAL REPAIR KIT 54,00mm	<	1988/1995	1.8/2.0 ATE (EUROPA)	<b>C-1419</b>	
VECTRA A	REPUESTOS DE LAS GOMAS DEL CALIPER 48,00mm	<	1988/1995	1.4/1.6/1.7D/1.7TD >N1038529 (EUROPA)	<b>C-1434</b>	
VECTRA A	CALIPER SEAL REPAIR KIT 48,00mm	<	1988/1995	1.4/1.6/1.7D/1.7TD >N1038529 (EUROPA)	<b>C-1434</b>	
VECTRA A	REPUESTOS DE LAS GOMAS DEL CALIPER 48,00mm	<	1988/1995	1.4/1.6/1.7D/1.7TD N1038530 >(EUROPA)	<b>C-1550</b>	
VECTRA A	CALIPER SEAL REPAIR KIT 48,00mm	<	1988/1995	1.4/1.6/1.7D/1.7TD N1038530 >(EUROPA)	<b>C-1550</b>	
VECTRA A	REPUESTOS DE LAS GOMAS DEL CALIPER 52,00mm	<	1988/1995	1.8/2.0 ATE (EUROPA)	<b>C-1565</b>	
VECTRA A	CALIPER SEAL REPAIR KIT 52,00mm	<	1988/1995	1.8/2.0 ATE (EUROPA)	<b>C-1565</b>	
VECTRA A	CILINDRO MAESTRO DOBLE 22,22mm		1988/1995	(-) ABS ATE (EUROPA)	<b>C-2083</b>	
VECTRA A	TANDEM MASTER CYLINDER 22,22mm		1988/1995	(-) ABS ATE (EUROPA)	<b>C-2083</b>	
VECTRA A	CILINDRO DE RUEDA 19,05mm	>	1988/1995	(EUROPA)	<b>C-3410</b>	
VECTRA A	WHEEL CYLINDER 19,05mm	>	1988/1995	(EUROPE)	<b>C-3410</b>	
VECTRA A	BOOSTER 230mm		1988/1995	SIST. ATE (EUROPA)	<b>C-5632</b>	
VECTRA A	SERVO FRENO 230mm		1988/1995	SIST. ATE (EUROPA)	<b>C-5632</b>	
VECTRA A	BOOSTER 230mm		1988/1995	SIST. DELCO (EUROPA)	<b>C-5642</b>	
VECTRA A	SERVO FRENO 230mm		1988/1995	SIST. DELCO (EUROPA)	<b>C-5642</b>	
VECTRA B	REPUESTOS DE LAS GOMAS DEL CALIPER 52,00mm	<	1995/...	(EUROPA)	<b>C-1565</b>	
VECTRA B	CALIPER SEAL REPAIR KIT 52,00mm	<	1995/...	(EUROPE)	<b>C-1565</b>	
VECTRA B	CILINDRO MAESTRO DOBLE 22,22mm		1995/...	(EUROPA)	<b>C-2071</b>	
VECTRA B	TANDEM MASTER CYLINDER 22,22mm		1995/...	(EUROPE)	<b>C-2071</b>	
VECTRA B	CILINDRO DE RUEDA 19,05mm	>	1995/...	(EUROPA)	<b>C-3410</b>	
VECTRA B	WHEEL CYLINDER 19,05mm	>	1995/...	(EUROPE)	<b>C-3410</b>	
VECTRA B	BOOSTER 230mm		1995/...	(EUROPA)	<b>C-5639</b>	
VECTRA B	SERVO FRENO 230mm		1995/...	(EUROPE)	<b>C-5639</b>	

VEHÍCULOS / VEHICLES	DESCRIPCIÓN / DESCRIPTION		AÑO / YEAR	OBS	REF.	IMAGEN / IMAGE
<b>OPEL</b>						
VIVARO	CILINDRO MAESTRO DOBLE 22,22mm		2001/...	SIST. DELCO (EUROPA)	<b>C-2071</b>	
VIVARO	TANDEM MASTER CYLINDER 22,22mm		2001/...	SIST. DELCO (EUROPA)	<b>C-2071</b>	
<b>PEUGEOT</b>						
104	REPUESTOS DE LAS GOMAS DEL CALIPER 48,00mm	<	1972/1983	SIST. ATE (EUROPA)	<b>C-1434</b>	
104	CALIPER SEAL REPAIR KIT 48,00mm	<	1972/1983	SIST. ATE (EUROPA)	<b>C-1434</b>	
106	REPUESTOS DE LA BOMBA DE FRENO DOBLE 20,63mm		1994/1996	C/ CIL. CONTROL	<b>C-1165</b>	
106	TANDEM MASTER CYLINDER REPAIR KIT 20,63mm		1994/1996	W/ CIL. CONTROL	<b>C-1165</b>	
106	REPUESTOS DE LAS GOMAS DEL CALIPER 48mm	<	1992/2001	SIST. ATE	<b>C-1443</b>	
106	CALIPER SEAL REPAIR KIT 48mm	<	1992/2001	SIST. ATE	<b>C-1443</b>	
106	REPUESTOS DE LAS GOMAS DEL CALIPER 48,00mm	<	1995/...	(+) ABS (EUROPA)	<b>C-1550</b>	
106	CALIPER SEAL REPAIR KIT 48,00mm	<	1995/...	(+) ABS (EUROPA)	<b>C-1550</b>	
106	REPUESTOS DEL CILINDRO DE RUEDA 20,63mm	>	1997/1998	(+) ABS	<b>C-1578</b>	
106	WHELL CYLINDER REPAIR KIT 20,63mm	>	1997/1998	(+) ABS	<b>C-1578</b>	
106	CILINDRO MAESTRO DOBLE 20,63mm		1994/1996	(-) ABS	<b>C-2065</b>	
106	TANDEM MASTER CYLINDER 20,63mm		1994/1996	(-) ABS	<b>C-2065</b>	
106	CILINDRO MAESTRO DOBLE 20,63mm		1991/1996	1.0/1.1 (-) ABS (EUROPA)	<b>C-2065</b>	
106	TANDEM MASTER CYLINDER 20,63mm		1991/1996	1.0/1.1 (-) ABS (EUROPA)	<b>C-2065</b>	
106	CILINDRO MAESTRO DOBLE 20,63mm		1991/1996	1.4/1.6 XSi (-) ABS (EUROPA)	<b>C-2065</b>	
106	TANDEM MASTER CYLINDER 20,63mm		1991/1996	1.4/1.6 XSi (-) ABS (EUROPA)	<b>C-2065</b>	
106	CILINDRO DE RUEDA 20,63mm	>	1997/1998	(+) ABS	<b>C-3478</b>	
106	WHELL CYLINDER 20,63mm	>	1997/1998	(+) ABS	<b>C-3478</b>	
106	CILINDRO DE RUEDA 20,63mm	>	1996/1998	(+) ABS LUCAS (EUROPA)	<b>C-3478</b>	
106	WHEEL CYLINDER 20,63mm	>	1996/1998	(+) ABS LUCAS (EUROPA)	<b>C-3478</b>	
106	CILINDRO DE RUEDA 19,05mm	>	1994/1996	(+) ABS	<b>C-3519</b>	
106	WHELL CYLINDER 19,05mm	>	1994/1996	(+) ABS	<b>C-3519</b>	
106	CILINDRO DE RUEDA 20,63mm	>	1999/2001	(+) ABS	<b>C-3535</b>	
106	WHELL CYLINDER 20,63mm	>	1999/2001	(+) ABS	<b>C-3535</b>	
205	REPUESTOS DE LA BOMBA DE FRENO DOBLE 20,63mm		1992/1998	C/ CIL. CONTROL	<b>C-1165</b>	
205	TANDEM MASTER CYLINDER REPAIR KIT 20,63mm		1992/1998	W/ CIL. CONTROL	<b>C-1165</b>	
205	REPUESTOS DE LAS GOMAS DEL CALIPER 48mm	<	1992/1998	SIST. ATE	<b>C-1443</b>	
205	CALIPER SEAL REPAIR KIT 48mm	<	1992/1998	SIST. ATE	<b>C-1443</b>	
205	REPUESTOS DE LAS GOMAS DEL CALIPER 48,00mm	<	1983/1994	SIST. GIRLING EXCEPTO GTI (EUROPA)	<b>C-1532</b>	
205	CALIPER SEAL REPAIR KIT 48,00mm	<	1983/1994	SIST. GIRLING EXCEPTO GTI (EUROPE)	<b>C-1532</b>	
205	REPUESTOS DE LAS GOMAS DEL CALIPER 48,00mm	<	1990/1994	1.8 TD/1.9 GTI (EUROPA)	<b>C-1550</b>	
205	CALIPER SEAL REPAIR KIT 48,00mm	<	1990/1994	1.8 TD/1.9 GTI (EUROPA)	<b>C-1550</b>	

VEHÍCULOS / VEHICLES	DESCRIPCIÓN / DESCRIPTION		AÑO / YEAR	OBS	REF.	IMAGEN / IMAGE
<b>PEUGEOT</b>						
205	CILINDRO MAESTRO DOBLE 20,63mm		1992/1998		C-2065	
205	TANDEM MASTER CYLINDER 20,63mm		1992/1998		C-2065	
205	CILINDRO MAESTRO DOBLE 20,63mm		1983/1991	1.0/1.1 (+) SERVO FRENO (EUROPA)	C-2065	
205	TANDEM MASTER CYLINDER 20,63mm		1983/1991	1.0/1.1 (+) BOOSTER (EUROPA)	C-2065	
205	CILINDRO MAESTRO DOBLE 20,63mm		1983/1994	1.1i/1.4 (EUROPA)	C-2065	
205	TANDEM MASTER CYLINDER 20,63mm		1983/1994	1.1i/1.4 (EUROPA)	C-2065	
206	CILINDRO MAESTRO DOBLE 20,63mm		2004/2008	1.4 (-) ABS (MEXICO)	C-2130	
206	TANDEM MASTER CYLINDER 20,63mm		2004/2008	1.4 (-) ABS (MEXICO)	C-2130	
206	CILINDRO MAESTRO DOBLE 20,63mm		1999/2001	1.6 8V (-) ABS	C-2130	
206	TANDEM MASTER CYLINDER 20,63mm		1999/2001	1.6 8V (-) ABS	C-2130	
206	CILINDRO MAESTRO DOBLE 20,63mm		2001/2004	1.0 16V (-) ABS	C-2130	
206	TANDEM MASTER CYLINDER 20,63mm		2001/2004	1.0 16V (-) ABS	C-2130	
206	CILINDRO MAESTRO DOBLE 20,63mm		2005/2010	1.4 8V (-) ABS	C-2130	
206	TANDEM MASTER CYLINDER 20,63mm		2005/2010	1.4 8V (-) ABS	C-2130	
206	CILINDRO MAESTRO DOBLE 22,22mm		2001/2008	1.6 16V (-) ABS	C-2138	
206	TANDEM MASTER CYLINDER 22,22mm		2001/2008	1.6 16V (-) ABS	C-2138	
206	CILINDRO DE RUEDA 20,63mm C/VALV. REG.	>	1999/2010		C-3511	
206	WHELL CYLINDER LH. 20,63mm W/VALV. REG.	>	1999/2010		C-3511	
206	CILINDRO DE RUEDA 20,63mm C/VALV. REG	>	2001/2008	(MEXICO)	C-3511	
206	WHELL CYLINDER LH. 20,63mm W/ VALV. REG.	>	2001/2008	(MEXICO)	C-3511	
206	CILINDRO DE RUEDA DERECHO. 20,63mm C/VALV. REG.	>	1999/2010		C-3512	
206	WHELL CYLINDER RH. 20,63mm W/VALV. REG.	>	1999/2010		C-3512	



VEHÍCULOS / VEHICLES	DESCRIPCIÓN / DESCRIPTION		AÑO / YEAR	OBS	REF.	IMAGEN / IMAGE
<b>PEUGEOT</b>						
206	CILINDRO DE RUEDA DERECHO. 20,63mm C/VALV. REG	>	2001/2008	(MEXICO)	C-3512	
206	WHELL CYLINDER RH. 20,63mm W/ VALV. REG.	>	2001/2008	(MEXICO)	C-3512	
206	BOOSTER 230mm		1999/2001	1.6 8V (-) ABS	C-5664	
206	SERVO FRENO 230mm		1999/2001	1.6 8V (-) ABS	C-5664	
206	BOOSTER 230mm		2001/2004	1.0 16V	C-5664	
206	SERVO FRENO 230mm		2001/2004	1.0 16V	C-5664	
206	BOOSTER 230mm		2005/2010	1.4 8V	C-5664	
206	SERVO FRENO 230mm		2005/2010	1.4 8V	C-5664	
206	BOOSTER 230mm		2001/2008	(MEXICO)	C-5664	
206	SERVO FRENO 230mm		2001/2008	(MEXICO)	C-5664	
206	BOOSTER 230mm		2001/2008	1.6 16V	C-5670	
206	SERVO FRENO 230mm		2001/2008	1.6 16V	C-5670	
206	REPUESTOS DE LA ADMISIÓN DEL MOTOR		2001/2008	1.6 16V	C-9503	
206	INTAKE MANIFOLD SEAL KIT		2001/2008	1.6 16V	C-9503	
206	REPUESTOS DE LA ADMISIÓN DEL MOTOR		2001/2004	1.0 16V	C-9508	
206	INTAKE MANIFOLD SEAL KIT		2001/2004	1.0 16V	C-9508	
207	CILINDRO MAESTRO DOBLE 20,63mm		2009/...	1.4 8V (-) ABS	C-2130	
207	TANDEM MASTER CYLINDER 20,63mm		2009/...	1.4 8V (-) ABS	C-2130	
207	CILINDRO MAESTRO DOBLE 22,22mm		2009/...	1.6 16V (-) ABS	C-2138	
207	TANDEM MASTER CYLINDER 22,22mm		2009/...	1.6 16V (-) ABS	C-2138	
207	CILINDRO DE RUEDA 20,63mm C/VALV. REG.	>	2009/...		C-3511	
207	WHELL CYLINDER LH. 20,63mm W/VALV. REG.	>	2009/...		C-3511	

VEHÍCULOS / VEHICLES	DESCRIPCIÓN / DESCRIPTION		AÑO / YEAR	OBS	REF.	IMAGEN / IMAGE
<b>PEUGEOT</b>						
207	CILINDRO DE RUEDA DERECHO. 20,63mm C/VALV. REG.	>	2009/...		C-3512	
207	WHELL CYLINDER RH. 20,63mm W/VALV. REG.	>	2009/...		C-3512	
207	BOOSTER 230mm		2009/...	1.4 8V	C-5664	
207	SERVO FRENO 230mm		2009/...	1.4 8V	C-5664	
207	BOOSTER 230mm		2009/...	1.6 16V	C-5670	
207	SERVO FRENO 230mm		2009/...	1.6 16V	C-5670	
207	REPUESTOS DE LA ADMISIÓN DEL MOTOR		2009/...	1.6 16V	C-9503	
207	INTAKE MANIFOLD SEAL KIT		2009/...	1.6 16V	C-9503	
208	CILINDRO MAESTRO DE EMBRAGUE 15,87mm		2012/...	1.5/1.6/1.6 THP	C-2681	
208	CLUTCH MASTER CYLINDER 15,87mm		2012/...	1.5/1.6/1.6 THP	C-2681	
208	CILINDRO AUXILIAR DE EMBRAGUE 19,05mm		2000/...	1.5/1.6/1.6 THP	C-2682	
208	CLUTCH SLAVE CYLINDER 19,05mm		2000/...	1.5/1.6/1.6 THP	C-2682	
304	REPUESTOS DE LAS GOMAS DEL CALIPER 48,00mm	<	1977/1980	SIST. ATE (EUROPA)	C-1434	
304	CALIPER SEAL REPAIR KIT 48,00mm	<	1977/1980	SIST. ATE (EUROPA)	C-1434	
305	REPUESTOS DE LAS GOMAS DEL CALIPER 48,00mm	<	1977/1982	SIST. ATE (EUROPA)	C-1434	
305	CALIPER SEAL REPAIR KIT 48,00mm	<	1977/1982	SIST. ATE (EUROPA)	C-1434	
306	REPUESTOS DE LA BOMBA DE FRENO DOBLE 20,63mm		1994/...	(-) ABS VARGA (ARGENTINA)	C-1165	
306	TANDEM MASTER CYLINDER REPAIR KIT 20,63mm		1994/...	(-) ABS VARGA (ARGENTINA)	C-1165	
306	REPUESTOS DE LAS GOMAS DEL CALIPER 48mm	<	1994/2002	SIST. ATE	C-1443	
306	CALIPER SEAL REPAIR KIT 48mm	<	1994/2002	SIST. ATE	C-1443	
306	REPUESTOS DE LAS GOMAS DEL CALIPER 48,00mm	<	1994/...	SIST. ATE (EUROPA)	C-1550	
306	CALIPER SEAL REPAIR KIT 48,00mm	<	1994/...	SIST. ATE (EUROPA)	C-1550	
306	REPUESTOS DE LAS GOMAS DEL CALIPER 54mm	<	1994/2002	SIST. LUCAS	C-1558	
306	CALIPER SEAL REPAIR KIT 54mm	<	1994/2002	SIST. LUCAS	C-1558	
306	REPUESTOS DE LAS GOMAS DEL CALIPER 54,00mm	<	1994/...	SIST. GIRLING (EUROPA)	C-1558	
306	CALIPER SEAL REPAIR KIT 54,00mm	<	1994/...	SIST. GIRLING (EUROPA)	C-1558	
306	REPUESTOS DEL CILINDRO DE RUEDA 20,63mm	>	1994/2002	SIST. LUCAS (+)ABS	C-1578	
306	WHELL CYLINDER REPAIR KIT 20,63mm	>	1994/2002	SIST. LUCAS (+) ABS	C-1578	
306	REPUESTOS DEL CILINDRO DE RUEDA 20,63mm	>	1994/...	(+) ABS (ARGENTINA)	C-1578	
306	WHELL CYLINDER REPAIR KIT 20,63mm	>	1994/...	(+) ABS (ARGENTINA)	C-1578	
306	CILINDRO MAESTRO DOBLE 20,63mm		1994/...	(-) ABS (ARGENTINA)	C-2065	
306	TANDEM MASTER CYLINDER 20,63mm		1994/...	(-) ABS (ARGENTINA)	C-2065	
306	CILINDRO MAESTRO DOBLE 20,63mm		1994/1997	SIST. ATE (-) ABS	C-2130	
306	TANDEM MASTER CYLINDER 20,63mm		1994/1997	SIST. ATE (-) ABS	C-2130	

VEHÍCULOS / VEHICLES	DESCRIPCIÓN / DESCRIPTION		AÑO / YEAR	OBS	REF.	IMAGEN / IMAGE
<b>PEUGEOT</b>						
306	CILINDRO MAESTRO DOBLE 22,22mm		1998/2002	SIST. ATE (-) ABS	<b>C-2138</b>	
306	TANDEM MASTER CYLINDER 22,22mm		1998/2002	SIST. ATE (-) ABS	<b>C-2138</b>	
306	CILINDRO DE RUEDA 20,63mm	>	1994/2002	SIST. LUCAS (+)ABS	<b>C-3478</b>	
306	WHELL CYLINDER 20,63mm	>	1994/2002	SIST. LUCAS (+) ABS	<b>C-3478</b>	
306	CILINDRO DE RUEDA 20,63mm	>	1994/...	(+) ABS (ARGENTINA)	<b>C-3478</b>	
306	WHELL CYLINDER 20,63mm	>	1994/...	(+) ABS (ARGENTINA)	<b>C-3478</b>	
306	CILINDRO DE RUEDA 20,63mm	>	1993/...	(+) ABS >8210 (EUROPA)	<b>C-3478</b>	
306	WHEEL CYLINDER 20,63mm	>	1993/...	(+) ABS >8210 (EUROPA)	<b>C-3478</b>	
306	CILINDRO DE RUEDA 20,63mm C/VALV. REG.	>	1994/2002	SIST. BENDIX (-) ABS	<b>C-3511</b>	
306	WHELL CYLINDER LH. 20,63mm W/VALV. REG.	>	1994/2002	SIST. BENDIX (-) ABS	<b>C-3511</b>	
306	CILINDRO DE RUEDA DERECHO. 20,63mm C/VALV. REG.	>	1994/2002	SIST. BENDIX (-) ABS	<b>C-3512</b>	
306	WHELL CYLINDER RH. 20,63mm W/VALV. REG.	>	1994/2002	SIST. BENDIX (-) ABS	<b>C-3512</b>	
306	CILINDRO DE RUEDA 20,63mm C/VALV. REG.	>	1994/2002	SIST. LUCAS (-) ABS	<b>C-3522</b>	
306	WHELL CYLINDER LH. 20,63mm W/VALV. REG.	>	1994/2002	SIST. LUCAS (-) ABS	<b>C-3522</b>	
306	CILINDRO DE RUEDA DERECHO. 20,63mm C/VALV. REG.	>	1994/2002	SIST. LUCAS (-) ABS	<b>C-3523</b>	
306	WHELL CYLINDER RH. 20,63mm W/VALV. REG.	>	1994/2002	SIST. LUCAS (-) ABS	<b>C-3523</b>	
307	REPUESTOS DE LAS GOMAS DEL CALIPER 54,00mm	<	2000/...	1.6 16V	<b>C-1530</b>	
307	CALIPER SEAL REPAIR KIT 54,00mm	<	2000/...	1.6 16V	<b>C-1530</b>	
307	REPUESTOS DE LAS GOMAS DEL CALIPER 38mm	>	2001/2012	SIST. TRW	<b>C-1551</b>	
307	CALIPER SEAL REPAIR KIT 38mm	>	2001/2012	SIST. TRW	<b>C-1551</b>	
307	CILINDRO MAESTRO DOBLE 23,81mm		2000/2006	2.0 16V RALLYE (+) ESP	<b>C-2193</b>	
307	TANDEM MASTER 23,81mm		2000/2006	2.0 16V RALLYE (+) ESP	<b>C-2193</b>	
307	CILINDRO MAESTRO DOBLE 23,81mm		2001/...	1.6 PASSION (+) ESP	<b>C-2193</b>	
307	TANDEM MASTER 23,81mm		2001/...	1.6 PASSION (+) ESP	<b>C-2193</b>	
307	CILINDRO MAESTRO DOBLE 23,81mm		2002/2008	SW 2.0 16V (+) ESP	<b>C-2193</b>	
307	TANDEM MASTER 23,81mm		2002/2008	SW 2.0 16V (+) ESP	<b>C-2193</b>	

VEHÍCULOS / VEHICLES	DESCRIPCIÓN / DESCRIPTION		AÑO / YEAR	OBS	REF.	IMAGEN / IMAGE
<b>PEUGEOT</b>						
307	CILINDRO MAESTRO DOBLE 23,81mm		2003/2009	CC 2.0 16V	<b>C-2193</b>	
307	TANDEM MASTER 23,81mm		2003/2009	CC 2.0 16V	<b>C-2193</b>	
307	CILINDRO MAESTRO DOBLE 23,81mm		2006/...	2.0 16V (+) ESP	<b>C-2193</b>	
307	TANDEM MASTER 23,81mm		2006/...	2.0 16V (+) ESP	<b>C-2193</b>	
307	CILINDRO MAESTRO DOBLE 23,81mm		2006/2007	1.6 (+) ESP	<b>C-2193</b>	
307	TANDEM MASTER 23,81mm		2006/2007	1.6 (+) ESP	<b>C-2193</b>	
307	CILINDRO AUXILIAR DE EMBRAGUE 19,05mm		2000/...	1.6 16V	<b>C-2682</b>	
307	CLUTCH SLAVE CYLINDER 19,05mm		2000/...	1.6 16V	<b>C-2682</b>	
307	CILINDRO MAESTRO DE EMBRAGUE 15,87mm		2000/...	2.0 16V	<b>C-2685</b>	
307	CLUTCH MASTER CYLINDER 15,87mm		2000/...	2.0 16V	<b>C-2685</b>	
307	CILINDRO MAESTRO DE EMBRAGUE 15,87mm		2000/...	1.6 16V	<b>C-2686</b>	
307	CLUTCH MASTER CYLINDER 15,87mm		2000/...	1.6 16V	<b>C-2686</b>	
307	CILINDRO AUXILIAR DE EMBRAGUE 19,05mm		2000/...	2.0 16V	<b>C-2687</b>	
307	CLUTCH MASTER CYLINDER 19,05mm		2000/...	2.0 16V	<b>C-2687</b>	
307	REPUESTOS DE LA ADMISIÓN DEL MOTOR		2001/2012	1.6 16V	<b>C-9503</b>	
307	INTAKE MANIFOLD SEAL KIT		2001/2012	1.6 16V	<b>C-9503</b>	
308	CILINDRO MAESTRO DE EMBRAGUE 15,87mm		2000/...	1.6/2.0 16V	<b>C-2685</b>	
308	CLUTCH MASTER CYLINDER 15,87mm		2000/...	1.6/2.0 16V	<b>C-2685</b>	
308	CILINDRO AUXILIAR DE EMBRAGUE 19,05mm		2000/...	1.6 / 2.0 16V	<b>C-2687</b>	
308	CLUTCH MASTER CYLINDER 19,05mm		2000/...	1.6 / 2.0 16V	<b>C-2687</b>	
309	REPUESTOS DE LAS GOMAS DEL CALIPER 48,00mm	<	1985/1993	SIST. GIRLING (EUROPA)	<b>C-1532</b>	
309	CALIPER SEAL REPAIR KIT 48,00mm	<	1985/1993	SIST. GIRLING (EUROPE)	<b>C-1532</b>	
309	CILINDRO MAESTRO DOBLE 20,63mm		1985/1993	1.9i/1.9D (-) ABS (EUROPA)	<b>C-2065</b>	
309	TANDEM MASTER CYLINDER 20,63mm		1985/1993	1.9i/1.9D (-) ABS (EUROPA)	<b>C-2065</b>	
405	REPUESTOS DE LA BOMBA DE FRENO DOBLE 20,63mm		1992/1999	C/ CILINDROS CONTROLIL / BENDIX	<b>C-1166</b>	
405	TANDEM MASTER CYLINDER REPAIR KIT 20,63mm		1992/1999	W/CYLINDERS CONTROLIL / BENDIX	<b>C-1166</b>	
405	REPUESTOS DE LA BOMBA DE FRENO DOBLE 20,63mm		1988/...	(ARGENTINA)	<b>C-1166</b>	
405	TANDEM MASTER CYLINDER REPAIR KIT 20,63mm		1988/...	(ARGENTINA)	<b>C-1166</b>	
405	REPUESTOS DE LAS GOMAS DEL CALIPER 38mm	>	1992/1995		<b>C-1549</b>	
405	CALIPER SEAL REPAIR KIT 38mm	>	1992/1995		<b>C-1549</b>	
405	REPUESTOS DE LAS GOMAS DEL CALIPER 38,00mm	>	1988/1995	(EUROPA)	<b>C-1549</b>	

VEHÍCULOS / VEHICLES	DESCRIPCIÓN / DESCRIPTION		AÑO / YEAR	OBS	REF.	IMAGEN / IMAGE
<b>PEUGEOT</b>						
405	CALIPER SEAL REPAIR KIT 38,00mm	>	1988/1995	(EUROPE)	<b>C-1549</b>	
405	REPUESTOS DE LAS GOMAS DEL CALIPER 54mm	<	1992/1999	2.0 SIST. LUCAS	<b>C-1558</b>	
405	CALIPER SEAL REPAIR KIT 54mm	<	1992/1999	2.0 SIST. LUCAS	<b>C-1558</b>	
405	REPUESTOS DE LAS GOMAS DEL CALIPER 54,00mm	<	1988/1995	SIST. GIRLING (EUROPA)	<b>C-1558</b>	
405	CALIPER SEAL REPAIR KIT 54,00mm	<	1988/1995	SIST. GIRLING (EUROPA)	<b>C-1558</b>	
405	CILINDRO MAESTRO DOBLE 20,63mm		1992/1999	SIST. BENDIX (-) ABS	<b>C-2079</b>	
405	TANDEM MASTER CYLINDER 20,63mm		1992/1999	SIST. BENDIX (-) ABS	<b>C-2079</b>	
405	CILINDRO MAESTRO DOBLE 20,63mm		1988/...	(ARGENTINA)	<b>C-2079</b>	
405	TANDEM MASTER CYLINDER 20,63mm		1988/...	(ARGENTINA)	<b>C-2079</b>	
405	CILINDRO MAESTRO DOBLE 20,63mm		1988/1995	(-) ABS BENDIX (EUROPA)	<b>C-2079</b>	
405	TANDEM MASTER CYLINDER 20,63mm		1988/1995	(-) ABS BENDIX (EUROPA)	<b>C-2079</b>	
407	REPUESTOS DE LAS GOMAS DEL CALIPER 38mm	>	2004/2009		<b>C-1551</b>	
407	CALIPER SEAL REPAIR KIT 38mm	>	2004/2009		<b>C-1551</b>	
408	CILINDRO MAESTRO DE EMBRAGUE 15,87mm		2000/...	2.0 16V	<b>C-2685</b>	
408	CLUTCH MASTER CYLINDER 15,87mm		2000/...	2.0 16V	<b>C-2685</b>	
408	CILINDRO AUXILIAR DE EMBRAGUE 19,05mm		2000/...	2.0 16V	<b>C-2687</b>	
408	CLUTCH MASTER CYLINDER 19,05mm		2000/...	2.0 16V	<b>C-2687</b>	
604	CILINDRO MAESTRO DOBLE 20,63mm		1975/1984	(EUROPA)	<b>C-2065</b>	
604	TANDEM MASTER CYLINDER 20,63mm		1975/1984	(EUROPE)	<b>C-2065</b>	
605	REPUESTOS DE LAS GOMAS DEL CALIPER 57mm	<	1992/2000	3.0 V6	<b>C-1567</b>	
605	CALIPER SEAL REPAIR KIT 57mm	<	1992/2000	3.0 V6	<b>C-1567</b>	
607	REPUESTOS DE LAS GOMAS DEL CALIPER 38mm	>	2000/2005		<b>C-1551</b>	
607	CALIPER SEAL REPAIR KIT 38mm	>	2000/2005		<b>C-1551</b>	
807	REPUESTOS DE LAS GOMAS DEL CALIPER 38mm	>	2004/2005		<b>C-1551</b>	
807	CALIPER SEAL REPAIR KIT 38mm	>	2004/2005		<b>C-1551</b>	
3008	REPUESTOS DE LAS GOMAS DEL CALIPER 38mm	>	2011/...		<b>C-1551</b>	
3008	CALIPER SEAL REPAIR KIT 38mm	>	2011/...		<b>C-1551</b>	
206 SW	REPUESTOS DE LAS GOMAS DEL CALIPER 54,00mm	<	2003/...		<b>C-1530</b>	
206 SW	CALIPER SEAL REPAIR KIT 54,00mm	<	2003/...		<b>C-1530</b>	
206 SW	CILINDRO MAESTRO DOBLE 20,63mm		2005/2008	1.4 8V (-) ABS	<b>C-2130</b>	
206 SW	TANDEM MASTER CYLINDER 20,63mm		2005/2008	1.4 8V (-) ABS	<b>C-2130</b>	
206 SW	CILINDRO MAESTRO DOBLE 22,22mm		2005/2008	1.6 16V (-) ABS	<b>C-2138</b>	
206 SW	TANDEM MASTER CYLINDER 22,22mm		2005/2008	1.6 16V (-) ABS	<b>C-2138</b>	
206 SW	CILINDRO DE RUEDA 19,05mm	>	2005/2008	SIST. BOSCH	<b>C-3519</b>	
206 SW	WHELL CYLINDER 19,05mm	>	2005/2008	SIST. BOSCH	<b>C-3519</b>	

VEHÍCULOS / VEHICLES	DESCRIPCIÓN / DESCRIPTION		AÑO / YEAR	OBS	REF.	IMAGEN / IMAGE
<b>PEUGEOT</b>						
206 SW	CILINDRO DE RUEDA 20,63mm	>	2005/2008	SIST. TRW	<b>C-3535</b>	
206 SW	WHELL CYLINDER 20,63mm	>	2005/2008	SIST. TRW	<b>C-3535</b>	
206 SW	BOOSTER 230mm		2005/2008	1.4 8V	<b>C-5664</b>	
206 SW	SERVO FRENO 230mm		2005/2008	1.4 8V	<b>C-5664</b>	
206 SW	BOOSTER 230mm		2005/2008	1.6 16V	<b>C-5670</b>	
206 SW	SERVO FRENO 230mm		2005/2008	1.6 16V	<b>C-5670</b>	
206 SW	REPUESTOS DE LA ADMISIÓN DEL MOTOR		2005/2008	1.6 16V	<b>C-9503</b>	
206 SW	INTAKE MANIFOLD SEAL KIT		2005/2008	1.6 16V	<b>C-9503</b>	
207 COMPACT	CILINDRO MAESTRO DOBLE 20,63mm		2009/...	1.4 (-) ABS (MEXICO)	<b>C-2130</b>	
207 COMPACT	TANDEM MASTER CYLINDER 20,63mm		2009/...	1.4 (-) ABS (MEXICO)	<b>C-2130</b>	
207 COMPACT	CILINDRO MAESTRO DOBLE 22,22mm		2009/...	1.6 (-) ABS (MEXICO)	<b>C-2138</b>	
207 COMPACT	TANDEM MASTER CYLINDER 22,22mm		2009/...	1.6 (-) ABS (MEXICO)	<b>C-2138</b>	
207 COMPACT	CILINDRO DE RUEDA 20,63mm C/VALV. REG	>	2009/...	(MEXICO)	<b>C-3511</b>	
207 COMPACT	WHELL CYLINDER LH. 20,63mm W/ VALV. REG.	>	2009/...	(MEXICO)	<b>C-3511</b>	
207 COMPACT	CILINDRO DE RUEDA DERECHO. 20,63mm C/VALV. REG	>	2009/...	(MEXICO)	<b>C-3512</b>	
207 COMPACT	WHELL CYLINDER RH. 20,63mm W/ VALV. REG.	>	2009/...	(MEXICO)	<b>C-3512</b>	
207 COMPACT	BOOSTER 230mm		2009/...	(MEXICO)	<b>C-5664</b>	
207 COMPACT	SERVO FRENO 230mm		2009/...	(MEXICO)	<b>C-5664</b>	
207 PASSION	CILINDRO MAESTRO DOBLE 20,63mm		2009/...	1.4 8V (-) ABS	<b>C-2130</b>	
207 PASSION	TANDEM MASTER CYLINDER 20,63mm		2009/...	1.4 8V (-) ABS	<b>C-2130</b>	
207 PASSION	CILINDRO MAESTRO DOBLE 22,22mm		2009/...	1.6 16V (-) ABS	<b>C-2138</b>	
207 PASSION	TANDEM MASTER CYLINDER 22,22mm		2009/...	1.6 16V (-) ABS	<b>C-2138</b>	

VEHÍCULOS / VEHICLES	DESCRIPCIÓN / DESCRIPTION		AÑO / YEAR	OBS	REF.	IMAGEN / IMAGE
<b>PEUGEOT</b>						
207 PASSION	CILINDRO DE RUEDA 20,63mm	>	2009/...	SIST. TRW	<b>C-3535</b>	
207 PASSION	WHELL CYLINDER 20,63mm	>	2009/...	SIST. TRW	<b>C-3535</b>	
207 PASSION	BOOSTER 230mm		2009/...	1.4 8V	<b>C-5664</b>	
207 PASSION	SERVO FRENO 230mm		2009/...	1.4 8V	<b>C-5664</b>	
207 PASSION	BOOSTER 230mm		2009/...	1.6 16V	<b>C-5670</b>	
207 PASSION	SERVO FRENO 230mm		2009/...	1.6 16V	<b>C-5670</b>	
207 PASSION	REPUESTOS DE LA ADMISIÓN DEL MOTOR		2009/...	1.6 16V	<b>C-9503</b>	
207 PASSION	INTAKE MANIFOLD SEAL KIT		2009/...	1.6 16V	<b>C-9503</b>	
207 SEDAN	CILINDRO MAESTRO DOBLE 20,63mm		2009/...	1.4 (-) ABS (MEXICO)	<b>C-2130</b>	
207 SEDAN	TANDEM MASTER CYLINDER 20,63mm		2009/...	1.4 (-) ABS (MEXICO)	<b>C-2130</b>	
207 SEDAN	CILINDRO MAESTRO DOBLE 22,22mm		2009/...	1.6 (-) ABS (MEXICO)	<b>C-2138</b>	
207 SEDAN	TANDEM MASTER CYLINDER 22,22mm		2009/...	1.6 (-) ABS (MEXICO)	<b>C-2138</b>	
207 SEDAN	CILINDRO DE RUEDA 20,63mm C/VALV. REG	>	2009/...	(MEXICO)	<b>C-3511</b>	
207 SEDAN	WHELL CYLINDER LH. 20,63mm W/ VALV. REG.	>	2009/...	(MEXICO)	<b>C-3511</b>	
207 SEDAN	CILINDRO DE RUEDA DERECHO. 20,63mm C/VALV. REG	>	2009/...	(MEXICO)	<b>C-3512</b>	
207 SEDAN	WHELL CYLINDER RH. 20,63mm W/ VALV. REG.	>	2009/...	(MEXICO)	<b>C-3512</b>	
207 SEDAN	BOOSTER 230mm		2009/...	(MEXICO)	<b>C-5664</b>	
207 SEDAN	SERVO FRENO 230mm		2009/...	(MEXICO)	<b>C-5664</b>	
207 SW	CILINDRO MAESTRO DOBLE 20,63mm		2009/...	1.4 8V (-) ABS	<b>C-2130</b>	
207 SW	TANDEM MASTER CYLINDER 20,63mm		2009/...	1.4 8V (-) ABS	<b>C-2130</b>	
207 SW	CILINDRO MAESTRO DOBLE 22,22mm		2009/...	1.6 16V (-) ABS	<b>C-2138</b>	
207 SW	TANDEM MASTER CYLINDER 22,22mm		2009/...	1.6 16V (-) ABS	<b>C-2138</b>	

VEHÍCULOS / VEHICLES	DESCRIPCIÓN / DESCRIPTION		AÑO / YEAR	OBS	REF.	IMAGEN / IMAGE
<b>PEUGEOT</b>						
207 SW	CILINDRO DE RUEDA 19,05mm	>	2009/...	SIST. BOSCH	<b>C-3519</b>	
207 SW	WHELL CYLINDER 19,05mm	>	2009/...	SIST. BOSCH	<b>C-3519</b>	
207 SW	CILINDRO DE RUEDA 20,63mm	>	2009/...	SIST. TRW	<b>C-3535</b>	
207 SW	WHELL CYLINDER 20,63mm	>	2009/...	SIST. TRW	<b>C-3535</b>	
207 SW	BOOSTER 230mm		2009/...	1.4 8V	<b>C-5664</b>	
207 SW	SERVO FRENO 230mm		2009/...	1.4 8V	<b>C-5664</b>	
207 SW	BOOSTER 230mm		2009/...	1.6 16V	<b>C-5670</b>	
207 SW	SERVO FRENO 230mm		2009/...	1.6 16V	<b>C-5670</b>	
207 SW	REPUESTOS DE LA ADMISIÓN DEL MOTOR		2009/...	1.6 16V	<b>C-9503</b>	
207 SW	INTAKE MANIFOLD SEAL KIT		2009/...	1.6 16V	<b>C-9503</b>	
306 BREAK	REPUESTOS DE LAS GOMAS DEL CALIPER 54,00mm	<	1997/2002	1.8 16V	<b>C-1530</b>	
306 BREAK	CALIPER SEAL REPAIR KIT 54,00mm	<	1997/2002	1.8 16V	<b>C-1530</b>	
306 BREAK	CILINDRO MAESTRO DOBLE 23,81mm		1996/2001	(-) ABS	<b>C-2171</b>	
306 BREAK	TANDEM MASTER CYLINDER 23,81mm		1996/2001	(-) ABS	<b>C-2171</b>	
504 PICK-UP	REPUESTOS DE LAS GOMAS DEL CALIPER 54mm	<	1992/1999	SIST. ATE	<b>C-1419</b>	
504 PICK-UP	CALIPER SEAL REPAIR KIT 54mm	<	1992/1999	SIST. ATE	<b>C-1419</b>	
504 PICK-UP	REPUESTOS DE LAS GOMAS DEL CALIPER 54,00mm	<	1983/...	SIST. ATE (ARGENTINA)	<b>C-1419</b>	
504 PICK-UP	CALIPER SEAL REPAIR KIT 54,00mm	<	1983/...	SIST. ATE (ARGENTINA)	<b>C-1419</b>	
504 PICK-UP	REPUESTOS DEL CILINDRO DE RUEDA 22,22mm	>	1992/1999	SIST. GIRLING	<b>C-1582</b>	
504 PICK-UP	WHELL CYLINDER REPAIR KIT 22,22mm	>	1992/1999	SIST. GIRLING	<b>C-1582</b>	
504 PICK-UP	REPUESTOS DEL CILINDRO DE RUEDA 22,22mm	>	1983/...	SIST. GIRLING (ARGENTINA)	<b>C-1582</b>	
504 PICK-UP	WHELL CYLINDER REPAIR KIT 22,22mm	>	1983/...	SIST. GIRLING (ARGENTINA)	<b>C-1582</b>	
504 PICK-UP	CILINDRO DE RUEDA 22,22mm	>	1992/1999	SIST. GIRLING	<b>C-3479</b>	
504 PICK-UP	WHELL CYLINDER 22,22mm	>	1992/1999	SIST. GIRLING	<b>C-3479</b>	
504 PICK-UP	CILINDRO DE RUEDA 22,22mm	>	1983/...	SIST. GIRLING (ARGENTINA)	<b>C-3479</b>	
504 PICK-UP	WHELL CYLINDER 22,22mm	>	1983/...	SIST. GIRLING (ARGENTINA)	<b>C-3479</b>	
504 PICK-UP	CILINDRO DE RUEDA 22,22mm	>	1980/...	SIST. LUCAS (EUROPA)	<b>C-3479</b>	
504 PICK-UP	WHEEL CYLINDER 22,22mm	>	1980/...	SIST. LUCAS (EUROPA)	<b>C-3479</b>	



VEHÍCULOS / VEHICLES	DESCRIPCIÓN / DESCRIPTION		AÑO / YEAR	OBS	REF.	IMAGEN / IMAGE
<b>PEUGEOT</b>						
505 SW	CILINDRO DE RUEDA 22,22mm	>	1982/1992	SIST. LUCAS (EUROPA)	C-3479	
505 SW	WHEEL CYLINDER 22,22mm	>	1982/1992	SIST. LUCAS (EUROPA)	C-3479	
BOXER	REPUESTOS DE LA BOMBA DE FRENO DOBLE 23,81mm		1998/2002		C-1167	
BOXER	TANDEM MASTER CYLINDER REPAIR KIT 23,81mm		1998/2002		C-1167	
BOXER	REPUESTOS DE LA BOMBA DE FRENO DOBLE 23,81mm		1995/...	1.9 D/TD, 2.5 D/TD (ARGENTINA)	C-1167	
BOXER	TANDEM MASTER CYLINDER REPAIR KIT 23,81mm		1995/...	1.9 D/TD, 2.5 D/TD (ARGENTINA)	C-1167	
BOXER	REPUESTOS DEL CILINDRO DE RUEDA 26,98mm	>	1998/2002		C-1597	
BOXER	WHELL CYLINDER REPAIR KIT 26,98mm	>	1998/2002		C-1597	
BOXER	REPUESTOS DEL CILINDRO DE RUEDA 26,98mm	>	1995/...	1.9 D/TD, 2.5 D/TD (ARGENTINA)	C-1597	
BOXER	WHELL CYLINDER REPAIR KIT 26,98mm	>	1995/...	1.9 D/TD, 2.5 D/TD (ARGENTINA)	C-1597	
BOXER	CILINDRO MAESTRO DOBLE 23,81mm		1998/2002	(-) ABS	C-2080	
BOXER	TANDEM MASTER CYLINDER 23,81mm		1998/2002	(-) ABS	C-2080	
BOXER	CILINDRO MAESTRO DOBLE 23,81mm		1995/...	1.9 D/TD, 2.5 D/TD (ARGENTINA)	C-2080	
BOXER	TANDEM MASTER CYLINDER 23,81mm		1995/...	1.9 D/TD, 2.5 D/TD (ARGENTINA)	C-2080	
BOXER	CILINDRO MAESTRO DOBLE 23,81mm		1995/...	1000/1400 kg (-) ABS VOLANTE EN EL LADO DERECHO (EUROPA)	C-2080	
BOXER	TANDEM MASTER CYLINDER 23,81mm		1995/...	1000/1400 kg (-) ABS LEFT HAND DRIVE (EUROPA)	C-2080	
BOXER	CILINDRO MAESTRO DOBLE 25,40mm		2003/...	(-) ABS	C-2163	
BOXER	TANDEM MASTER CYLINDER 25,40mm		2003/...	(-) ABS	C-2163	
BOXER	CILINDRO DE RUEDA 26,98mm	>	1998/2002		C-3486	
BOXER	WHELL CYLINDER 26,98mm	>	1998/2002		C-3486	
BOXER	CILINDRO DE RUEDA 26,98mm	>	1995/...	1.9 D/TD, 2.5 D/TD (ARGENTINA)	C-3486	
BOXER	WHELL CYLINDER 26,98mm	>	1995/...	1.9 D/TD, 2.5 D/TD (ARGENTINA)	C-3486	
BOXER	CILINDRO DE RUEDA 26,98mm	>	1995/...	1400 kg (EUROPA)	C-3486	
BOXER	WHEEL CYLINDER 26,98mm	>	1995/...	1400 kg (EUROPA)	C-3486	
HOGGAR	REPUESTOS DEL CILINDRO DE RUEDA 22,22mm	>	2010/...		C-1582	
HOGGAR	WHELL CYLINDER REPAIR KIT 22,22mm	>	2010/...		C-1582	
HOGGAR	CILINDRO DE RUEDA 22,22mm	>	2010/...		C-3505	
HOGGAR	WHELL CYLINDER 22,22mm	>	2010/...		C-3505	

VEHÍCULOS / VEHICLES	DESCRIPCIÓN / DESCRIPTION		AÑO / YEAR	OBS	REF.	IMAGEN / IMAGE
<b>PEUGEOT</b>						
HOGGAR	REPUESTOS DE LA ADMISIÓN DEL MOTOR		2010/...	1.6 16V	C-9503	
HOGGAR	INTAKE MANIFOLD SEAL KIT		2010/...	1.6 16V	C-9503	
PARTNER	REPUESTOS DE LAS GOMAS DEL CALIPER 54,00mm	<	1997/2000	FURGÃO	C-1530	
PARTNER	CALIPER SEAL REPAIR KIT 54,00mm	<	1997/2000	FURGÃO	C-1530	
PARTNER	REPUESTOS DE LAS GOMAS DEL CALIPER 54,00mm	<	2001/2002		C-1530	
PARTNER	CALIPER SEAL REPAIR KIT 54,00mm	<	2001/2002		C-1530	
PARTNER	REPUESTOS DE LAS GOMAS DEL CALIPER 54,00mm	<	2001/2002	1.8 FURGÃO	C-1530	
PARTNER	CALIPER SEAL REPAIR KIT 54,00mm	<	2001/2002	1.8 FURGÃO	C-1530	
PARTNER	REPUESTOS DEL CILINDRO DE RUEDA 22,22mm	>	1999/...		C-1582	
PARTNER	WHELL CYLINDER REPAIR KIT 22,22mm	>	1999/...		C-1582	
PARTNER	CILINDRO MAESTRO DOBLE 23,81mm		2001/...	(-) ABS	C-2171	
PARTNER	TANDEM MASTER CYLINDER 23,81mm		2001/...	(-) ABS	C-2171	
PARTNER	CILINDRO DE RUEDA 22,22mm	>	1999/...		C-3505	
PARTNER	WHELL CYLINDER 22,22mm	>	1999/...		C-3505	
<b>PONTIAC</b>						
G3	CILINDRO DE RUEDA 20,63mm	>	2007/2009	(MEXICO)	C-3541	
G3	WHELL CYLINDER 20,63mm	>	2007/2009	(MEXICO)	C-3541	
G3	CILINDRO DE RUEDA 20,63mm	>	2009		C-3541	
G3	WHELL CYLINDER 20,63mm	>	2009		C-3541	
<b>POLSKI</b>						
928	REPUESTOS DE LAS GOMAS DEL CALIPER 54mm	<	1992/1995		C-1587	
928	CALIPER SEAL REPAIR KIT 54mm	<	1992/1995		C-1587	
<b>PORSCHE</b>						
GT/GTE/GTS	REPUESTOS DE LA BOMBA DE FRENO SIMPLES 17,46mm		1968/1973		C-1048	
GT/GTE/GTS	SIMPLE MASTER CYLINDER REPAIR KIT 17,46mm		1968/1973		C-1048	
GT/GTE/GTS	REPUESTOS DE LA BOMBA DE FRENO DOBLE 19,05mm		1977/1984		C-1060	
GT/GTE/GTS	TANDEM MASTER CYLINDER REPAIR KIT 19,05mm		1977/1984		C-1060	
GT/GTE/GTS	REPUESTOS DEL CILINDRO DE RUEDA 19,05mm	>	1974/1976		C-1473	
GT/GTE/GTS	WHELL CYLINDER REPAIR KIT 19,05mm	>	1974/1976		C-1473	
GT/GTE/GTS	REPUESTOS DEL CILINDRO DE RUEDA 17,46mm	>	1968/1973		C-1475	
GT/GTE/GTS	WHELL CYLINDER REPAIR KIT 17,46mm	>	1968/1973		C-1475	
GT/GTE/GTS	REPUESTOS DEL CILINDRO DE RUEDA 22,22mm	>	1968/1973		C-1496	
GT/GTE/GTS	WHELL CYLINDER REPAIR KIT 22,22mm	>	1968/1973		C-1496	
GT/GTE/GTS	REPUESTOS DEL CILINDRO DE RUEDA 22,22mm	>	1977/1984		C-1496	
GT/GTE/GTS	WHELL CYLINDER REPAIR KIT 22,22mm	>	1977/1984		C-1496	
GT/GTE/GTS	REPUESTOS DE LAS GOMAS DEL CALIPER 40mm	<	1974/1984		C-1498	
GT/GTE/GTS	CALIPER SEAL REPAIR KIT 40mm	<	1974/1984		C-1498	
GT/GTE/GTS	CILINDRO MAESTRO SIMPLES 17,46mm		1968/1973		C-2003	
GT/GTE/GTS	SIMPLE MASTER CYLINDER 17,46mm		1968/1973		C-2003	

VEHÍCULOS / VEHICLES	DESCRIPCIÓN / DESCRIPTION		AÑO / YEAR	OBS	REF.	IMAGEN / IMAGE
<b>PORSCHE</b>						
GT/GTE/GTS	CILINDRO DE RUEDA 22,22mm	>	1968/1973		C-3351	
GT/GTE/GTS	WHELL CYLINDER 22,22mm	>	1968/1973		C-3351	
GT/GTE/GTS	CILINDRO DE RUEDA 19,05mm	>	1974/1976		C-3352	
GT/GTE/GTS	WHELL CYLINDER 19,05mm	>	1974/1976		C-3352	
GT/GTE/GTS	CILINDRO DE RUEDA 22,22mm	>	1977/1984		C-3357	
GT/GTE/GTS	WHELL CYLINDER 22,22mm	>	1977/1984		C-3357	
GT/GTE/GTS	CILINDRO DE RUEDA 17,46mm	>	1968/1973		C-3375	
GT/GTE/GTS	WHELL CYLINDER 17,46mm	>	1968/1973		C-3375	
GTB	REPUESTOS DE LA BOMBA DE FRENO DOBLE 22,22mm		1974/1980		C-1085	
GTB	TANDEM MASTER CYLINDER REPAIR KIT 22,22mm		1974/1980		C-1085	
GTB	REPUESTOS DE LAS GOMAS DEL CALIPER 54mm	<	1974/1980	SIST. VARGA	C-1480	
GTB	CALIPER SEAL REPAIR KIT 54mm	<	1974/1980	SIST. VARGA	C-1480	
GTB	REPUESTOS DEL CILINDRO DE RUEDA 19,05mm	>	1974/1980		C-1481	
GTB	WHELL CYLINDER REPAIR KIT 19,05mm	>	1974/1980		C-1481	
GTB	REPUESTOS DE LAS GOMAS DEL CALIPER 57mm	<	1979/1980	SIST. ATE	C-1501	
GTB	CALIPER SEAL REPAIR KIT 57mm	<	1979/1980	SIST. ATE	C-1501	
GTB	WHITE NON RETURN VALVE		1974/1980	W/ BOOSTER FD150	C-1750	
GTB	VALVULA DE RETENCIÓN DE VACÍO BLANCA		1974/1980	C/ SERVO FRENO FD150	C-1750	
GTB	NON RETURN VALVE		1974/1980		C-1753	
GTB	VALVULA DE RETENCIÓN DE VACÍO		1974/1980		C-1753	
GTB	CILINDRO DE RUEDA 19,05mm	>	1974/1978		C-3395	
GTB	WHELL CYLINDER LH19,05mm	>	1974/1978		C-3395	
GTB	CILINDRO DE RUEDA DERECHO 19,05mm	>	1974/1978		C-3396	
GTB	WHELL CYLINDER RH 19,05mm	>	1974/1978		C-3396	
GTB	CILINDRO DE RUEDA 19,05mm	>	1979/1980		C-3468	
GTB	WHELL CYLINDER LH19,05mm	>	1979/1980		C-3468	
GTB	CILINDRO DE RUEDA DERECHO 19,05mm	>	1979/1980		C-3469	
GTB	WHELL CYLINDER RH 19,05mm	>	1979/1980		C-3469	
<b>PUMA - CAMIONES / TRUCK</b>						
4T	HYDROVAC REPAIR 91/2"		1978/1984		C-1213	
4T	WHELL CYLINDER REPAIR KIT 28,57mm	>	1978/1984		C-1408	
4T	WHELL CYLINDER REPAIR KIT 31,75mm	>	1978/1984		C-1412	
4T	REPUESTOS DE LA BOMBA DE FRENO SIMPLES 31,75mm		1978/1984		C-1004	
4T	SIMPLE MASTER CYLINDER REPAIR KIT 31,75mm		1978/1984		C-1004	
4T	REPUESTOS DEL HIDROVAC 91/2"		1978/1984		C-1213	
4T	REPUESTOS DEL CILINDRO DE RUEDA 28,57mm	>	1978/1984		C-1408	
4T	REPUESTOS DEL CILINDRO DE RUEDA 31,75mm	>	1978/1984		C-1412	
<b>RENAULT</b>						
19	REPUESTOS DE LA BOMBA DE FRENO DOBLE 20,63mm		1992/1998	C/ CIL. CONTROLIL/ VARGA	C-1165	
19	TANDEM MASTER CYLINDER REPAIR KIT 20,63mm		1992/1998	W/ CIL. CONTROLIL/ VARGA	C-1165	

VEHÍCULOS / VEHICLES	DESCRIPCIÓN / DESCRIPTION		AÑO / YEAR	OBS	REF.	IMAGEN / IMAGE
<b>RENAULT</b>						
19	REPUESTOS DEL CILINDRO DE RUEDA 22mm	>	1992/1998	MOD. RN/RT SIST. VARGA	<b>C-1580</b>	
19	WHELL CYLINDER REPAIR KIT 22mm	>	1992/1998	MOD. RN/RT SIST. VARGA	<b>C-1580</b>	
19	REPUESTOS DEL CILINDRO DE RUEDA 19mm	>	1992/1998	MOD. RT SIST. BENDIX 8"	<b>C-1591</b>	
19	WHELL CYLINDER REPAIR KIT 19mm	>	1992/1998	MOD. RT SIST. BENDIX 8"	<b>C-1591</b>	
19	NON RETURN VALVE		1992/1998		<b>C-1755</b>	
19	VALVULA DE RETENCIÓN DE VACÍO		1992/1998		<b>C-1755</b>	
19	CILINDRO MAESTRO DOBLE 20,63mm		1992/1998		<b>C-2065</b>	
19	TANDEM MASTER CYLINDER 20,63mm		1992/1998		<b>C-2065</b>	
19	CILINDRO MAESTRO DOBLE 20,63mm		1992/...	(-) ABS (EUROPA)	<b>C-2065</b>	
19	TANDEM MASTER CYLINDER 20,63mm		1992/...	(-) ABS (EUROPA)	<b>C-2065</b>	
19	CILINDRO DE RUEDA 22mm	>	1992/1998	MOD. RN/RT SIST. VARGA	<b>C-3464</b>	
19	WHELL CYLINDER LH22mm	>	1992/1998	MOD. RN/RT SIST. VARGA	<b>C-3464</b>	
19	CILINDRO DE RUEDA DERECHO 22mm	>	1992/1998	MOD. RN/RT SIST. VARGA	<b>C-3465</b>	
19	WHELL CYLINDER RH 22mm	>	1992/1998	MOD. RN/RT SIST. VARGA	<b>C-3465</b>	
19	CILINDRO DE RUEDA 19mm	>	1992/1998	MOD. RT SIST. BENDIX 8"	<b>C-3474</b>	
19	WHELL CYLINDER LH19mm	>	1992/1998	MOD. RT SIST. BENDIX 8"	<b>C-3474</b>	
19	CILINDRO DE RUEDA 19,00mm	>	1992/...	SIST. BENDIX FRENOS 8"(-) CRCI (EUROPA)	<b>C-3474</b>	
19	WHEEL CYLINDER LH 19,00mm	>	1992/...	SIST. BENDIX 8" BRAKES (-) CRCI (EUROPA)	<b>C-3474</b>	
19	CILINDRO DE RUEDA DERECHO 19mm	>	1992/1998	MOD. RT SIST. BENDIX 8"	<b>C-3475</b>	
19	WHELL CYLINDER RH 19mm	>	1992/1998	MOD. RT SIST. BENDIX 8"	<b>C-3475</b>	
19	CILINDRO DE RUEDA DERECHO 19,00mm	>	1992/...	SIST. BENDIX FRENOS 8"(-) CRCI (EUROPA)	<b>C-3475</b>	
19	WHEEL CYLINDER RH 19,00mm	>	1992/...	SIST. BENDIX 8" BRAKES (-) CRCI (EUROPA)	<b>C-3475</b>	
19	CILINDRO DE RUEDA 20,63mm C/VALV. REG.	>	1992/1998	MOD. RN SIST. BENDIX 7"	<b>C-3511</b>	
19	WHELL CYLINDER LH. 20,63mm W/VALV. REG.	>	1992/1998	MOD. RN SIST. BENDIX 7"	<b>C-3511</b>	
19	CILINDRO DE RUEDA DERECHO. 20,63mm C/VALV. REG.	>	1992/1998	MOD. RN SIST. BENDIX 7"	<b>C-3512</b>	
19	WHELL CYLINDER RH. 20,63mm W/VALV. REG.	>	1992/1998	MOD. RN SIST. BENDIX 7"	<b>C-3512</b>	

VEHÍCULOS / VEHICLES	DESCRIPCIÓN / DESCRIPTION		AÑO / YEAR	OBS	REF.	IMAGEN / IMAGE
<b>RENAULT</b>						
19	CILINDRO DE RUEDA 20,63mm C/VALV. REG.	>	1992/1998	MOD. RN SIST. LUCAS	<b>C-3522</b>	
19	WHELL CYLINDER LH. 20,63mm W/VALV. REG.	>	1992/1998	MOD. RN SIST. LUCAS	<b>C-3522</b>	
19	CILINDRO DE RUEDA DERECHO. 20,63mm C/VALV. REG.	>	1992/1998	MOD. RN SIST. LUCAS	<b>C-3523</b>	
19	WHELL CYLINDER RH. 20,63mm W/VALV. REG.	>	1992/1998	MOD. RN SIST. LUCAS	<b>C-3523</b>	
19	BOOSTER 200mm		1992/1998	SIST. VARGA E TEVES	<b>C-5654</b>	
19	SERVO FRENO 200mm		1992/1998	SIST. VARGA E TEVES	<b>C-5654</b>	
21	REPUESTOS DEL CILINDRO DE RUEDA 22,22mm	>	1992/1994	SIST. LUCAS	<b>C-1582</b>	
21	WHELL CYLINDER REPAIR KIT 22,22mm	>	1992/1994	SIST. LUCAS	<b>C-1582</b>	
21	CILINDRO DE RUEDA 22,22mm	>	1992/1994	SIST. LUCAS	<b>C-3476</b>	
21	WHELL CYLINDER LH22,22mm	>	1992/1994	SIST. LUCAS	<b>C-3476</b>	
21	CILINDRO DE RUEDA22,22mm	>	1985/1995	SIST. LUCAS (-) CRCI (EUROPA)	<b>C-3476</b>	
21	WHEEL CYLINDER LH 22,22mm	>	1985/1995	SIST. LUCAS (-) CRCI (EUROPA)	<b>C-3476</b>	
21	CILINDRO DE RUEDA DERECHO 22,22mm	>	1992/1994	SIST. LUCAS	<b>C-3477</b>	
21	WHELL CYLINDER RH 22,22mm	>	1992/1994	SIST. LUCAS	<b>C-3477</b>	
21	CILINDRO DE RUEDA DERECHO 22,22mm	>	1985/1995	SIST. LUCAS (-) CRCI (EUROPA)	<b>C-3477</b>	
21	WHEEL CYLINDER RH 22,22mm	>	1985/1995	SIST. LUCAS (-) CRCI (EUROPA)	<b>C-3477</b>	
21 NEVADA	REPUESTOS DEL CILINDRO DE RUEDA 22,22mm	>	1993/1994	SIST. LUCAS	<b>C-1582</b>	
21 NEVADA	WHELL CYLINDER REPAIR KIT 22,22mm	>	1993/1994	SIST. LUCAS	<b>C-1582</b>	
21 NEVADA	CILINDRO DE RUEDA 22,22mm	>	1993/1994	SIST. LUCAS	<b>C-3476</b>	
21 NEVADA	WHELL CYLINDER LH22,22mm	>	1993/1994	SIST. LUCAS	<b>C-3476</b>	
21 NEVADA	CILINDRO DE RUEDA22,22mm	>	1985/1995	SIST. LUCAS (-) CRCI (EUROPA)	<b>C-3476</b>	
21 NEVADA	WHEEL CYLINDER LH 22,22mm	>	1985/1995	SIST. LUCAS (-) CRCI (EUROPA)	<b>C-3476</b>	
21 NEVADA	CILINDRO DE RUEDA DERECHO 22,22mm	>	1993/1994	SIST. LUCAS	<b>C-3477</b>	
21 NEVADA	WHELL CYLINDER RH 22,22mm	>	1993/1994	SIST. LUCAS	<b>C-3477</b>	
21 NEVADA	CILINDRO DE RUEDA DERECHO 22,22mm	>	1985/1995	SIST. LUCAS (-) CRCI (EUROPA)	<b>C-3477</b>	
21 NEVADA	WHEEL CYLINDER RH 22,22mm	>	1985/1995	SIST. LUCAS (-) CRCI (EUROPA)	<b>C-3477</b>	

VEHÍCULOS / VEHICLES	DESCRIPCIÓN / DESCRIPTION		AÑO / YEAR	OBS	REF.	IMAGEN / IMAGE
<b>RENAULT</b>						
CLIO	REPUESTOS DE LA BOMBA DE FRENO DOBLE 20,63mm		1996/1999	C/ CIL. CONTROIL/VARGA	<b>C-1165</b>	
CLIO	TANDEM MASTER CYLINDER REPAIR KIT 20,63mm		1996/1999	W/ CIL. CONTROIL/VARGA	<b>C-1165</b>	
CLIO	REPUESTOS DE LA BOMBA DE FRENO DOBLE 20,63mm		1992/1999	SIST. VARGA (ARGENTINA)	<b>C-1165</b>	
CLIO	TANDEM MASTER CYLINDER REPAIR KIT 20,63mm		1992/1999	SIST. VARGA (ARGENTINA)	<b>C-1165</b>	
CLIO	REPUESTOS DE LA BOMBA DE FRENO DOBLE 20,63mm		2000/...	(-) ABS	<b>C-1174</b>	
CLIO	TANDEM MASTER CYLINDER REPAIR KIT 20,63mm		2000/...	(-) ABS	<b>C-1174</b>	
CLIO	REPUESTOS DE LAS GOMAS DEL CALIPER 48mm	<	2000/...	SIST. VARGA	<b>C-1413</b>	
CLIO	CALIPER SEAL REPAIR KIT 48mm	<	2000/...	SIST. VARGA	<b>C-1413</b>	
CLIO	REPUESTOS DEL CILINDRO DE RUEDA 17,78mm	>	2000/2009		<b>C-1566</b>	
CLIO	WHELL CYLINDER REPAIR KIT 17,78mm	>	2000/2009		<b>C-1566</b>	
CLIO	REPUESTOS DEL CILINDRO DE RUEDA 22mm	>	1996/1999		<b>C-1580</b>	
CLIO	WHELL CYLINDER REPAIR KIT 22mm	>	1996/1999		<b>C-1580</b>	
CLIO	REPUESTOS DEL CILINDRO DE RUEDA 22,00mm	>	1992/1999	(ARGENTINA)	<b>C-1580</b>	
CLIO	WHELL CYLINDER REPAIR KIT 22,00mm	>	1992/1999	(ARGENTINA)	<b>C-1580</b>	
CLIO	NON RETURN VALVE		1996/1999		<b>C-1755</b>	
CLIO	VALVULA DE RETENCIÓN DE VACÍO		1996/1999		<b>C-1755</b>	
CLIO	CILINDRO MAESTRO DOBLE 20,63mm		1996/1999		<b>C-2065</b>	
CLIO	TANDEM MASTER CYLINDER 20,63mm		1996/1999		<b>C-2065</b>	
CLIO	CILINDRO MAESTRO DOBLE 20,63mm		1992/1999	(ARGENTINA)	<b>C-2065</b>	
CLIO	TANDEM MASTER CYLINDER 20,63mm		1992/1999	(ARGENTINA)	<b>C-2065</b>	
CLIO	CILINDRO MAESTRO DOBLE 20,63mm		1990/1998	(-) ABS VOLANTE EN EL LADO DERECHO (EUROPA)	<b>C-2065</b>	
CLIO	TANDEM MASTER CYLINDER 20,63mm		1990/1998	(-) ABS LEFT HAND DRIVE (EUROPA)	<b>C-2065</b>	
CLIO	CILINDRO MAESTRO DOBLE 20,63mm		2001/2009	(-) ABS (MEXICO)	<b>C-2096</b>	
CLIO	TANDEM MASTER CYLINDER 20,63mm		2001/2009	(-) ABS (MEXICO)	<b>C-2096</b>	
CLIO	CILINDRO MAESTRO DOBLE 20,63mm		2000/...	(-) ABS	<b>C-2096</b>	
CLIO	TANDEM MASTER CYLINDER 20,63mm		2000/...	(-) ABS	<b>C-2096</b>	
CLIO	CILINDRO DE RUEDA 22mm	>	1996/1999		<b>C-3464</b>	
CLIO	WHELL CYLINDER LH22mm	>	1996/1999		<b>C-3464</b>	
CLIO	CILINDRO DE RUEDA 22,00mm	>	1992/1999	(ARGENTINA)	<b>C-3464</b>	
CLIO	WHELL CYLINDER LH 22,00mm	>	1992/1999	(ARGENTINA)	<b>C-3464</b>	
CLIO	CILINDRO DE RUEDA DERECHO 22mm	>	1996/1999		<b>C-3465</b>	
CLIO	WHELL CYLINDER RH 22mm	>	1996/1999		<b>C-3465</b>	

VEHÍCULOS / VEHICLES	DESCRIPCIÓN / DESCRIPTION		AÑO / YEAR	OBS	REF.	IMAGEN / IMAGE
<b>RENAULT</b>						
CLIO	CILINDRO DE RUEDA DERECHO 22,00mm	>	1992/1999	(ARGENTINA)	C-3465	
CLIO	WHELL CYLINDER RH 22,00mm	>	1992/1999	(ARGENTINA)	C-3465	
CLIO	CILINDRO DE RUEDA 22,22mm	>	1996/1998	ELECTRIQUE (EUROPA)	C-3479	
CLIO	WHEEL CYLINDER 22,22mm	>	1996/1998	ELECTRIQUE (EUROPA)	C-3479	
CLIO	CILINDRO DE RUEDA 17,78mm	>	2000/2009		C-3490	
CLIO	WHELL CYLINDER 17,78mm	>	2000/2009		C-3490	
CLIO	CILINDRO DE RUEDA 17,78mm	>	2001/2009	(MEXICO)	C-3490	
CLIO	WHELL CYLINDER 17,78mm	>	2001/2009	(MEXICO)	C-3490	
CLIO	CILINDRO DE RUEDA 17,78mm	>	1998/...	SIST. LUCAS (EUROPA)	C-3490	
CLIO	WHEEL CYLINDER 17,78mm	>	1998/...	SIST. LUCAS (EUROPA)	C-3490	
CLIO	CILINDRO DE RUEDA 17,46mm	>	2010/...		C-3537	
CLIO	WHELL CYLINDER 17,46mm	>	2010/...		C-3537	
CLIO	BOOSTER 200mm		1996/1999	SIST. VARGA, BENDIX E ATE	C-5655	
CLIO	SERVO FRENO 200mm		1996/1999	SIST. VARGA, BENDIX E ATE	C-5655	
CLIO	BOOSTER 200mm		1992/1999	(ARGENTINA)	C-5655	
CLIO	SERVO FRENO 200mm		1992/1999	(ARGENTINA)	C-5655	
CLIO	BOOSTER 200mm		1990/1998	(EUROPA)	C-5655	
CLIO	SERVO FRENO 200mm		1990/1998	(EUROPE)	C-5655	
CLIO	BOOSTER 230mm		2000/...	(-) ABS	C-5662	
CLIO	SERVO FRENO 230mm		2000/...	(-) ABS	C-5662	
CLIO	BOOSTER 230mm		2001/2009	(-) ABS (MEXICO)	C-5662	
CLIO	SERVO FRENO 230mm		2001/2009	(-) ABS (MEXICO)	C-5662	

VEHÍCULOS / VEHICLES	DESCRIPCIÓN / DESCRIPTION		AÑO / YEAR	OBS	REF.	IMAGEN / IMAGE
<b>RENAULT</b>						
DUSTER	CILINDRO DE RUEDA 19,05mm	>	2012/...	4x2	C-3431	
DUSTER	WHELL CYLINDER 19,05mm	>	2012/...	4x2	C-3431	
ESPACE	CILINDRO MAESTRO DOBLE 20,63mm		1985/1991	VOLANTE EN EL LADO DERECHO (EUROPA)	C-2065	
ESPACE	TANDEM MASTER CYLINDER 20,63mm		1985/1991	LEFT HAND DRIVE (EUROPA)	C-2065	
ESPACE	CILINDRO DE RUEDA 22,22mm	>	1991/1996	SIST. LUCAS (EUROPA)	C-3479	
ESPACE	WHELL CYLINDER 22,22mm	>	1991/1996	SIST. LUCAS (EUROPA)	C-3479	
ESTANCIERA	REPUESTO DEL CILINDRO MAESTRO SIMPLES 25,40mm		1956/1970	(ARGENTINA)	C-1013	
ESTANCIERA	REPUESTO DEL MASTER CYLINDER SIMPLES 25,40mm		1956/1970	(ARGENTINA)	C-1013	
ESTANCIERA	REPUESTOS DEL CILINDRO DE RUEDA 25,40mm	>	1956/1970	(ARGENTINA)	C-1435	
ESTANCIERA	WHELL CYLINDER REPAIR KIT 25,40mm	>	1956/1970	(ARGENTINA)	C-1435	
ESTANCIERA	REPUESTOS DEL CILINDRO DE RUEDA 28,57mm	<	1956/1970	(ARGENTINA)	C-1438	
ESTANCIERA	WHELL CYLINDER REPAIR KIT 28,57mm	<	1956/1970	(ARGENTINA)	C-1438	
ESTANCIERA	CILINDRO MAESTRO SIMPLES 25,40mm		1956/1970	(ARGENTINA)	C-2036	
ESTANCIERA	MASTER CYLINDER SIMPLES 25,40mm		1956/1970	(ARGENTINA)	C-2036	
ESTANCIERA	CILINDRO DE RUEDA 28,57mm	<	1956/1970	(ARGENTINA)	C-3378	
ESTANCIERA	WHELL CYLINDER LH 28,57mm	<	1956/1970	(ARGENTINA)	C-3378	
ESTANCIERA	CILINDRO DE RUEDA DERECHO 28,57mm	<	1956/1970	(ARGENTINA)	C-3379	
ESTANCIERA	WHELL CYLINDER RH 28,57mm	<	1956/1970	(ARGENTINA)	C-3379	
ESTANCIERA	CILINDRO DE RUEDA 25,40mm	>	1956/1970	(ARGENTINA)	C-3380	
ESTANCIERA	WHELL CYLINDER LH 25,40mm	>	1956/1970	(ARGENTINA)	C-3380	
ESTANCIERA	CILINDRO DE RUEDA DERECHO 25,40mm	>	1956/1970	(ARGENTINA)	C-3381	
ESTANCIERA	WHELL CYLINDER RH 25,40mm	>	1956/1970	(ARGENTINA)	C-3381	
EXPRESS	REPUESTOS DE LA BOMBA DE FRENO DOBLE 20,63mm		1998/2000	C/ CIL. CONTROL/ VARGA	C-1165	
EXPRESS	TANDEM MASTER CYLINDER REPAIR KIT 20,63mm		1998/2000	W/ CIL. CONTROL/ VARGA	C-1165	
EXPRESS	REPUESTOS DE LA BOMBA DE FRENO DOBLE 20,63mm		1992/...	SIST. VARGA (ARGENTINA)	C-1165	
EXPRESS	TANDEM MASTER CYLINDER REPAIR KIT 20,63mm		1992/...	SIST. VARGA (ARGENTINA)	C-1165	
EXPRESS	REPUESTOS DEL CILINDRO DE RUEDA 22,22mm	>	1998/2000		C-1582	
EXPRESS	WHELL CYLINDER REPAIR KIT 22,22mm	>	1998/2000		C-1582	
EXPRESS	REPUESTOS DEL CILINDRO DE RUEDA 22,22mm	>	1992/...	SIST. GIRLING (ARGENTINA)	C-1582	
EXPRESS	WHELL CYLINDER REPAIR KIT 22,22mm	>	1992/...	SIST. GIRLING (ARGENTINA)	C-1582	
EXPRESS	CILINDRO MAESTRO DOBLE 20,63mm		1998/2000		C-2065	
EXPRESS	TANDEM MASTER CYLINDER 20,63mm		1998/2000		C-2065	



VEHÍCULOS / VEHICLES	DESCRIPCIÓN / DESCRIPTION		AÑO / YEAR	OBS	REF.	IMAGEN / IMAGE
<b>RENAULT</b>						
EXPRESS	CILINDRO MAESTRO DOBLE 20,63mm		1992/...	(ARGENTINA)	C-2065	
EXPRESS	TANDEM MASTER CYLINDER 20,63mm		1992/...	(ARGENTINA)	C-2065	
EXPRESS	CILINDRO MAESTRO DOBLE 20,63mm		1991/...	1.6D/1.9D (EUROPA)	C-2065	
EXPRESS	TANDEM MASTER CYLINDER 20,63mm		1991/...	1.6D/1.9D (EUROPA)	C-2065	
EXPRESS	CILINDRO DE RUEDA 22,22mm	>	1998/2000		C-3479	
EXPRESS	WHELL CYLINDER 22,22mm	>	1998/2000		C-3479	
EXPRESS	CILINDRO DE RUEDA 22,22mm	>	1992/...	SIST. GIRLING (ARGENTINA)	C-3479	
EXPRESS	WHELL CYLINDER 22,22mm	>	1992/...	SIST. GIRLING (ARGENTINA)	C-3479	
EXPRESS	CILINDRO DE RUEDA 22,22mm	>	1988/...	INCREASED PAYLOAD (EUROPA)	C-3479	
EXPRESS	WHEEL CYLINDER 22,22mm	>	1988/...	INCREASED PAYLOAD (EUROPA)	C-3479	
EXTRA	CILINDRO MAESTRO DOBLE 20,63mm		1991/...	1.6D/1.9D (EUROPA)	C-2065	
EXTRA	TANDEM MASTER CYLINDER 20,63mm		1991/...	1.6D/1.9D (EUROPA)	C-2065	
EXTRA	CILINDRO DE RUEDA 22,22mm	>	1988/...	INCREASED PAYLOAD (EUROPA)	C-3479	
EXTRA	WHEEL CYLINDER 22,22mm	>	1988/...	INCREASED PAYLOAD (EUROPA)	C-3479	
FUEGO	CILINDRO MAESTRO DOBLE 20,63mm		1980/1986	SCANDINAVIA (EUROPA)	C-2065	
FUEGO	TANDEM MASTER CYLINDER 20,63mm		1980/1986	SCANDINAVIA (EUROPA)	C-2065	
GRAND SCENIC	REPUESTOS DE LAS GOMAS DEL CALIPER 38mm	>	2008/2009		C-1551	
GRAND SCENIC	CALIPER SEAL REPAIR KIT 38mm	>	2008/2009		C-1551	
KANGOO	REPUESTOS DE LAS GOMAS DEL CALIPER 54,00mm	<	1998/...	(EUROPA)	C-1575	
KANGOO	CALIPER SEAL REPAIR KIT 54,00mm	<	1998/...	(EUROPE)	C-1575	
KANGOO	CILINDRO MAESTRO DOBLE 22,22mm		2000/...	(-) ABS	C-2165	
KANGOO	TANDEM MASTER CYLINDER 22,22mm		2000/...	(-) ABS	C-2165	
KANGOO	CONCENTRIC SLAVE CYLINDERS		1999/2006	GRAY CONNECTOR	C-2714	
KANGOO	CILINDRO ACTUADOR DE EMBRAGUE		1999/2006	CONECTOR GRIS	C-2714	
KANGOO	CILINDRO DE RUEDA 22mm	>	2000/...		C-3526	
KANGOO	WHELL CYLINDER 22mm	>	2000/...		C-3526	

VEHÍCULOS / VEHICLES	DESCRIPCIÓN / DESCRIPTION		AÑO / YEAR	OBS	REF.	IMAGEN / IMAGE
<b>RENAULT</b>						
KANGOO	CILINDRO DE RUEDA 22,00mm	>	2004/...	(MEXICO)	C-3526	
KANGOO	WHELL CYLINDER 22,00mm	>	2004/...	(MEXICO)	C-3526	
LAGUNA	REPUESTOS DE LAS GOMAS DEL CALIPER 48,00mm	<	1994/...	1.8/2.0/2.2 (-) ABS (EUROPA)	C-1532	
LAGUNA	CALIPER SEAL REPAIR KIT 48,00mm	<	1994/...	1.8/2.0/2.2 (-) ABS (EUROPE)	C-1532	
LAGUNA	REPUESTOS DE LAS GOMAS DEL CALIPER 54,00mm	<	1994/...	1.8/2.0/2.2 (+) ABS (EUROPA)	C-1558	
LAGUNA	CALIPER SEAL REPAIR KIT 54,00mm	<	1994/...	1.8/2.0/2.2 (+) ABS (EUROPA)	C-1558	
LAGUNA	REPUESTOS DEL CILINDRO DE RUEDA 20,63mm	>	1999/2001		C-1578	
LAGUNA	WHELL CYLINDER REPAIR KIT 20,63mm	>	1999/2001		C-1578	
LAGUNA	REPUESTOS DEL CILINDRO DE RUEDA 20,63mm	>	1994/...	(ARGENTINA)	C-1578	
LAGUNA	WHELL CYLINDER REPAIR KIT 20,63mm	>	1994/...	(ARGENTINA)	C-1578	
LAGUNA	CILINDRO DE RUEDA 20,63mm	>	1999/2001		C-3478	
LAGUNA	WHELL CYLINDER 20,63mm	>	1999/2001		C-3478	
LAGUNA	CILINDRO DE RUEDA 20,63mm	>	1994/...	(ARGENTINA)	C-3478	
LAGUNA	WHELL CYLINDER 20,63mm	>	1994/...	(ARGENTINA)	C-3478	
LAGUNA NEVADA	REPUESTOS DEL CILINDRO DE RUEDA 20,63mm	>	1995/1998		C-1578	
LAGUNA NEVADA	WHELL CYLINDER REPAIR KIT 20,63mm	>	1995/1998		C-1578	
LAGUNA NEVADA	CILINDRO DE RUEDA 20,63mm	>	1995/1998		C-3478	
LAGUNA NEVADA	WHELL CYLINDER 20,63mm	>	1995/1998		C-3478	
LAGUNA SW	REPUESTOS DE LAS GOMAS DEL CALIPER 48,00mm	<	1995/...	1.8/2.0/2.2 (-) ABS (EUROPA)	C-1532	
LAGUNA SW	CALIPER SEAL REPAIR KIT 48,00mm	<	1995/...	1.8/2.0/2.2 (-) ABS (EUROPE)	C-1532	
LAGUNA SW	REPUESTOS DE LAS GOMAS DEL CALIPER 54,00mm	<	1995/...	1.8/2.0/2.2 (+) ABS (EUROPA)	C-1558	
LAGUNA SW	CALIPER SEAL REPAIR KIT 54,00mm	<	1995/...	1.8/2.0/2.2 (+) ABS (EUROPA)	C-1558	
LAGUNA SW	CILINDRO DE RUEDA 20,63mm	>	1995/...	(EUROPA)	C-3478	
LAGUNA SW	WHEEL CYLINDER 20,63mm	>	1995/...	(EUROPE)	C-3478	
LOGAN	BOOSTER 230mm		2007/2011	(-)ABS	C-5673	
LOGAN	SERVO FRENO 230mm		2007/2011	(-)ABS	C-5673	
LOGAN	CILINDRO MAESTRO DOBLE 20,63mm		2007/...	(-) ABS	C-2178	
LOGAN	TANDEM MASTER CYLINDER 20,63mm		2007/...	(-) ABS	C-2178	
LOGAN	CILINDRO DE RUEDA 17,46mm	>	2007/...	SIST. BOSCH 8" (-) ABS	C-3537	
LOGAN	WHELL CYLINDER 17,46mm	>	2007/...	SIST. BOSCH 8" (-) ABS	C-3537	
LOGAN	CILINDRO DE RUEDA 19,00mm	>	2007/2013	EXPRESSION 1.0	C-3542	
LOGAN	WHELL CYLINDER 19,00mm	>	2007/2013	EXPRESSION 1.0	C-3542	








VEHÍCULOS / VEHICLES	DESCRIPCIÓN / DESCRIPTION		AÑO / YEAR	OBS	REF.	IMAGEN / IMAGE
<b>RENAULT</b>						
MASTER	CILINDRO MAESTRO DOBLE 23,81 / 25,40mm		1998/2001	2.8 dTI	<b>C-2192</b>	
MASTER	TANDEM MASTER 23,81 / 25,40mm		1998/2001	2.8 dTI	<b>C-2192</b>	
MASTER	CILINDRO MAESTRO DOBLE 23,81 / 25,40mm		2001/2005	2.5 dCI	<b>C-2192</b>	
MASTER	TANDEM MASTER 23,81 / 25,40mm		2001/2005	2.5 dCI	<b>C-2192</b>	
MASTER	CONCENTRIC SLAVE CYLINDERS		2002/2004	2.8 DTI	<b>C-2710</b>	
MASTER	CILINDRO ACTUADOR DE EMBRAGUE		2002/2004	2.8 DTI	<b>C-2710</b>	
MASTER	CONCENTRIC SLAVE CYLINDERS		2004/...	2.5 DCI W/ CÁMBIO PK5	<b>C-2710</b>	
MASTER	CILINDRO ACTUADOR DE EMBRAGUE		2004/...	2.5 DCI C/ CÁMBIO PK5	<b>C-2710</b>	
MEGANE	REPUESTOS DE LA BOMBA DE FRENO DOBLE 20,63mm		1997/1999	C/ CIL. CONTROLIL (-) ABS	<b>C-1165</b>	
MEGANE	TANDEM MASTER CYLINDER REPAIR KIT 20,63mm		1997/1999	W/ CIL. CONTROLIL (-) ABS	<b>C-1165</b>	
MEGANE	REPUESTOS DE LAS GOMAS DEL CALIPER 54mm	<	1997/2005		<b>C-1558</b>	
MEGANE	CALIPER SEAL REPAIR KIT 54mm	<	1997/2005		<b>C-1558</b>	
MEGANE	REPUESTOS DEL CILINDRO DE RUEDA 17,46mm	>	1997/2005		<b>C-1590</b>	
MEGANE	WHELL CYLINDER REPAIR KIT 17,46mm	>	1997/2005		<b>C-1590</b>	
MEGANE	CILINDRO MAESTRO DOBLE 20,63mm		1997/1999	(-) ABS	<b>C-2065</b>	
MEGANE	TANDEM MASTER CYLINDER 20,63mm		1997/1999	(-) ABS	<b>C-2065</b>	
MEGANE	CONCENTRIC SLAVE CYLINDERS		1999/2006	GRAY CONNECTOR	<b>C-2714</b>	
MEGANE	CILINDRO ACTUADOR DE EMBRAGUE		1999/2006	CONECTOR GRIS	<b>C-2714</b>	
MEGANE	CILINDRO DE RUEDA 17,46mm	>	1997/2005		<b>C-3473</b>	
MEGANE	WHELL CYLINDER 17,46mm	>	1997/2005		<b>C-3473</b>	
MÉGANE	CILINDRO MAESTRO DOBLE 20,63mm		1996/...	1.4/1.6/2.0/1.9TD (-) ABS (EUROPA)	<b>C-2065</b>	
MÉGANE	TANDEM MASTER CYLINDER 20,63mm		1996/...	1.4/1.6/2.0/1.9TD (-) ABS (EUROPA)	<b>C-2065</b>	
MÉGANE	CILINDRO DE RUEDA 17,46mm	>	1996/...	8V BENDIX (EUROPA)	<b>C-3473</b>	
MÉGANE	WHEEL CYLINDER 17,46mm	>	1996/...	8V BENDIX (EUROPA)	<b>C-3473</b>	
MÉGANE	CILINDRO DE RUEDA 20,63mm	>	1996/...	8V LUCAS (EUROPA)	<b>C-3478</b>	
MÉGANE	WHEEL CYLINDER 20,63mm	>	1996/...	8V LUCAS (EUROPA)	<b>C-3478</b>	
MÉGANE	CILINDRO MAESTRO DOBLE 20,63mm		1997/1999	(ARGENTINA)	<b>C-2065</b>	
MÉGANE	TANDEM MASTER CYLINDER 20,63mm		1997/1999	(ARGENTINA)	<b>C-2065</b>	
R.V.I.	REPUESTOS DE LAS GOMAS DEL CALIPER 52,00mm	<		B 80/90/100/110/120 (EUROPA)	<b>C-1576</b>	
R.V.I.	CALIPER SEAL REPAIR KIT 52,00mm	<		B 80/90/100/110/120 (EUROPA)	<b>C-1576</b>	
R11	REPUESTOS DEL CILINDRO DE RUEDA 22,00mm	>	1985/...	(ARGENTINA)	<b>C-1580</b>	
R11	WHELL CYLINDER REPAIR KIT 22,00mm	>	1985/...	(ARGENTINA)	<b>C-1580</b>	

VEHÍCULOS / VEHICLES	DESCRIPCIÓN / DESCRIPTION		AÑO / YEAR	OBS	REF.	IMAGEN / IMAGE
<b>RENAULT</b>						
R11	CILINDRO DE RUEDA 22,00mm	>	1985/...	(ARGENTINA)	<b>C-3464</b>	
R11	WHELL CYLINDER LH 22,00mm	>	1985/...	(ARGENTINA)	<b>C-3464</b>	
R11	CILINDRO DE RUEDA DERECHO 22,00mm	>	1985/...	(ARGENTINA)	<b>C-3465</b>	
R11	WHELL CYLINDER RH 22,00mm	>	1985/...	(ARGENTINA)	<b>C-3465</b>	
R19	REPUESTOS DE LA BOMBA DE FRENO DOBLE 20,63mm		1992/...	SIST. VARGA (ARGENTINA)	<b>C-1165</b>	
R19	TANDEM MASTER CYLINDER REPAIR KIT 20,63mm		1992/...	SIST. VARGA (ARGENTINA)	<b>C-1165</b>	
R19	REPUESTOS DEL CILINDRO DE RUEDA 22,00mm	>	1992/...	SIST. VARGA (ARGENTINA)	<b>C-1580</b>	
R19	WHELL CYLINDER REPAIR KIT 22,00mm	>	1992/...	SIST. VARGA (ARGENTINA)	<b>C-1580</b>	
R19	CILINDRO MAESTRO DOBLE 20,63mm		1992/...	(ARGENTINA)	<b>C-2065</b>	
R19	TANDEM MASTER CYLINDER 20,63mm		1992/...	(ARGENTINA)	<b>C-2065</b>	
R19	CILINDRO DE RUEDA 22,00mm	>	1992/...	SIST. VARGA (ARGENTINA)	<b>C-3464</b>	
R19	WHELL CYLINDER LH 22,00mm	>	1992/...	SIST. VARGA (ARGENTINA)	<b>C-3464</b>	
R19	CILINDRO DE RUEDA DERECHO 22,00mm	>	1992/...	SIST. VARGA (ARGENTINA)	<b>C-3465</b>	
R19	WHELL CYLINDER RH 22,00mm	>	1992/...	SIST. VARGA (ARGENTINA)	<b>C-3465</b>	
R19	BOOSTER 200mm		1992/...	(ARGENTINA)	<b>C-5654</b>	
R19	SERVO FRENO 200mm		1992/...	(ARGENTINA)	<b>C-5654</b>	
R21	REPUESTOS DEL CILINDRO DE RUEDA 22,22mm	>	1992/...	(ARGENTINA)	<b>C-1582</b>	
R21	WHELL CYLINDER REPAIR KIT 22,22mm	>	1992/...	(ARGENTINA)	<b>C-1582</b>	
R21	CILINDRO DE RUEDA 22,22mm	>	1992/...	(ARGENTINA)	<b>C-3476</b>	
R21	WHELL CYLINDER LH 22,22mm	>	1992/...	(ARGENTINA)	<b>C-3476</b>	
R21	CILINDRO DE RUEDA DERECHO 22,22mm	>	1992/...	(ARGENTINA)	<b>C-3477</b>	
R21	WHELL CYLINDER RH 22,22mm	>	1992/...	(ARGENTINA)	<b>C-3477</b>	
R9	REPUESTOS DEL CILINDRO DE RUEDA 22,00mm	>	1985/...	(ARGENTINA)	<b>C-1580</b>	
R9	WHELL CYLINDER REPAIR KIT 22,00mm	>	1985/...	(ARGENTINA)	<b>C-1580</b>	
R9	CILINDRO DE RUEDA 22,00mm	>	1985/...	(ARGENTINA)	<b>C-3464</b>	
R9	WHELL CYLINDER LH 22,00mm	>	1985/...	(ARGENTINA)	<b>C-3464</b>	
R9	CILINDRO DE RUEDA DERECHO 22,00mm	>	1985/...	(ARGENTINA)	<b>C-3465</b>	
R9	WHELL CYLINDER RH 22,00mm	>	1985/...	(ARGENTINA)	<b>C-3465</b>	

VEHÍCULOS / VEHICLES	DESCRIPCIÓN / DESCRIPTION		AÑO / YEAR	OBS	REF.	IMAGEN / IMAGE
<b>RENAULT</b>						
RAPID	CILINDRO MAESTRO DOBLE 20,63mm		1991/...	1.2/1.4 (EUROPA)	<b>C-2065</b>	
RAPID	TANDEM MASTER CYLINDER 20,63mm		1991/...	1.2/1.4 (EUROPA)	<b>C-2065</b>	
RAPID	CILINDRO DE RUEDA 22,22mm	>	1991/1998	1.4D/1.9D (EUROPA)	<b>C-3479</b>	
RAPID	WHEEL CYLINDER 22,22mm	>	1991/1998	1.4D/1.9D (EUROPA)	<b>C-3479</b>	
SAFRANE	REPUESTOS DE LAS GOMAS DEL CALIPER 54,00mm	<	1992/...	(EUROPA)	<b>C-1558</b>	
SAFRANE	CALIPER SEAL REPAIR KIT 54,00mm	<	1992/...	(EUROPE)	<b>C-1558</b>	
SAFRANE	CILINDRO DE RUEDA 22,22mm	>	1992/...	(EUROPA)	<b>C-3479</b>	
SAFRANE	WHEEL CYLINDER 22,22mm	>	1992/...	(EUROPE)	<b>C-3479</b>	
SANDERO	BOOSTER 230mm		2008/2011	(-)ABS	<b>C-5673</b>	
SANDERO	SERVO FRENO 230mm		2008/2011	(-)ABS	<b>C-5673</b>	
SANDERO	CILINDRO MAESTRO DOBLE 20,63mm		2008/...	(-)ABS	<b>C-2178</b>	
SANDERO	TANDEM MASTER CYLINDER 20,63mm		2008/...	(-)ABS	<b>C-2178</b>	
SANDERO	CILINDRO DE RUEDA 17,46mm	>	2008/...	SIST. BOSCH 8" (-) ABS	<b>C-3537</b>	
SANDERO	WHELL CYLINDER 17,46mm	>	2008/...	SIST. BOSCH 8" (-) ABS	<b>C-3537</b>	
SANDERO	CILINDRO DE RUEDA 19,00mm	>	2007/2014	EXPRESSION 1.0	<b>C-3542</b>	
SANDERO	WHELL CYLINDER 19,00mm	>	2007/2014	EXPRESSION 1.0	<b>C-3542</b>	
SAVANNA	CILINDRO DE RUEDA 22,22mm	>	1985/1995	SIST. LUCAS (EUROPA)	<b>C-3476</b>	
SAVANNA	WHEEL CYLINDER LH 22,22mm	>	1985/1995	SIST. LUCAS (EUROPA)	<b>C-3476</b>	
SAVANNA	CILINDRO DE RUEDA DERECHO 22,22mm	>	1985/1995	SIST. LUCAS (EUROPA)	<b>C-3477</b>	
SAVANNA	WHEEL CYLINDER RH 22,22mm	>	1985/1995	SIST. LUCAS (EUROPA)	<b>C-3477</b>	
SCENIC	REPUESTOS DE LA BOMBA DE FRENO DOBLE 23,81mm		1999/2011	(-)ABS	<b>C-1175</b>	
SCENIC	TANDEM MASTER CYLINDER REPAIR KIT 23,81mm		1999/2011	(-)ABS	<b>C-1175</b>	
SCENIC	REPUESTOS DE LAS GOMAS DEL CALIPER 54mm	<	1999/2011		<b>C-1558</b>	
SCENIC	CALIPER SEAL REPAIR KIT 54mm	<	1999/2011		<b>C-1558</b>	
SCENIC	REPUESTOS DEL CILINDRO DE RUEDA 20,63mm	>	1999/2011		<b>C-1578</b>	
SCENIC	WHELL CYLINDER REPAIR KIT 20,63mm	>	1999/2011		<b>C-1578</b>	
SCENIC	CILINDRO MAESTRO DOBLE 23,81mm		1999/2011	(-)ABS	<b>C-2128</b>	
SCENIC	TANDEM MASTER CYLINDER 23,81mm		1999/2011	(-)ABS	<b>C-2128</b>	

VEHÍCULOS / VEHICLES	DESCRIPCIÓN / DESCRIPTION		AÑO / YEAR	OBS	REF.	IMAGEN / IMAGE
<b>RENAULT</b>						
SCENIC	CONCENTRIC SLAVE CYLINDERS		1999/2006	GRAY CONNECTOR	<b>C-2714</b>	
SCENIC	CILINDRO ACTUADOR DE EMBRAGUE		1999/2006	CONECTOR GRIS	<b>C-2714</b>	
SCENIC	CILINDRO DE RUEDA 20,63mm	>	1999/2011		<b>C-3478</b>	
SCENIC	WHELL CYLINDER 20,63mm	>	1999/2011		<b>C-3478</b>	
SCÉNIC	REPUESTOS DEL CILINDRO DE RUEDA 20,63mm	>	1999/...	(ARGENTINA)	<b>C-1578</b>	
SCÉNIC	WHELL CYLINDER REPAIR KIT 20,63mm	>	1999/...	(ARGENTINA)	<b>C-1578</b>	
SCÉNIC	CILINDRO DE RUEDA 20,63mm	>	1996/...	2.0i 8V (EUROPA)	<b>C-3478</b>	
SCÉNIC	WHEEL CYLINDER 20,63mm	>	1996/...	2.0i 8V (EUROPA)	<b>C-3478</b>	
SYMBOL	REPUESTOS DE LA BOMBA DE FRENO DOBLE 20,63mm		2009/...	(-) ABS	<b>C-1174</b>	
SYMBOL	TANDEM MASTER CYLINDER REPAIR KIT 20,63mm		2009/...	(-) ABS	<b>C-1174</b>	
SYMBOL	REPUESTOS DE LAS GOMAS DEL CALIPER 48mm	<	2009/...		<b>C-1413</b>	
SYMBOL	CALIPER SEAL REPAIR KIT 48mm	<	2009/...		<b>C-1413</b>	
SYMBOL	CILINDRO MAESTRO DOBLE 20,63mm		2009/...	(-) ABS	<b>C-2096</b>	
SYMBOL	TANDEM MASTER CYLINDER 20,63mm		2009/...	(-) ABS	<b>C-2096</b>	
SYMBOL	CILINDRO DE RUEDA 17,46mm	>	2009/...		<b>C-3537</b>	
SYMBOL	WHELL CYLINDER 17,46mm	>	2009/...		<b>C-3537</b>	
SYMBOL	BOOSTER 230mm		2009/...	(-) ABS	<b>C-5662</b>	
SYMBOL	SERVO FRENO 230mm		2009/...	(-) ABS	<b>C-5662</b>	
TRAFIC	REPUESTOS DE LA BOMBA DE FRENO DOBLE 23,81mm		1992/2003		<b>C-1164</b>	
TRAFIC	TANDEM MASTER CYLINDER REPAIR KIT 23,81mm		1992/2003		<b>C-1164</b>	
TRAFIC	REPUESTOS DE LA BOMBA DE FRENO DOBLE 23,81mm		1986/...	(ARGENTINA)	<b>C-1164</b>	
TRAFIC	TANDEM MASTER CYLINDER REPAIR KIT 23,81mm		1986/...	(ARGENTINA)	<b>C-1164</b>	
TRAFIC	REPUESTOS DEL CILINDRO DE RUEDA 23,81mm	>	1992/2003		<b>C-1579</b>	
TRAFIC	WHELL CYLINDER REPAIR KIT 23,81mm	>	1992/2003		<b>C-1579</b>	
TRAFIC	REPUESTOS DEL CILINDRO DE RUEDA 23,81mm	>	1986/...	(ARGENTINA)	<b>C-1579</b>	
TRAFIC	WHELL CYLINDER REPAIR KIT 23,81mm	>	1986/...	(ARGENTINA)	<b>C-1579</b>	
TRAFIC	CILINDRO MAESTRO DOBLE 23,81mm		1992/2003			
TRAFIC	TANDEM MASTER CYLINDER 23,81mm		1992/2003			
TRAFIC	CILINDRO MAESTRO DOBLE 23,81mm		1986/...	(ARGENTINA)		
TRAFIC	TANDEM MASTER CYLINDER 23,81mm		1986/...	(ARGENTINA)		
TRAFIC	CILINDRO DE RUEDA 23,81mm	>	1992/2003		<b>C-3463</b>	
TRAFIC	WHELL CYLINDER 23,81mm	>	1992/2003		<b>C-3463</b>	
TRAFIC	CILINDRO DE RUEDA 23,81mm	>	1986/...	(ARGENTINA)	<b>C-3463</b>	
TRAFIC	WHELL CYLINDER 23,81mm	>	1986/...	(ARGENTINA)	<b>C-3463</b>	

VEHÍCULOS / VEHICLES	DESCRIPCIÓN / DESCRIPTION		AÑO / YEAR	OBS	REF.	IMAGEN / IMAGE
<b>RENAULT</b>						
TRAFIC	CILINDRO DE RUEDA 23,81mm	>	1994/...	SIST. BENDIX (EUROPA)	C-3463	
TRAFIC	WHEEL CYLINDER 23,81mm	>	1994/...	SIST. BENDIX (EUROPA)	C-3463	
TWINGO	CILINDRO MAESTRO DOBLE 20,63mm		1994/2002	(-) ABS	C-2135	
TWINGO	TANDEM MASTER CYLINDER 20,63mm		1994/2002	(-) ABS	C-2135	
TWINGO	CILINDRO DE RUEDA 17,78mm	>	1996/...	(+) ABS (EUROPA)	C-3490	
TWINGO	WHEEL CYLINDER 17,78mm	>	1996/...	(+) ABS (EUROPA)	C-3490	
TWINGO	CILINDRO DE RUEDA 17,78mm	>	2001/...	1.2 16V (EUROPA)	C-3490	
TWINGO	WHEEL CYLINDER 17,78mm	>	2001/...	1.2 16V (EUROPA)	C-3490	
<b>ROVER</b>						
200-400 SERIES	REPUESTOS DE LAS GOMAS DEL CALIPER 54,00mm	<	1989/...	(EUROPA)	C-1558	
200-400 SERIES	CALIPER SEAL REPAIR KIT 54,00mm	<	1989/...	(EUROPA)	C-1558	
MAESTRO	REPUESTOS DE LAS GOMAS DEL CALIPER 54,00mm	<	1983/1995	(EUROPA)	C-1558	
MAESTRO	CALIPER SEAL REPAIR KIT 54,00mm	<	1983/1995	(EUROPE)	C-1558	
MONTEGO	REPUESTOS DE LAS GOMAS DEL CALIPER 54,00mm	<	1984/1995	(EUROPA)	C-1558	
MONTEGO	CALIPER SEAL REPAIR KIT 54,00mm	<	1984/1995	(EUROPE)	C-1558	
MAESTRO	CILINDRO DE RUEDA 20,63mm	>	1983/1995	VAN (EUROPA)	C-3462	
MAESTRO	WHEEL CYLINDER 20,63mm	>	1983/1995	VAN (EUROPA)	C-3462	
<b>SAAB</b>						
900	REPUESTOS DE LAS GOMAS DEL CALIPER 54,00mm	<	1987/1994	(EUROPA)	C-1558	
900	CALIPER SEAL REPAIR KIT 54,00mm	<	1987/1994	(EUROPE)	C-1558	
9000	REPUESTOS DE LAS GOMAS DEL CALIPER 54,00mm	<	1985/1989	(EUROPA)	C-1558	
9000	CALIPER SEAL REPAIR KIT 54,00mm	<	1985/1989	(EUROPE)	C-1558	
9000	REPUESTOS DE LAS GOMAS DEL CALIPER 57mm	<	1992/1993		C-1567	
9000	CALIPER SEAL REPAIR KIT 57mm	<	1992/1993		C-1567	
900	BOOSTER 230mm		1987/1993	(EUROPA)	C-5632	
900	SERVO FRENO 230mm		1987/1993	(EUROPE)	C-5632	
900	BOOSTER 230mm		1993/1998	LHD (EUROPA)	C-5632	
900	SERVO FRENO 230mm		1993/1998	D (EUROPA)	C-5632	
41707	BOOSTER 230mm		1998/2003	LHD (EUROPA)	C-5632	
41707	SERVO FRENO 230mm		1998/2003	D (EUROPA)	C-5632	
<b>SCANIA - CAMIONES / TRUCK</b>						
F/K/S-112	REPUESTOS DEL CIL. MAESTRO DE EMBRAGUE 25,40mm		1983/1990		C-1634	
F/K/S-112	CLUTCH MASTER CYLINDER REPAIR KIT 25,40mm		1983/1990		C-1634	
F/K/S-112	CILINDRO MAESTRO DE EMBRAGUE 25,40mm		1983/1990		C-2620	
F/K/S-112	CLUTCH MASTER CYLINDER 25,40mm		1983/1990		C-2620	
K113	CILINDRO MAESTRO DE EMBRAGUE 25,40mm		TODOS	SÉRIE 3	C-2683	

VEHÍCULOS / VEHICLES	DESCRIPCIÓN / DESCRIPTION		AÑO / YEAR	OBS	REF.	IMAGEN / IMAGE
<b>SCANIA - CAMIONES / TRUCK</b>						
K113	CLUTCH MASTER CYLINDER 25,40mm		TODOS	SÉRIE 3	C-2683	
L113	CILINDRO MAESTRO DE EMBRAGUE 25,40mm		TODOS	SÉRIE 3	C-2683	
L113	CLUTCH MASTER CYLINDER 25,40mm		TODOS	SÉRIE 3	C-2683	
R/T-112	CILINDRO MAESTRO DE EMBRAGUE 25,40mm		1981/1991		C-2620	
R/T-112	CLUTCH MASTER CYLINDER 25,40mm		1981/1991		C-2620	
R/T-113	REPUESTOS DEL CIL. MAESTRO DE EMBRAGUE 26mm		1991/1998		C-1635	
R/T-113	CLUTCH MASTER CYLINDER REPAIR KIT 26mm		1991/1998		C-1635	
R/T-113	CILINDRO MAESTRO DE EMBRAGUE 26mm		1991/1998		C-2623	
R/T-113	CLUTCH MASTER CYLINDER 26mm		1991/1998		C-2623	
R/T-142	REPUESTOS DEL CIL. MAESTRO DE EMBRAGUE 25,40mm		1981/1991		C-1634	
R/T-142	CLUTCH MASTER CYLINDER REPAIR KIT 25,40mm		1981/1991		C-1634	
R/T-142	CILINDRO MAESTRO DE EMBRAGUE 25,40mm		1981/1991		C-2620	
R/T-142	CLUTCH MASTER CYLINDER 25,40mm		1981/1991		C-2620	
R/T-143	REPUESTOS DEL CIL. MAESTRO DE EMBRAGUE 26mm		1991/1995		C-1635	
R/T-143	CLUTCH MASTER CYLINDER REPAIR KIT 26mm		1991/1995		C-1635	
R/T-143	CILINDRO MAESTRO DE EMBRAGUE 26mm		1991/1995		C-2623	
R/T-143	CLUTCH MASTER CYLINDER 26mm		1991/1995		C-2623	
<b>SEAT</b>						
124	CILINDRO DE RUEDA 19,05mm	>	.../1976	(EUROPA)	C-3355	
124	WHEEL CYLINDER 19,05mm	>	.../1976	(EUROPE)	C-3355	
127	CILINDRO DE RUEDA 19,05mm	>	1983/...	(EUROPA)	C-3353	
127	WHEEL CYLINDER 19,05mm	>	1983/...	(EUROPE)	C-3353	
127	CILINDRO DE RUEDA 19,05mm	>	1972/1983	(EUROPA)	C-3355	
127	WHEEL CYLINDER 19,05mm	>	1972/1983	(EUROPE)	C-3355	
128	CILINDRO DE RUEDA 19,05mm	>	1976/...	(EUROPA)	C-3355	
128	WHEEL CYLINDER 19,05mm	>	1976/...	(EUROPE)	C-3355	
133	CILINDRO DE RUEDA 19,05mm	>	1970/...	(EUROPA)	C-3355	
133	WHEEL CYLINDER 19,05mm	>	1970/...	(EUROPE)	C-3355	
600	CILINDRO DE RUEDA 19,05mm	>		(EUROPA)	C-3355	
600	WHEEL CYLINDER 19,05mm	>		(EUROPE)	C-3355	
850	CILINDRO DE RUEDA 19,05mm	>	1969/...	(EUROPA)	C-3355	
850	WHEEL CYLINDER 19,05mm	>	1969/...	(EUROPE)	C-3355	
AAMBRA	REPUESTOS DE LAS GOMAS DEL CALIPER 38,00mm	>	1996/...	(EUROPA)	C-1549	
AAMBRA	REPUESTOS DE LAS GOMAS DEL CALIPER 57,00mm	<	1996/...	(EUROPA)	C-1567	
ALHAMBRA	CALIPER SEAL REPAIR KIT 38,00mm	>	1996/...	(EUROPE)	C-1549	
ALHAMBRA	CALIPER SEAL REPAIR KIT 57,00mm	<	1996/...	(EUROPE)	C-1567	
AROSA	REPUESTOS DE LAS GOMAS DEL CALIPER 48,00mm	<	1997/...	(EUROPA)	C-1532	
AROSA	CALIPER SEAL REPAIR KIT 48,00mm	<	1997/...	(EUROPE)	C-1532	



VEHÍCULOS / VEHICLES	DESCRIPCIÓN / DESCRIPTION		AÑO / YEAR	OBS	REF.	IMAGEN / IMAGE
<b>SEAT</b>						
AROSA	CILINDRO MAESTRO DOBLE 20,63mm		1997/...	(EUROPA)	<b>C-2067</b>	
AROSA	TANDEM MASTER CYLINDER 20,63mm		1997/...	(EUROPE)	<b>C-2067</b>	
AROSA	CILINDRO DE RUEDA 17,46mm	>	1997/...	(+) ABS (EUROPA)	<b>C-3356</b>	
AROSA	WHEEL CYLINDER 17,46mm	>	1997/...	(+) ABS (EUROPA)	<b>C-3356</b>	
CORDOBA	REPUESTOS DE LA BOMBA DE FRENO DOBLE 22,22mm		2000/2002	(-) ABS C/ CIL. ATE	<b>C-1158</b>	
CORDOBA	TANDEM MASTER CYLINDER REPAIR KIT 22,22mm		2000/2002	(-) ABS W/CIL. ATE	<b>C-1158</b>	
CORDOBA	REPUESTOS DE LA BOMBA DE FRENO DOBLE 22,22mm		2000/2002	(-) ABS C/ CIL. BENDIX	<b>C-1163</b>	
CORDOBA	TANDEM MASTER CYLINDER REPAIR KIT 22,22mm		2000/2002	(-) ABS W/CIL. BENDIX	<b>C-1163</b>	
CORDOBA	REPUESTOS DE LA BOMBA DE FRENO DOBLE 20,63mm		1995/1999	(-) ABS C/ CIL. BENDIX	<b>C-1168</b>	
CORDOBA	TANDEM MASTER CYLINDER REPAIR KIT 20,63mm		1995/1999	(-) ABS W/CIL. BENDIX	<b>C-1168</b>	
CORDOBA	REPUESTOS DE LAS GOMAS DEL CALIPER 48mm	<	1995/1999		<b>C-1443</b>	
CORDOBA	CALIPER SEAL REPAIR KIT 48mm	<	1995/1999		<b>C-1443</b>	
CORDOBA	REPUESTOS DEL CILINDRO DE RUEDA 19,05mm	>	1995/2002		<b>C-1447</b>	
CORDOBA	WHELL CYLINDER REPAIR KIT 19,05mm	>	1995/2002		<b>C-1447</b>	
CORDOBA	REPUESTOS DEL CILINDRO DE RUEDA 19,05mm	>	2000/...	(ARGENTINA)	<b>C-1447</b>	
CORDOBA	WHELL CYLINDER REPAIR KIT 19,05mm	>	2000/...	(ARGENTINA)	<b>C-1447</b>	
CORDOBA	REPUESTOS DE LAS GOMAS DEL CALIPER 48,00mm	<	1994/1999	SIST. GIRLING 1.4i/1.6i/1.8i/1.9D/1.9TD 8V (EUROPA)	<b>C-1532</b>	
CORDOBA	CALIPER SEAL REPAIR KIT 48,00mm	<	1994/1999	SIST. GIRLING 1.4i/1.6i/1.8i/1.9D/1.9TD 8V (EUROPE)	<b>C-1532</b>	
CORDOBA	REPUESTOS DE LAS GOMAS DEL CALIPER 54mm	<	2000/2002		<b>C-1558</b>	
CORDOBA	CALIPER SEAL REPAIR KIT 54mm	<	2000/2002		<b>C-1558</b>	
CORDOBA	REPUESTOS DE LAS GOMAS DEL CALIPER 54,00mm	<	1994/1999	SIST. GIRLING 1.8i 16V/2.0i (EUROPA)	<b>C-1558</b>	
CORDOBA	CALIPER SEAL REPAIR KIT 54,00mm	<	1994/1999	SIST. GIRLING 1.8i 16V/2.0i (EUROPA)	<b>C-1558</b>	
CORDOBA	CILINDRO MAESTRO DOBLE 20,63mm		1995/1999	(-) ABS	<b>C-2067</b>	
CORDOBA	TANDEM MASTER CYLINDER 20,63mm		1995/1999	(-) ABS	<b>C-2067</b>	
CORDOBA	CILINDRO MAESTRO DOBLE 20,63mm		1994/1999	1.4i/1.6i/1.8i/1.9D/1.9TD 8V (EUROPA)	<b>C-2067</b>	
CORDOBA	TANDEM MASTER CYLINDER 20,63mm		1994/1999	1.4i/1.6i/1.8i/1.9D/1.9TD 8V (EUROPA)	<b>C-2067</b>	
CORDOBA	CILINDRO MAESTRO DOBLE 22,22mm		2000/2002	(-) ABS	<b>C-2074</b>	
CORDOBA	TANDEM MASTER CYLINDER 22,22mm		2000/2002	(-) ABS	<b>C-2074</b>	
CORDOBA	CILINDRO MAESTRO DOBLE 22,22mm		1994/1999	1.8i 16V/2.0i (EUROPA)	<b>C-2074</b>	
CORDOBA	TANDEM MASTER CYLINDER 22,22mm		1994/1999	1.8i 16V/2.0i (EUROPA)	<b>C-2074</b>	
CORDOBA	CILINDRO MAESTRO DOBLE 22,22mm		2000/...	(EUROPA)	<b>C-2074</b>	
CORDOBA	TANDEM MASTER CYLINDER 22,22mm		2000/...	(EUROPE)	<b>C-2074</b>	

VEHÍCULOS / VEHICLES	DESCRIPCIÓN / DESCRIPTION		AÑO / YEAR	OBS	REF.	IMAGEN / IMAGE
<b>SEAT</b>						
CORDOBA	CILINDRO DE RUEDA 17,46mm	>	1994/1999	1.4i/1.6i/1.8i/1.9D/1.9TD 8V (EUROPA)	<b>C-3356</b>	
CORDOBA	WHEEL CYLINDER 17,46mm	>	1994/1999	1.4i/1.6i/1.8i/1.9D/1.9TD 8V (EUROPA)	<b>C-3356</b>	
CORDOBA	CILINDRO DE RUEDA 19,05mm	>	1995/2002		<b>C-3440</b>	
CORDOBA	WHELL CYLINDER 19,05mm	>	1995/2002		<b>C-3440</b>	
CORDOBA	CILINDRO DE RUEDA 19,05mm	>	2000/...	(Argentina e EUROPA)	<b>C-3440</b>	
CORDOBA	WHELL CYLINDER 19,05mm	>	2000/...	(Argentina e EUROPA)	<b>C-3440</b>	
CORDOBA	CILINDRO DE RUEDA 19,05mm	>	1994/1999	1.8i 16V/2.0i (EUROPA)	<b>C-3440</b>	
CORDOBA	WHEEL CYLINDER 19,05mm	>	1994/1999	1.8i 16V/2.0i (EUROPA)	<b>C-3440</b>	
CORDOBA	BOOSTER 230mm		1995/2002		<b>C-5643</b>	
CORDOBA	SERVO FRENO 230mm		1995/2002		<b>C-5643</b>	
CORDOBA	BOOSTER 230mm		2000/...	(ARGENTINA)	<b>C-5643</b>	
CORDOBA	SERVO FRENO 230mm		2000/...	(ARGENTINA)	<b>C-5643</b>	
CORDOBA	BOOSTER 230mm		2000/2002	(MEXICO)	<b>C-5643</b>	
CORDOBA	SERVO FRENO 230mm		2000/2002	(MEXICO)	<b>C-5643</b>	
CORDOBA	BOOSTER 230mm		1994/...	(EUROPA)	<b>C-5643</b>	
CORDOBA	SERVO FRENO 230mm		1994/...	(EUROPE)	<b>C-5643</b>	
CORDOBA VARIO	REPUESTOS DE LA BOMBA DE FRENO DOBLE 22,22mm		2000/2002	(-) ABS C/ CIL. ATE	<b>C-1158</b>	
CORDOBA VARIO	TANDEM MASTER CYLINDER REPAIR KIT 22,22mm		2000/2002	(-) ABS W/CIL. ATE	<b>C-1158</b>	
CORDOBA VARIO	REPUESTOS DE LA BOMBA DE FRENO DOBLE 22,22mm		2000/2002	(-) ABS C/ CIL. BENDIX	<b>C-1163</b>	
CORDOBA VARIO	TANDEM MASTER CYLINDER REPAIR KIT 22,22mm		2000/2002	(-) ABS W/CIL. BENDIX	<b>C-1163</b>	
CORDOBA VARIO	REPUESTOS DEL CILINDRO DE RUEDA 19,05mm	>	2000/2002		<b>C-1447</b>	
CORDOBA VARIO	WHELL CYLINDER REPAIR KIT 19,05mm	>	2000/2002		<b>C-1447</b>	
CORDOBA VARIO	REPUESTOS DE LAS GOMAS DEL CALIPER 54mm	<	2000/2002		<b>C-1558</b>	
CORDOBA VARIO	CALIPER SEAL REPAIR KIT 54mm	<	2000/2002		<b>C-1558</b>	
CORDOBA VARIO	REPUESTOS DE LAS GOMAS DEL CALIPER 54,00mm	<	1996/...	(EUROPA)	<b>C-1558</b>	
CORDOBA VARIO	CALIPER SEAL REPAIR KIT 54,00mm	<	1996/...	(EUROPE)	<b>C-1558</b>	
CORDOBA VARIO	CILINDRO MAESTRO DOBLE 22,22mm		2000/2002	(-) ABS	<b>C-2074</b>	
CORDOBA VARIO	TANDEM MASTER CYLINDER 22,22mm		2000/2002	(-) ABS	<b>C-2074</b>	

VEHÍCULOS / VEHICLES	DESCRIPCIÓN / DESCRIPTION		AÑO / YEAR	OBS	REF.	IMAGEN / IMAGE
<b>SEAT</b>						
CORDOBA VARIO	CILINDRO MAESTRO DOBLE 22,22mm		1996/...	(EUROPA)	C-2074	
CORDOBA VARIO	TANDEM MASTER CYLINDER 22,22mm		1996/...	(EUROPE)	C-2074	
CORDOBA VARIO	CILINDRO DE RUEDA 19,05mm	>	2000/2002		C-3440	
CORDOBA VARIO	WHELL CYLINDER 19,05mm	>	2000/2002		C-3440	
CORDOBA VARIO	CILINDRO DE RUEDA 19,05mm	>	1996/...	(EUROPA)	C-3440	
CORDOBA VARIO	WHEEL CYLINDER 19,05mm	>	1996/...	(EUROPA)	C-3440	
CORDOBA VARIO	BOOSTER 230mm		2000/2002		C-5643	
CORDOBA VARIO	SERVO FRENO 230mm		2000/2002		C-5643	
CORDOBA VARIO	BOOSTER 230mm		1996/...	(EUROPA)	C-5643	
CORDOBA VARIO	SERVO FRENO 230mm		1996/...	(EUROPE)	C-5643	
FURA	CILINDRO DE RUEDA 19,05mm	>	1982/1986	(EUROPA)	C-3353	
FURA	WHEEL CYLINDER 19,05mm	>	1982/1986	(EUROPE)	C-3353	
IBIZA	REPUESTOS DE LA BOMBA DE FRENO DOBLE 22,22mm		2000/2002	(-) ABS C/ CIL. ATE	C-1158	
IBIZA	TANDEM MASTER CYLINDER REPAIR KIT 22,22mm		2000/2002	(-) ABS W/CIL. ATE	C-1158	
IBIZA	REPUESTOS DE LA BOMBA DE FRENO DOBLE 22,22mm		2000/2002	(-) ABS C/ CIL. BENDIX	C-1163	
IBIZA	TANDEM MASTER CYLINDER REPAIR KIT 22,22mm		2000/2002	(-) ABS W/CIL. BENDIX	C-1163	
IBIZA	REPUESTOS DE LA BOMBA DE FRENO DOBLE 20,63mm		1995/1999	(-) ABS C/ CIL. BENDIX	C-1168	
IBIZA	TANDEM MASTER CYLINDER REPAIR KIT 20,63mm		1995/1999	(-) ABS W/CIL. BENDIX	C-1168	
IBIZA	REPUESTOS DE LAS GOMAS DEL CALIPER 48mm	<	1995/1999		C-1443	
IBIZA	CALIPER SEAL REPAIR KIT 48mm	<	1995/1999		C-1443	
IBIZA	REPUESTOS DE LAS GOMAS DEL CALIPER 48mm	<	2000/2002	1.0	C-1443	
IBIZA	CALIPER SEAL REPAIR KIT 48mm	<	2000/2002	1.0	C-1443	
IBIZA	REPUESTOS DEL CILINDRO DE RUEDA 19,05mm	>	1995/2002		C-1447	
IBIZA	WHELL CYLINDER REPAIR KIT 19,05mm	>	1995/2002		C-1447	
IBIZA	REPUESTOS DEL CILINDRO DE RUEDA 19,05mm	>	2000/...	(ARGENTINA)	C-1447	
IBIZA	WHELL CYLINDER REPAIR KIT 19,05mm	>	2000/...	(ARGENTINA)	C-1447	
IBIZA	REPUESTOS DE LAS GOMAS DEL CALIPER 48,00mm	<	1993/1999	1.0i/1.3i/1.4i/1.6i/1.9D 8V (EUROPA)	C-1532	
IBIZA	CALIPER SEAL REPAIR KIT 48,00mm	<	1993/1999	1.0i/1.3i/1.4i/1.6i/1.9D 8V (EUROPE)	C-1532	
IBIZA	REPUESTOS DE LAS GOMAS DEL CALIPER 38,00mm	>	1982/1993	(EUROPA)	C-1549	
IBIZA	CALIPER SEAL REPAIR KIT 38,00mm	>	1982/1993	(EUROPE)	C-1549	
IBIZA	REPUESTOS DE LAS GOMAS DEL CALIPER 54mm	<	2000/2002	1.6	C-1558	
IBIZA	CALIPER SEAL REPAIR KIT 54mm	<	2000/2002	1.6	C-1558	
IBIZA	REPUESTOS DE LAS GOMAS DEL CALIPER 54,00mm	<	2000/...	(ARGENTINA)	C-1558	
IBIZA	CALIPER SEAL REPAIR KIT 54,00mm	<	2000/...	(ARGENTINA)	C-1558	
IBIZA	REPUESTOS DE LAS GOMAS DEL CALIPER 54,00mm	<	1993/1999	1.8i 16V/2.0i (EUROPA)	C-1558	
IBIZA	CALIPER SEAL REPAIR KIT 54,00mm	<	1993/1999	1.8i 16V/2.0i (EUROPA)	C-1558	

VEHÍCULOS / VEHICLES	DESCRIPCIÓN / DESCRIPTION		AÑO / YEAR	OBS	REF.	IMAGEN / IMAGE
<b>SEAT</b>						
IBIZA	REPUESTOS DE LAS GOMAS DEL CALIPER 54,00mm	<	2000/...	(EUROPA)	C-1558	
IBIZA	CALIPER SEAL REPAIR KIT 54,00mm	<	2000/...	(EUROPE)	C-1558	
IBIZA	CILINDRO MAESTRO DOBLE 20,63mm		1985/1986	DIAGONAL SPLIT (EUROPA)	C-2065	
IBIZA	TANDEM MASTER CYLINDER 20,63mm		1985/1986	DIAGONAL SPLIT (EUROPA)	C-2065	
IBIZA	CILINDRO MAESTRO DOBLE 20,63mm		1986/1993	(EUROPA)	C-2065	
IBIZA	TANDEM MASTER CYLINDER 20,63mm		1986/1993	(EUROPE)	C-2065	
IBIZA	CILINDRO MAESTRO DOBLE 20,63mm		1995/1999	(-) ABS	C-2067	
IBIZA	TANDEM MASTER CYLINDER 20,63mm		1995/1999	(-) ABS	C-2067	
IBIZA	CILINDRO MAESTRO DOBLE 20,63mm		1993/1999	1.0i/1.3i/1.4i/1.6i/1.9D 8V (EUROPA)	C-2067	
IBIZA	TANDEM MASTER CYLINDER 20,63mm		1993/1999	1.0i/1.3i/1.4i/1.6i/1.9D 8V (EUROPA)	C-2067	
IBIZA	CILINDRO MAESTRO DOBLE 22,22mm		2000/2002	(MEXICO)	C-2074	
IBIZA	TANDEM MASTER CYLINDER 22,22mm		2000/2002	(MEXICO)	C-2074	
IBIZA	CILINDRO MAESTRO DOBLE 22,22mm		2000/2002	(-) ABS	C-2074	
IBIZA	TANDEM MASTER CYLINDER 22,22mm		2000/2002	(-) ABS	C-2074	
IBIZA	CILINDRO MAESTRO DOBLE 22,22mm		1994/1999	1.8i 16V/2.0i (EUROPA)	C-2074	
IBIZA	TANDEM MASTER CYLINDER 22,22mm		1994/1999	1.8i 16V/2.0i (EUROPA)	C-2074	
IBIZA	CILINDRO DE RUEDA 19,05mm	>	1982/1993	(EUROPA)	C-3353	
IBIZA	WHEEL CYLINDER 19,05mm	>	1982/1993	(EUROPE)	C-3353	
IBIZA	CILINDRO DE RUEDA 17,46mm	>	1993/1999	(EUROPA)	C-3356	
IBIZA	WHEEL CYLINDER 17,46mm	>	1993/1999	(EUROPE)	C-3356	
IBIZA	CILINDRO DE RUEDA 19,05mm	>	1995/2002		C-3440	
IBIZA	WHELL CYLINDER 19,05mm	>	1995/2002		C-3440	
IBIZA	CILINDRO DE RUEDA 19,05mm	>	2000/...	(ARGENTINA)	C-3440	
IBIZA	WHELL CYLINDER 19,05mm	>	2000/...	(ARGENTINA)	C-3440	

VEHÍCULOS / VEHICLES	DESCRIPCIÓN / DESCRIPTION		AÑO / YEAR	OBS	REF.	IMAGEN / IMAGE
<b>SEAT</b>						
IBIZA	CILINDRO DE RUEDA 19,05mm	>	1993/2002	(MEXICO)	C-3440	
IBIZA	WHELL CYLINDER 19,05mm	>	1993/2002	(MEXICO)	C-3440	
IBIZA	CILINDRO DE RUEDA 19,05mm	>	1999/...	(EUROPA)	C-3440	
IBIZA	WHEEL CYLINDER 19,05mm	>	1999/...	(EUROPE)	C-3440	
IBIZA	BOOSTER 230mm		1995/2002		C-5643	
IBIZA	SERVO FRENO 230mm		1995/2002		C-5643	
IBIZA	BOOSTER 230mm		2000/...	(ARGENTINA)	C-5643	
IBIZA	SERVO FRENO 230mm		2000/...	(ARGENTINA)	C-5643	
IBIZA	BOOSTER 230mm		2000/2002	(MEXICO)	C-5643	
IBIZA	SERVO FRENO 230mm		2000/2002	(MEXICO)	C-5643	
IBIZA	BOOSTER 230mm		1993/...	(EUROPA)	C-5643	
IBIZA	SERVO FRENO 230mm		1993/...	(EUROPE)	C-5643	
INCA	REPUESTOS DE LA BOMBA DE FRENO DOBLE 22,22mm		1999/2002	C/ CIL. ATE	C-1158	
INCA	TANDEM MASTER CYLINDER REPAIR KIT 22,22mm		1999/2002	W/CIL. ATE	C-1158	
INCA	REPUESTOS DE LA BOMBA DE FRENO DOBLE 22,22mm		1999/2002	C/ CIL. BENDIX	C-1163	
INCA	TANDEM MASTER CYLINDER REPAIR KIT 22,22mm		1999/2002	W/CIL. BENDIX	C-1163	
INCA	REPUESTOS DE LAS GOMAS DEL CALIPER 54mm	<	1999/2002		C-1558	
INCA	CALIPER SEAL REPAIR KIT 54mm	<	1999/2002		C-1558	
INCA	REPUESTOS DE LAS GOMAS DEL CALIPER 54,00mm	<	1999/...	(ARGENTINA)	C-1558	
INCA	CALIPER SEAL REPAIR KIT 54,00mm	<	1999/...	(ARGENTINA)	C-1558	
INCA	REPUESTOS DE LAS GOMAS DEL CALIPER 54,00mm	<	1996/...	(EUROPA)	C-1558	
INCA	CALIPER SEAL REPAIR KIT 54,00mm	<	1996/...	(EUROPE)	C-1558	
INCA	REPUESTOS DEL CILINDRO DE RUEDA 20,63mm	>	1999/2002		C-1593	
INCA	WHELL CYLINDER REPAIR KIT 20,63mm	>	1999/2002		C-1593	
INCA	CILINDRO MAESTRO DOBLE 22,22mm		1999/2002		C-2074	
INCA	TANDEM MASTER CYLINDER 22,22mm		1999/2002		C-2074	
INCA	CILINDRO MAESTRO DOBLE 22,22mm		1999/...	(ARGENTINA)	C-2074	
INCA	TANDEM MASTER CYLINDER 22,22mm		1999/...	(ARGENTINA)	C-2074	
INCA	CILINDRO MAESTRO DOBLE 22,22mm		1996/...	(EUROPA)	C-2074	
INCA	TANDEM MASTER CYLINDER 22,22mm		1996/...	(EUROPE)	C-2074	

VEHÍCULOS / VEHICLES	DESCRIPCIÓN / DESCRIPTION		AÑO / YEAR	OBS	REF.	IMAGEN / IMAGE
<b>SEAT</b>						
INCA	CLUTCH SLAVE CYLINDER 19,05mm		2001/2002		C-2656	
INCA	CILINDRO AUXILIAR DE EMBRAGUE 19,05mm		2001/2002		C-2656	
INCA	CILINDRO DE RUEDA 20,63mm	>	1999/2002		C-3480	
INCA	WHEEL CYLINDER 20,63mm	>	1999/2002		C-3480	
INCA	CILINDRO DE RUEDA 20,63mm	>	1996/...	(EUROPA)	C-3480	
INCA	WHEEL CYLINDER 20,63mm	>	1996/...	(EUROPE)	C-3480	
INCA	BOOSTER 230mm		1999/2002		C-5643	
INCA	SERVO FRENO 230mm		1999/2002		C-5643	
INCA	BOOSTER 230mm		1999/...	(ARGENTINA)	C-5643	
INCA	SERVO FRENO 230mm		1999/...	(ARGENTINA)	C-5643	
INCA	BOOSTER 230mm		1996/...	(EUROPA)	C-5643	
INCA	SERVO FRENO 230mm		1996/...	(EUROPE)	C-5643	
LEON	CILINDRO MAESTRO DOBLE 23,81mm		1999/...	(EUROPA)	C-2095	
LEON	TANDEM MASTER CYLINDER 23,81mm		1999/...	(EUROPE)	C-2095	
MALAGA	REPUESTOS DE LAS GOMAS DEL CALIPER 38,00mm	>	1984/1993	(EUROPA)	C-1549	
MALAGA	CALIPER SEAL REPAIR KIT 38,00mm	>	1984/1993	(EUROPE)	C-1549	
MALAGA	CILINDRO MAESTRO DOBLE 20,63mm		1985/1986	DIAGONAL SPLIT (EUROPA)	C-2065	
MALAGA	TANDEM MASTER CYLINDER 20,63mm		1985/1986	DIAGONAL SPLIT (EUROPA)	C-2065	
MALAGA	CILINDRO MAESTRO DOBLE 20,63mm		1986/1993	(EUROPA)	C-2065	
MALAGA	TANDEM MASTER CYLINDER 20,63mm		1986/1993	(EUROPE)	C-2065	
MALAGA	CILINDRO DE RUEDA 19,05mm	>	1984/1993	(EUROPA)	C-3353	
MALAGA	WHEEL CYLINDER 19,05mm	>	1984/1993	(EUROPE)	C-3353	
MARBELLA	CILINDRO MAESTRO DOBLE 20,63mm		1994/...	900 KAT (EUROPA)	C-2065	
MARBELLA	TANDEM MASTER CYLINDER 20,63mm		1994/...	900 KAT (EUROPA)	C-2065	

VEHÍCULOS / VEHICLES	DESCRIPCIÓN / DESCRIPTION		AÑO / YEAR	OBS	REF.	IMAGEN / IMAGE
<b>SEAT</b>						
MARBELLA	CILINDRO DE RUEDA 19,05mm	>	1985/1986	(EUROPA)	C-3353	
MARBELLA	WHEEL CYLINDER 19,05mm	>	1985/1986	(EUROPE)	C-3353	
RITMO	CILINDRO DE RUEDA 19,05mm	>	1984/...	II SERIES (EUROPA)	C-3353	
RITMO	WHEEL CYLINDER 19,05mm	>	1984/...	II SERIES (EUROPA)	C-3353	
RONDA	CILINDRO MAESTRO DOBLE 20,63mm		1985/...	1.2/1.5/1.7D (EUROPA)	C-2065	
RONDA	TANDEM MASTER CYLINDER 20,63mm		1985/...	1.2/1.5/1.7D (EUROPA)	C-2065	
RONDA	CILINDRO DE RUEDA 19,05mm	>	1982/...	(EUROPA)	C-3353	
RONDA	WHEEL CYLINDER 19,05mm	>	1982/...	(EUROPE)	C-3353	
TERRA	CILINDRO MAESTRO DOBLE 20,63mm		1989/...	(EUROPA)	C-2065	
TERRA	TANDEM MASTER CYLINDER 20,63mm		1989/...	(EUROPE)	C-2065	
TOLEDO	REPUESTOS DE LA BOMBA DE FRENO DOBLE 22,22mm		1993/1999	SIST. ATE (ARGENTINA)	C-1158	
TOLEDO	TANDEM MASTER CYLINDER REPAIR KIT 22,22mm		1993/1999	SIST. ATE (ARGENTINA)	C-1158	
TOLEDO	REPUESTOS DE LA BOMBA DE FRENO DOBLE 22,22mm		1993/1999	SIST. BENDIX (ARGENTINA)	C-1163	
TOLEDO	TANDEM MASTER CYLINDER REPAIR KIT 22,22mm		1993/1999	SIST. BENDIX (ARGENTINA)	C-1163	
TOLEDO	REPUESTOS DE LA BOMBA DE FRENO DOBLE 23,81mm		1999/...	(ARGENTINA)	C-1172	
TOLEDO	TANDEM MASTER CYLINDER REPAIR KIT 23,81mm		1999/...	(ARGENTINA)	C-1172	
TOLEDO	REPUESTOS DEL CILINDRO DE RUEDA 17,46mm	>	1991/...	(ARGENTINA)	C-1446	
TOLEDO	WHELL CYLINDER REPAIR KIT 17,46mm	>	1991/...	(ARGENTINA)	C-1446	
TOLEDO	REPUESTOS DEL CILINDRO DE RUEDA 19,05mm	>	1995/...	1.9D/1.9TD (ARGENTINA)	C-1447	
TOLEDO	WHELL CYLINDER REPAIR KIT 19,05mm	>	1995/...	1.9D/1.9TD (ARGENTINA)	C-1447	
TOLEDO	REPUESTOS DE LAS GOMAS DEL CALIPER 48,00mm	<	1991/...	(EUROPA)	C-1532	
TOLEDO	CALIPER SEAL REPAIR KIT 48,00mm	<	1991/...	(EUROPE)	C-1532	
TOLEDO	REPUESTOS DE LAS GOMAS DEL CALIPER 38,00mm	>	1991/...	(ARGENTINA)	C-1549	
TOLEDO	CALIPER SEAL REPAIR KIT 38,00mm	>	1991/...	(ARGENTINA)	C-1549	
TOLEDO	REPUESTOS DE LAS GOMAS DEL CALIPER 38,00mm	>	1991/...	(EUROPA)	C-1549	
TOLEDO	CALIPER SEAL REPAIR KIT 38,00mm	>	1991/...	(EUROPE)	C-1549	
TOLEDO	REPUESTOS DE LAS GOMAS DEL CALIPER 54,00mm	<	1995/...	(ARGENTINA)	C-1558	
TOLEDO	CALIPER SEAL REPAIR KIT 54,00mm	<	1995/...	(ARGENTINA)	C-1558	
TOLEDO	REPUESTOS DE LAS GOMAS DEL CALIPER 54,00mm	<	1995/...	(EUROPA)	C-1558	
TOLEDO	CALIPER SEAL REPAIR KIT 54,00mm	<	1995/...	(EUROPE)	C-1558	
TOLEDO	CILINDRO MAESTRO DOBLE 20,63mm		1991/1991	>ZD101450 (EUROPA)	C-2065	
TOLEDO	TANDEM MASTER CYLINDER 20,63mm		1991/1991	>ZD101450 (EUROPA)	C-2065	
TOLEDO	CILINDRO MAESTRO DOBLE 20,63mm		1991/1993	ZD101451>ZD314999 (EUROPA)	C-2067	
TOLEDO	TANDEM MASTER CYLINDER 20,63mm		1991/1993	ZD101451>ZD314999 (EUROPA)	C-2067	
TOLEDO	CILINDRO MAESTRO DOBLE 22,22mm		1993/1999	(ARGENTINA)	C-2074	
TOLEDO	TANDEM MASTER CYLINDER 22,22mm		1993/1999	(ARGENTINA)	C-2074	

VEHÍCULOS / VEHICLES	DESCRIPCIÓN / DESCRIPTION		AÑO / YEAR	OBS	REF.	IMAGEN / IMAGE
<b>SEAT</b>						
TOLEDO	CILINDRO MAESTRO DOBLE 22,22mm		1993/1999	ZD315000> (EUROPA)	<b>C-2074</b>	
TOLEDO	TANDEM MASTER CYLINDER 22,22mm		1993/1999	ZD315000> (EUROPA)	<b>C-2074</b>	
TOLEDO	CILINDRO MAESTRO DOBLE 23,81mm		1999/...	(ARGENTINA)	<b>C-2095</b>	
TOLEDO	TANDEM MASTER CYLINDER 23,81mm		1999/...	(ARGENTINA)	<b>C-2095</b>	
TOLEDO	CILINDRO DE RUEDA 17,46mm	>	1991/...	(ARGENTINA)	<b>C-3356</b>	
TOLEDO	WHEEL CYLINDER 17,46mm	>	1991/...	(ARGENTINA)	<b>C-3356</b>	
TOLEDO	CILINDRO DE RUEDA 19,05mm	>	1995/...	1.9D/1.9TD (ARGENTINA)	<b>C-3440</b>	
TOLEDO	WHEEL CYLINDER 19,05mm	>	1995/...	1.9D/1.9TD (ARGENTINA)	<b>C-3440</b>	
VISTA	CILINDRO MAESTRO DOBLE 20,63mm		1988/...	(EUROPA)	<b>C-2065</b>	
VISTA	TANDEM MASTER CYLINDER 20,63mm		1988/...	(EUROPE)	<b>C-2065</b>	
<b>SKODA</b>						
FABIA	CILINDRO DE RUEDA 19,05mm	>	2000/...	(EUROPA)	<b>C-3440</b>	
FABIA	WHEEL CYLINDER 19,05mm	>	2000/...	(EUROPE)	<b>C-3440</b>	
FAVORIT	REPUESTOS DE LAS GOMAS DEL CALIPER 54,00mm	<	1989/...	(EUROPA)	<b>C-1558</b>	
FAVORIT	CALIPER SEAL REPAIR KIT 54,00mm	<	1989/...	(EUROPE)	<b>C-1558</b>	
FORMAN	CILINDRO MAESTRO DOBLE 23,81mm		1996/...	1.6/1.8/1.9TD (EUROPA)	<b>C-2095</b>	
FORMAN	TANDEM MASTER CYLINDER 23,81mm		1996/...	1.6/1.8/1.9TD (EUROPA)	<b>C-2095</b>	
FORMAN	CILINDRO DE RUEDA 20,63mm	>	1996/...	FAG (EUROPA)	<b>C-3471</b>	
FORMAN	WHEEL CYLINDER 20,63mm	>	1996/...	FAG (EUROPA)	<b>C-3471</b>	
OCTAVIA	CILINDRO MAESTRO DOBLE 23,81mm		1997/...	(EUROPA)	<b>C-2095</b>	
OCTAVIA	TANDEM MASTER CYLINDER 23,81mm		1997/...	(EUROPE)	<b>C-2095</b>	
OCTAVIA	CILINDRO DE RUEDA 19,05mm	>	1997/...	1.9TDi (EUROPA)	<b>C-3440</b>	
OCTAVIA	WHEEL CYLINDER 19,05mm	>	1997/...	1.9TDi (EUROPA)	<b>C-3440</b>	
OCTAVIA	CILINDRO DE RUEDA 20,63mm	>	1997/...	1.6i (EUROPA)	<b>C-3480</b>	
OCTAVIA	WHEEL CYLINDER 20,63mm	>	1997/...	1.6i (EUROPA)	<b>C-3480</b>	



VEHÍCULOS / VEHICLES	DESCRIPCIÓN / DESCRIPTION		AÑO / YEAR	OBS	REF.	IMAGEN / IMAGE
<b>SUZUKI</b>						
FUN	DEPÓSITO CON TAPA Y AVISO DE NIVEL		2003/...	(ARGENTINA)	C-0106	
FUN	RESERVOIR WITH CAP AND LEVEL INDICATOR		2003/...	(ARGENTINA)	C-0106	
FUN	REPUESTOS DE LA BOMBA DE FRENO DOBLE 20,63mm		2003/...	(ARGENTINA)	C-1170	
FUN	TANDEM MASTER CYLINDER REPAIR KIT 20,63mm		2003/...	(ARGENTINA)	C-1170	
FUN	REPUESTOS DEL CILINDRO DE RUEDA 14,28mm	>	2003/...	(ARGENTINA)	C-1519	
FUN	WHELL CYLINDER REPAIR KIT 14,28mm	>	2003/...	(ARGENTINA)	C-1519	
FUN	REPUESTOS DE LAS GOMAS DEL CALIPER 48,00mm	<	2003/...	(ARGENTINA)	C-1550	
FUN	CALIPER SEAL REPAIR KIT 48,00mm	<	2003/...	(ARGENTINA)	C-1550	
FUN	CILINDRO MAESTRO DOBLE 20,63mm		2003/2005	(ARGENTINA)	C-2092	
FUN	TANDEM MASTER CYLINDER 20,63mm		2003/2005	(ARGENTINA)	C-2092	
FUN	CILINDRO DE RUEDA 14,28mm	>	2003/...	(ARGENTINA)	C-3500	
FUN	WHELL CYLINDER 14,28mm	>	2003/...	(ARGENTINA)	C-3500	
FUN	BOOSTER 200mm		2003/...	(ARGENTINA)	C-5659	
FUN	SERVO FRENO 200mm		2003/...	(ARGENTINA)	C-5659	
GRAND VITARA	CILINDRO DE RUEDA 22,22mm	>	1998/2003		C-3532	
GRAND VITARA	WHELL CYLINDER LH22,22mm	>	1998/2003		C-3532	
GRAND VITARA	CILINDRO DE RUEDA DERECHO 22,22mm	>	1998/2003		C-3533	
GRAND VITARA	WHELL CYLINDER RH 22,22mm	>	1998/2003		C-3533	
SWIFT+	CILINDRO DE RUEDA 20,63mm	>	2007/2011	(MEXICO)	C-3541	
SWIFT+	WHELL CYLINDER 20,63mm	>	2007/2011	(MEXICO)	C-3541	
VITARA	REPUESTOS DE LAS GOMAS DEL CALIPER 48,00mm	<	1988/...	2 DOOR (EUROPA)	C-1532	
VITARA	CALIPER SEAL REPAIR KIT 48,00mm	<	1988/...	2 DOOR (EUROPE)	C-1532	
<b>TALBOT</b>						
HORIZON	CILINDRO MAESTRO DOBLE 20,63mm		1978/...	(EUROPA)	C-2065	
HORIZON	TANDEM MASTER CYLINDER 20,63mm		1978/...	(EUROPE)	C-2065	
SAMBA	REPUESTOS DE LAS GOMAS DEL CALIPER 48,00mm	<	1982/...	(EUROPA)	C-1434	
SAMBA	CALIPER SEAL REPAIR KIT 48,00mm	<	1982/...	(EUROPE)	C-1434	
SIMCA	REPUESTOS DE LAS GOMAS DEL CALIPER 48,00mm	<	1976/...	SIST. ATE (EUROPA)	C-1434	
SIMCA	CALIPER SEAL REPAIR KIT 48,00mm	<	1976/...	SIST. ATE (EUROPA)	C-1434	
SOLARA	REPUESTOS DE LAS GOMAS DEL CALIPER 54,00mm	<	1976/...	SIST. ATE (EUROPA)	C-1419	
SOLARA	CALIPER SEAL REPAIR KIT 54,00mm	<	1976/...	SIST. ATE (EUROPA)	C-1419	
<b>TATA</b>						
LPT/SFC-709	REPUESTOS DE LA BOMBA DE FRENO DOBLE 23,81mm		1999/...	(ARGENTINA)	C-1021	
LPT/SFC-709	TANDEM MASTER CYLINDER REPAIR KIT 23,81mm		1999/...	(ARGENTINA)	C-1021	
LPT/SFC-709	CILINDRO MAESTRO DOBLE 23,81mm		1999/...	(ARGENTINA)	C-2018	
LPT/SFC-709	TANDEM MASTER CYLINDER 23,81mm		1999/...	(ARGENTINA)	C-2018	

VEHÍCULOS / VEHICLES	DESCRIPCIÓN / DESCRIPTION		AÑO / YEAR	OBS	REF.	IMAGEN / IMAGE
<b>TATA</b>						
LPT-509	REPUESTOS DE LA BOMBA DE FRENO DOBLE 23,81mm		1999/...	(ARGENTINA)	C-1021	
LPT-509	TANDEM MASTER CYLINDER REPAIR KIT 23,81mm		1999/...	(ARGENTINA)	C-1021	
LPT-509	CILINDRO MAESTRO DOBLE 23,81mm		1999/...	(ARGENTINA)	C-2018	
LPT-509	TANDEM MASTER CYLINDER 23,81mm		1999/...	(ARGENTINA)	C-2018	
SFC-608	REPUESTOS DE LA BOMBA DE FRENO DOBLE 23,81mm		1993/...	(ARGENTINA)	C-1021	
SFC-608	TANDEM MASTER CYLINDER REPAIR KIT 23,81mm		1993/...	(ARGENTINA)	C-1021	
SFC-608	CILINDRO MAESTRO DOBLE 23,81mm		1993/...	(ARGENTINA)	C-2018	
SFC-608	TANDEM MASTER CYLINDER 23,81mm		1993/...	(ARGENTINA)	C-2018	
<b>TOYOTA</b>						
4-RUNNER	CILINDRO DE RUEDA 23,81mm	>	1996/1998	16" WHEELS (EUROPA)	C-3483	
4-RUNNER	WHEEL CYLINDER 23,81mm	>	1996/1998	16" WHEELS (EUROPA)	C-3483	
BANDEIRANTE	DEPÓSITO CON TAPA		1982/2001		C-0108	
BANDEIRANTE	RESERVOIR WITH CAP		1982/2001		C-0108	
BANDEIRANTE	REPUESTOS DE LA BOMBA DE FRENO DOBLE 23,81mm		1982/1996	C/ CILINDRO DE RUEDA	C-1020	
BANDEIRANTE	TANDEM MASTER CYLINDER REPAIR KIT 23,81mm		1982/1996	W/ WHELL CYLINDER	C-1020	
BANDEIRANTE	REPUESTOS DE LA BOMBA DE FRENO SIMPLES 22,22mm		1966/1981		C-1045	
BANDEIRANTE	SIMPLE MASTER CYLINDER REPAIR KIT 22,22mm		1966/1981		C-1045	
BANDEIRANTE	REPUESTOS DE LA BOMBA DE FRENO DOBLE 23,81mm		1995/2001	C/ <- DISC FRENO	C-1173	
BANDEIRANTE	TANDEM MASTER CYLINDER REPAIR KIT 23,81mm		1995/2001	W/ DISC BRAKE	C-1173	
BANDEIRANTE	REPUESTOS DEL CILINDRO DE RUEDA 25,40mm	>	1980/1996		C-1417	
BANDEIRANTE	WHELL CYLINDER REPAIR KIT 25,40mm	>	1980/1996		C-1417	
BANDEIRANTE	REPUESTOS DEL CILINDRO DE RUEDA 22,22mm	>	1980/1996	C/ CILINDRO DE RUEDA	C-1418	
BANDEIRANTE	WHELL CYLINDER REPAIR KIT 22,22mm	>	1980/1996	W/ WHELL CYLINDER	C-1418	
BANDEIRANTE	REPUESTOS DEL CILINDRO DE RUEDA 25,40mm	>	1966/1979		C-1486	
BANDEIRANTE	WHELL CYLINDER REPAIR KIT 25,40mm	>	1966/1979		C-1486	
BANDEIRANTE	REPUESTOS DEL CILINDRO DE RUEDA 25,40mm	>	1966/1979		C-1486	
BANDEIRANTE	WHELL CYLINDER REPAIR KIT 25,40mm	>	1966/1979		C-1486	
BANDEIRANTE	REPUESTOS DE LAS GOMAS DEL CALIPER 66mm	<	1995/2001		C-1547	
BANDEIRANTE	CALIPER SEAL REPAIR KIT 66mm	<	1995/2001		C-1547	
BANDEIRANTE	REPUESTOS DEL CILINDRO DE RUEDA 23,81mm	>	1995/2001	C/ <- DISC FRENO	C-1569	
BANDEIRANTE	WHELL CYLINDER REPAIR KIT 23,81mm	>	1995/2001	W/ <- DISC BRAKE	C-1569	
BANDEIRANTE	CLUTCH MASTER CYLINDER REPAIR KIT 25,40mm		1966/1978		C-1603	
BANDEIRANTE	REPUESTOS DEL CIL. MAESTRO DE EMBRAGUE 25,40mm		1966/1978		C-1603	
BANDEIRANTE	CLUTCH SLAVE CYLINDER REPAIR KIT 22,22mm		1966/1994		C-1604	
BANDEIRANTE	REPUESTOS DEL CIL. ACTUADOR DE EMBRAGUE 22,22mm		1966/1994		C-1604	
BANDEIRANTE	CLUTCH MASTER CYLINDER REPAIR KIT 22,22mm		1979/1986		C-1614	
BANDEIRANTE	REPUESTOS DEL CIL. MAESTRO DE EMBRAGUE 22,22mm		1979/1986		C-1614	
BANDEIRANTE	CLUTCH MASTER CYLINDER REPAIR KIT 22,22mm		1987/1994		C-1623	
BANDEIRANTE	REPUESTOS DEL CIL. MAESTRO DE EMBRAGUE 22,22mm		1987/1994		C-1623	
BANDEIRANTE	WHITE NON RETURN VALVE		1982/1986	W/ BOOSTER VARGA FD180/ SM180	C-1750	
BANDEIRANTE	VALVULA DE RETENCIÓN DE VACÍO BLANCA		1982/1986	C/ SERVO FRENO VARGA FD180/ SM180	C-1750	
BANDEIRANTE	NON RETURN VALVE		1983/2001		C-1753	
BANDEIRANTE	VALVULA DE RETENCIÓN DE VACÍO		1983/2001		C-1753	
BANDEIRANTE	CILINDRO MAESTRO DOBLE 23,81mm		1995/2001	C/ <- DISC FRENO	C-2013	
BANDEIRANTE	TANDEM MASTER CYLINDER 23,81mm		1995/2001	W/ <- DISC BRAKE	C-2013	

VEHÍCULOS / VEHICLES	DESCRIPCIÓN / DESCRIPTION		AÑO / YEAR	OBS	REF.	IMAGEN / IMAGE
<b>TOYOTA</b>						
BANDEIRANTE	CILINDRO MAESTRO DOBLE 23,81mm		1982/1996	C/ CILINDRO DE RUEDA	C-2068	
BANDEIRANTE	TANDEM MASTER CYLINDER 23,81mm		1982/1996	W/ WHELL CYLINDER	C-2068	
BANDEIRANTE	CLUTCH MASTER CYLINDER 22,22mm		1987/1994		C-2606	
BANDEIRANTE	CILINDRO MAESTRO DE EMBRAGUE 22,22mm		1987/1994		C-2606	
BANDEIRANTE	CLUTCH MASTER CYLINDER 22,22mm		1980/1986		C-2609	
BANDEIRANTE	CILINDRO MAESTRO DE EMBRAGUE 22,22mm		1980/1986		C-2609	
BANDEIRANTE	CLUTCH SLAVE CYLINDER 22,22mm		1966/1994		C-2617	
BANDEIRANTE	CILINDRO AUXILIAR DE EMBRAGUE 22,22mm		1966/1994		C-2617	
BANDEIRANTE	CLUTCH MASTER CYLINDER 25,40mm		1966/1978		C-2618	
BANDEIRANTE	CILINDRO MAESTRO DE EMBRAGUE 25,40mm		1966/1978		C-2618	
BANDEIRANTE	CLUTCH MASTER CYLINDER 22,22mm		1979/1980		C-2619	
BANDEIRANTE	CILINDRO MAESTRO DE EMBRAGUE 22,22mm		1979/1980		C-2619	
BANDEIRANTE	CILINDRO DE RUEDA IZQUIERDO ANTERIOR 22,22mm	>	1980/1996	C/ CILINDRO DE RUEDA	C-3382	
BANDEIRANTE	WHELL CYLINDER LH-< LEFT 22,22mm	>	1980/1996	W/ WHELL CYLINDER	C-3382	
BANDEIRANTE	CILINDRO DE RUEDA DERECHO ANTERIOR 22,22mm	>	1980/1996	C/ CILINDRO DE RUEDA	C-3383	
BANDEIRANTE	WHELL CYLINDER LH-< RIGTH 22,22mm	>	1980/1996	W/ WHELL CYLINDER	C-3383	
BANDEIRANTE	CILINDRO DE RUEDA DERECHO <- LEFT22,22mm	>	1980/1996	C/ CILINDRO DE RUEDA	C-3384	
BANDEIRANTE	WHELL CYLINDER RH <- LEFT22,22mm	>	1980/1996	W/ WHELL CYLINDER	C-3384	
BANDEIRANTE	CILINDRO DE RUEDA DERECHO ANTERIOR22,22mm	>	1980/1996	C/ CILINDRO DE RUEDA	C-3385	
BANDEIRANTE	WHELL CYLINDER LH-< RIGTH22,22mm	>	1980/1996	W/ WHELL CYLINDER	C-3385	
BANDEIRANTE	CILINDRO DE RUEDA IZQUIERDO ANTERIOR 25,40mm	<	1980/1996		C-3386	
BANDEIRANTE	WHELL CYLINDER LH-< LEFT 25,40mm	<	1980/1996		C-3386	

VEHÍCULOS / VEHICLES	DESCRIPCIÓN / DESCRIPTION		AÑO / YEAR	OBS	REF.	IMAGEN / IMAGE
<b>TOYOTA</b>						
BANDEIRANTE	CILINDRO DE RUEDA DERECHO ANTERIOR 25,40mm	<	1980/1996		C-3387	
BANDEIRANTE	WHELL CYLINDER LH<- RIGTH 25,40mm	<	1980/1996		C-3387	
BANDEIRANTE	CILINDRO DE RUEDA DERECHO <- LEFT 25,40mm	<	1980/1996		C-3388	
BANDEIRANTE	WHELL CYLINDER RH <- LEFT 25,40mm	<	1980/1996		C-3388	
BANDEIRANTE	CILINDRO DE RUEDA DERECHO ANTERIOR 25,40mm	<	1980/1996		C-3389	
BANDEIRANTE	WHELL CYLINDER LH<- RIGTH 25,40mm	<	1980/1996		C-3389	
BANDEIRANTE	BOOSTER 230mm		1987/1993		C-5628	
BANDEIRANTE	SERVO FRENO 230mm		1987/1993		C-5628	
BANDEIRANTE	BOOSTER 200mm		1983/1986		C-5633	
BANDEIRANTE	SERVO FRENO 200mm		1983/1986		C-5633	
CARINA	CILINDRO DE RUEDA 17,46mm	>	1986/1989	(EUROPA)	C-3484	
CARINA	WHEEL CYLINDER LH 17,46mm	>	1986/1989	(EUROPE)	C-3484	
CARINA	CILINDRO DE RUEDA DERECHO 17,46mm	>	1986/1989	(EUROPA)	C-3485	
CARINA	WHEEL CYLINDER RH 17,46mm	>	1986/1989	(EUROPE)	C-3485	
COROLLA	CILINDRO AUXILIAR DE EMBRAGUE 20,63mm		1993/2002		C-2678	
COROLLA	CLUTCH SLAVE CYLINDER 20,63mm		1993/2002		C-2678	
COROLLA	REPUESTOS DEL CILINDRO DE RUEDA 19,05mm	>	1998/2002		C-1400	
COROLLA	WHELL CYLINDER REPAIR KIT 19,05mm	>	1998/2002		C-1400	
COROLLA	REPUESTOS DEL CILINDRO DE RUEDA 17,46mm	>	1992/1998		C-1596	
COROLLA	WHELL CYLINDER REPAIR KIT 17,46mm	>	1992/1998		C-1596	
COROLLA	CILINDRO MAESTRO DOBLE 20,63mm		2003/2008		C-2161	
COROLLA	TANDEM MASTER CYLINDER 20,63mm		2003/2008		C-2161	
COROLLA	CLUTCH MASTER CYLINDER 15,87mm		1993/2002		C-2671	
COROLLA	CILINDRO MAESTRO DE EMBRAGUE 15,87mm		1993/2002		C-2671	
COROLLA	CILINDRO DE RUEDA 17,46mm	>	1992/1998		C-3484	
COROLLA	WHELL CYLINDER LH 17,46mm	>	1992/1998		C-3484	

VEHÍCULOS / VEHICLES	DESCRIPCIÓN / DESCRIPTION		AÑO / YEAR	OBS	REF.	IMAGEN / IMAGE
<b>TOYOTA</b>						
COROLLA	CILINDRO DE RUEDA 17,46mm	>	1985/1992	(EUROPA)	C-3484	
COROLLA	WHEEL CYLINDER LH 17,46mm	>	1985/1992	(EUROPE)	C-3484	
COROLLA	CILINDRO DE RUEDA DERECHO 17,46mm	>	1992/1998		C-3485	
COROLLA	WHEEL CYLINDER RH 17,46mm	>	1992/1998		C-3485	
COROLLA	CILINDRO DE RUEDA DERECHO 17,46mm	>	1992/1998	(ARGENTINA)	C-3485	
COROLLA	WHEEL CYLINDER RH 17,46mm	>	1992/1998	(ARGENTINA)	C-3485	
COROLLA	CILINDRO DE RUEDA DERECHO 17,46mm	>	1985/1992	(EUROPA)	C-3485	
COROLLA	WHEEL CYLINDER RH 17,46mm	>	1985/1992	(EUROPE)	C-3485	
COROLLA	CILINDRO DE RUEDA 19,05mm	>	1998/2002		C-3502	
COROLLA	WHEEL CYLINDER LH 19,05mm	>	1998/2002		C-3502	
COROLLA	CILINDRO DE RUEDA DERECHO 19,05mm	>	1998/2002		C-3503	
COROLLA	WHEEL CYLINDER RH 19,05mm	>	1998/2002		C-3503	
COROLLA FIELDER	CILINDRO MAESTRO DOBLE 20,63mm		2004/2008		C-2161	
COROLLA FIELDER	TANDEM MASTER CYLINDER 20,63mm		2004/2008		C-2161	
CORONA	REPUESTOS DEL CILINDRO DE RUEDA 20,63mm	>	1996/2000		C-1509	
CORONA	WHEEL CYLINDER REPAIR KIT 20,63mm	>	1996/2000		C-1509	
ETIOS	CILINDRO DE RUEDA 19,00mm	>	2013/...		C-3544	
ETIOS	WHEEL CYLINDER 19,00mm	>	2013/...		C-3544	
HIACE	CILINDRO DE RUEDA 23,81mm	>	1989/1995	2.4/2.4 4WD/2.4D (EUROPA)	C-3483	
HIACE	WHEEL CYLINDER 23,81mm	>	1989/1995	2.4/2.4 4WD/2.4D (EUROPA)	C-3483	
HIACE	CILINDRO DE RUEDA 23,81mm	>	1995/1998	2.4 (EUROPA)	C-3483	
HIACE	WHEEL CYLINDER 23,81mm	>	1995/1998	2.4 (EUROPA)	C-3483	
HILUX	CILINDRO DE RUEDA 23,81mm	>	1989/...	2.4 4WD PICK UP (EUROPA)	C-3483	
HILUX	WHEEL CYLINDER 23,81mm	>	1989/...	2.4 4WD PICK UP (EUROPA)	C-3483	
HILUX 4X4	REPUESTOS DEL CILINDRO DE RUEDA 22,22mm	>	1992/...	(ARGENTINA)	C-1570	
HILUX 4X4	WHEEL CYLINDER REPAIR KIT 22,22mm	>	1992/...	(ARGENTINA)	C-1570	

VEHÍCULOS / VEHICLES	DESCRIPCIÓN / DESCRIPTION		AÑO / YEAR	OBS	REF.	IMAGEN / IMAGE
<b>TOYOTA</b>						
HILUX 4X4	CILINDRO DE RUEDA 22,22mm	>	1992/...	(ARGENTINA)	C-3491	
HILUX 4X4	WHELL CYLINDER 22,22mm	>	1992/...	(ARGENTINA)	C-3491	
HILUX PICK-UP	CILINDRO MAESTRO DE EMBRAGUE 15,87mm		2006/		C-2673	
HILUX PICK-UP	CLUTCH MASTER CYLINDER 15,87mm		2006/		C-2673	
HILUX PICK-UP	CILINDRO AUXILIAR DE EMBRAGUE 20,63mm		2001/2004		C-2676	
HILUX PICK-UP	CLUTCH SLAVE CYLINDER 20,63mm		2001/2004		C-2676	
HILUX PICK-UP	REPUESTOS DE LAS GOMAS DEL CALIPER 42,70mm	<	1999/2005	SIST. VARGA	C-1449	
HILUX PICK-UP	CALIPER SEAL REPAIR KIT 42,70mm	<	1999/2005	SIST. VARGA	C-1449	
HILUX PICK-UP	REPUESTOS DEL CILINDRO DE RUEDA 22,22mm	>	1992/2005	4X4	C-1570	
HILUX PICK-UP	WHELL CYLINDER REPAIR KIT 22,22mm	>	1992/2005	4X4	C-1570	
HILUX PICK-UP	REPUESTOS DEL CILINDRO DE RUEDA 22,22mm	>	2006/...		C-1582	
HILUX PICK-UP	WHELL CYLINDER REPAIR KIT 22,22mm	>	2006/...		C-1582	
HILUX PICK-UP	CILINDRO DE RUEDA 22,22mm	>	1992/2005	4X4	C-3491	
HILUX PICK-UP	WHELL CYLINDER 22,22mm	>	1992/2005	4X4	C-3491	
HILUX PICK-UP	CILINDRO DE RUEDA 22,22mm	>	2006/...		C-3531	
HILUX PICK-UP	WHELL CYLINDER 22,22mm	>	2006/...		C-3531	
HILUX PICK-UP	CILINDRO DE RUEDA 22,22mm	>	1992/2005	4X2	C-3534	
HILUX PICK-UP	WHELL CYLINDER 22,22mm	>	1992/2005	4X2	C-3534	
HILUX SW4	CILINDRO MAESTRO DE EMBRAGUE 15,87mm		2006/		C-2673	
HILUX SW4	CLUTCH MASTER CYLINDER 15,87mm		2006/		C-2673	
HILUX SW4	CILINDRO AUXILIAR DE EMBRAGUE 20,63mm		1992/2001		C-2676	
HILUX SW4	CLUTCH SLAVE CYLINDER 20,63mm		1992/2001		C-2676	
HILUX SW4	REPUESTOS DEL CILINDRO DE RUEDA 25,40mm	>	2000/2005	RUEDA 16"	C-1455	
HILUX SW4	WHELL CYLINDER REPAIR KIT 25,40mm	>	2000/2005	WHEELS 16"	C-1455	
HILUX SW4	REPUESTOS DEL CILINDRO DE RUEDA 22,22mm	>	1992/1995		C-1570	
HILUX SW4	WHELL CYLINDER REPAIR KIT 22,22mm	>	1992/1995		C-1570	
HILUX SW4	REPUESTOS DEL CILINDRO DE RUEDA 22,22mm	>	2006/...		C-1582	
HILUX SW4	WHELL CYLINDER REPAIR KIT 22,22mm	>	2006/...		C-1582	
HILUX SW4	REPUESTOS DEL CILINDRO DE RUEDA 23,81mm	>	1996/2000	RUEDA 15"	C-1595	
HILUX SW4	WHELL CYLINDER REPAIR KIT 23,81mm	>	1996/2000	WHEELS 15"	C-1595	
HILUX SW4	CLUTCH MASTER CYLINDER 15,87mm		1992/2005	4x2 /4x4/SW4	C-2672	
HILUX SW4	CILINDRO MAESTRO DE EMBRAGUE 15,87mm		1992/2005	4x2 /4x4/SW4	C-2672	

VEHÍCULOS / VEHICLES	DESCRIPCIÓN / DESCRIPTION		AÑO / YEAR	OBS	REF.	IMAGEN / IMAGE
<b>TOYOTA</b>						
HILUX SW4	CILINDRO DE RUEDA 23,81mm	>	1996/2000	RUEDA 15"	C-3483	
HILUX SW4	WHELL CYLINDER 23,81mm	>	1996/2000	WHEELS 15"	C-3483	
HILUX SW4	CILINDRO DE RUEDA 23,81mm	>	1996/...	(ARGENTINA)	C-3483	
HILUX SW4	WHELL CYLINDER 23,81mm	>	1996/...	(ARGENTINA)	C-3483	
HILUX SW4	CILINDRO DE RUEDA 22,22mm	>	1992/1995		C-3491	
HILUX SW4	WHELL CYLINDER 22,22mm	>	1992/1995		C-3491	
HILUX SW4	CILINDRO DE RUEDA 25,40mm	>	2000/2005	RUEDA 16"	C-3517	
HILUX SW4	WHELL CYLINDER 25,40mm	>	2000/2005	WHEELS 16"	C-3517	
HILUX SW4	CILINDRO DE RUEDA 22,22mm	>	2006/...		C-3531	
HILUX SW4	WHELL CYLINDER 22,22mm	>	2006/...		C-3531	
PASEO	REPUESTOS DEL CILINDRO DE RUEDA 17,46mm	>	1992/1995		C-1596	
PASEO	WHELL CYLINDER REPAIR KIT 17,46mm	>	1992/1995		C-1596	
PASEO	CILINDRO DE RUEDA 17,46mm	>	1992/1995		C-3484	
PASEO	WHELL CYLINDER LH17,46mm	>	1992/1995		C-3484	
PASEO	CILINDRO DE RUEDA 17,46mm	>	1991/...	(EUROPA)	C-3484	
PASEO	WHEEL CYLINDER LH 17,46mm	>	1991/...	(EUROPE)	C-3484	
PASEO	CILINDRO DE RUEDA DERECHO 17,46mm	>	1992/1995		C-3485	
PASEO	WHELL CYLINDER RH 17,46mm	>	1992/1995		C-3485	
PASEO	CILINDRO DE RUEDA DERECHO 17,46mm	>	1991/...	(EUROPA)	C-3485	
PASEO	WHEEL CYLINDER RH 17,46mm	>	1991/...	(EUROPE)	C-3485	
STARLET	CILINDRO DE RUEDA 17,46mm	>	1985/...	1.0 GL HATCHBACK (EUROPA)	C-3484	
STARLET	WHEEL CYLINDER LH 17,46mm	>	1985/...	1.0 GL HATCHBACK (EUROPA)	C-3484	
STARLET	CILINDRO DE RUEDA DERECHO 17,46mm	>	1985/...	1.0 GL HATCHBACK (EUROPA)	C-3485	
STARLET	WHEEL CYLINDER RH 17,46mm	>	1985/...	1.0 GL HATCHBACK (EUROPA)	C-3485	

VEHÍCULOS / VEHICLES	DESCRIPCIÓN / DESCRIPTION		AÑO / YEAR	OBS	REF.	IMAGEN / IMAGE
<b>TOYOTA</b>						
TERCEL	CILINDRO DE RUEDA 17,46mm	>	1982/1990	GL SALOON/SEDAN (EUROPA)	C-3484	
TERCEL	WHEEL CYLINDER LH 17,46mm	>	1982/1990	GL SALOON/SEDAN (EUROPA)	C-3484	
TERCEL	CILINDRO DE RUEDA 17,46mm	>	1991/...	(EUROPA)	C-3484	
TERCEL	WHEEL CYLINDER LH 17,46mm	>	1991/...	(EUROPE)	C-3484	
TERCEL	CILINDRO DE RUEDA DERECHO 17,46mm	>	1982/1990	GL SALOON/SEDAN (EUROPA)	C-3485	
TERCEL	WHEEL CYLINDER RH 17,46mm	>	1982/1990	GL SALOON/SEDAN (EUROPA)	C-3485	
TERCEL	CILINDRO DE RUEDA DERECHO 17,46mm	>	1991/...	(EUROPA)	C-3485	
TERCEL	WHEEL CYLINDER RH 17,46mm	>	1991/...	(EUROPE)	C-3485	
<b>TROLLER</b>						
T 4	DEPÓSITO CON TAPA Y AVISO DE NIVEL		1997/2001		C-0107	
T 4	RESERVOIR WITH CAP AND LEVEL INDICATOR		1997/2001		C-0107	
T 4	REPUESTOS DE LA BOMBA DE FRENO DOBLE 25,40mm		2002/...		C-1133	
T 4	TANDEM MASTER CYLINDER REPAIR KIT 25,40mm		2002/...		C-1133	
T 4	REPUESTOS DE LA BOMBA DE FRENO DOBLE 22,22mm		1997/2001		C-1137	
T 4	TANDEM MASTER CYLINDER REPAIR KIT 22,22mm		1997/2001		C-1137	
T 4	REPUESTOS DE LA BOMBA DE FRENO DOBLE 22,22mm		1997/2001	C/ CILINDRO BOSCH	C-1144	
T 4	TANDEM MASTER CYLINDER REPAIR KIT 22,22mm		1997/2001	W/CYLINDER BOSCH	C-1144	
T 4	REPUESTOS DE LA BOMBA DE FRENO DOBLE 23,81mm		2001/2002		C-1175	
T 4	TANDEM MASTER CYLINDER REPAIR KIT 23,81mm		2001/2002		C-1175	
T 4	REPUESTOS DE LAS GOMAS DEL CALIPER 57mm	<	2002/...		C-1567	
T 4	CALIPER SEAL REPAIR KIT 57mm	<	2002/...		C-1567	
T 4	CLUTCH SLAVE CYLINDER REPAIR KIT 22,22mm		2002/...		C-1604	
T 4	REPUESTOS DEL CIL. ACTUADOR DE EMBRAGUE 22,22mm		2002/...		C-1604	
T 4	CLUTCH MASTER CYLINDER REPAIR KIT 22,22mm		2002/...		C-1623	
T 4	REPUESTOS DEL CIL. MAESTRO DE EMBRAGUE 22,22mm		2002/...		C-1623	
T 4	NON RETURN VALVE		1997/2001		C-1753	
T 4	VALVULA DE RETENCIÓN DE VACÍO		1997/2001		C-1753	
T 4	NON RETURN VALVE		2002/...		C-1755	
T 4	VALVULA DE RETENCIÓN DE VACÍO		2002/...		C-1755	
T 4	CILINDRO MAESTRO DOBLE 22,22mm		1997/2001		C-2060	
T 4	TANDEM MASTER CYLINDER 22,22mm		1997/2001		C-2060	
T 4	CILINDRO MAESTRO DOBLE 25,40mm		2002/...		C-2073	
T 4	TANDEM MASTER CYLINDER 25,40mm		2002/...		C-2073	
T 4	CILINDRO MAESTRO DOBLE 23,81mm		2001/2002		C-2128	
T 4	TANDEM MASTER CYLINDER 23,81mm		2001/2002		C-2128	



VEHÍCULOS / VEHICLES	DESCRIPCIÓN / DESCRIPTION		AÑO / YEAR	OBS	REF.	IMAGEN / IMAGE
<b>TROLLER</b>						
T 4	CLUTCH MASTER CYLINDER 22,22mm		2002/...		<b>C-2606</b>	
T 4	CILINDRO MAESTRO DE EMBRAGUE 22,22mm		2002/...		<b>C-2606</b>	
T 4	CLUTCH SLAVE CYLINDER 22,22mm		2002/...		<b>C-2617</b>	
T 4	CILINDRO AUXILIAR DE EMBRAGUE 22,22mm		2002/...		<b>C-2617</b>	
T 4	BOOSTER 230mm		1997/2001		<b>C-5608</b>	
T 4	SERVO FRENO 230mm		1997/2001		<b>C-5608</b>	
<b>VAM</b>						
AMBASADOR	CILINDRO DE RUEDA 25,40mm	>	1965/1970	(MEXICO)	<b>C-3380</b>	
AMBASADOR	WHELL CYLINDER LH 25,40mm	>	1965/1970	(MEXICO)	<b>C-3380</b>	
AMBASADOR	CILINDRO DE RUEDA DERECHO 25,40mm	>	1965/1970	(MEXICO)	<b>C-3381</b>	
AMBASADOR	WHELL CYLINDER RH 25,40mm	>	1965/1970	(MEXICO)	<b>C-3381</b>	
AMERICAN	CILINDRO MAESTRO SIMPLES 25,40mm		1958/1961	(MEXICO)	<b>C-2036</b>	
AMERICAN	MASTER CYLINDER SIMPLES 25,40mm		1958/1961	(MEXICO)	<b>C-2036</b>	
CLASSIC	CILINDRO MAESTRO SIMPLES 25,40mm		1955/1957	(MEXICO)	<b>C-2036</b>	
CLASSIC	MASTER CYLINDER SIMPLES 25,40mm		1955/1957	(MEXICO)	<b>C-2036</b>	
CLASSIC	CILINDRO DE RUEDA 25,40mm	>	1965/1966	(MEXICO)	<b>C-3380</b>	
CLASSIC	WHELL CYLINDER LH 25,40mm	>	1965/1966	(MEXICO)	<b>C-3380</b>	
CLASSIC	CILINDRO DE RUEDA DERECHO 25,40mm	>	1965/1966	(MEXICO)	<b>C-3381</b>	
CLASSIC	WHELL CYLINDER RH 25,40mm	>	1965/1966	(MEXICO)	<b>C-3381</b>	
JEEP WILLYS	CILINDRO DE RUEDA 25,40mm	>	1950/1964	(MEXICO)	<b>C-3380</b>	
JEEP WILLYS	WHELL CYLINDER LH 25,40mm	>	1950/1964	(MEXICO)	<b>C-3380</b>	
JEEP WILLYS	CILINDRO DE RUEDA DERECHO 25,40mm	>	1950/1964	(MEXICO)	<b>C-3381</b>	
JEEP WILLYS	WHELL CYLINDER RH 25,40mm	>	1950/1964	(MEXICO)	<b>C-3381</b>	

VEHÍCULOS / VEHICLES	DESCRIPCIÓN / DESCRIPTION		AÑO / YEAR	OBS	REF.	IMAGEN / IMAGE
<b>VAUXHALL</b>						
ASTRA	CILINDRO MAESTRO DOBLE 22,22mm		1991/1998	(-) ABS ATE (EUROPA)	<b>C-2083</b>	
ASTRA	TANDEM MASTER CYLINDER 22,22mm		1991/1998	(-) ABS ATE (EUROPA)	<b>C-2083</b>	
ASTRA	CILINDRO DE RUEDA 19,05mm	>	1985/	(EUROPA)	<b>C-3410</b>	
ASTRA	WHEEL CYLINDER 19,05mm	>	1985/	(EUROPE)	<b>C-3410</b>	
BELMONT	CILINDRO DE RUEDA 19,05mm	>	1989/1991	1.8i (EUROPA)	<b>C-3410</b>	
BELMONT	WHEEL CYLINDER 19,05mm	>	1989/1991	1.8i (EUROPA)	<b>C-3410</b>	
CALIBRA	CILINDRO DE RUEDA 19,05mm	>	1989/1996	(EUROPA)	<b>C-3410</b>	
CALIBRA	WHEEL CYLINDER 19,05mm	>	1989/1996	(EUROPE)	<b>C-3410</b>	
CALIBRA	BOOSTER 230mm		1990/1996	LHD (EUROPA)	<b>C-5632</b>	
CALIBRA	SERVO FRENO 230mm		1990/1996	D (EUROPA)	<b>C-5632</b>	
CAVALIER	CILINDRO MAESTRO DOBLE 22,22mm		1988/1995	2.0i (-) ABS ATE (EUROPA)	<b>C-2083</b>	
CAVALIER	TANDEM MASTER CYLINDER 22,22mm		1988/1995	2.0i (-) ABS ATE (EUROPA)	<b>C-2083</b>	
CAVALIER	CILINDRO DE RUEDA 19,05mm	>	1986/1988	(FWD) 2.0i EXCEPTO SRI (EUROPA)	<b>C-3410</b>	
CAVALIER	WHEEL CYLINDER 19,05mm	>	1986/1988	(FWD) 2.0i EXCEPT SRI (EUROPA)	<b>C-3410</b>	
CAVALIER	CILINDRO DE RUEDA 19,05mm	>	1988/1995	(EUROPA)	<b>C-3410</b>	
CAVALIER	WHEEL CYLINDER 19,05mm	>	1988/1995	(EUROPE)	<b>C-3410</b>	
CAVALIER	BOOSTER 230mm		1988/1995	LHD (EUROPA)	<b>C-5632</b>	
CAVALIER	SERVO FRENO 230mm		1988/1995	D (EUROPA)	<b>C-5632</b>	
COMBO	CILINDRO DE RUEDA 19,05mm	>	1993/...	SINGLE BOLT MOUNTING (EUROPA)	<b>C-3410</b>	
COMBO	WHEEL CYLINDER 19,05mm	>	1993/...	SINGLE BOLT MOUNTING (EUROPA)	<b>C-3410</b>	
CORSA	CILINDRO DE RUEDA 19,05mm	>	1993/...	(EUROPA)	<b>C-3410</b>	
CORSA	WHEEL CYLINDER 19,05mm	>	1993/...	(EUROPE)	<b>C-3410</b>	

VEHÍCULOS / VEHICLES	DESCRIPCIÓN / DESCRIPTION		AÑO / YEAR	OBS	REF.	IMAGEN / IMAGE
<b>VAUXHALL</b>						
NOVA	CILINDRO DE RUEDA 19,05mm	>	1993/...	(EUROPA)	C-3410	
NOVA	WHEEL CYLINDER 19,05mm	>	1993/...	(EUROPE)	C-3410	
TIGRA	CILINDRO DE RUEDA 19,05mm	>	1994/...	(EUROPA)	C-3410	
TIGRA	WHEEL CYLINDER 19,05mm	>	1994/...	(EUROPE)	C-3410	
VECTRA	CILINDRO DE RUEDA 19,05mm	>	1995/...	(EUROPA)	C-3410	
VECTRA	WHEEL CYLINDER 19,05mm	>	1995/...	(EUROPE)	C-3410	
<b>VOLKSWAGEN</b>						
AMAROK	CILINDRO MAESTRO DE EMBRAGUE 19,05mm		2010/...	2.0 TDI (140 cv/180 cv)	C-2690	
AMAROK	CLUTCH MASTER CYLINDER 19,05mm		2010/...	2.0 TDI (140 cv/180 cv)	C-2690	
AMAROK	CONCENTRIC SLAVE CYLINDERS		2010/...	2.0 TDI (140 cv/180 cv)	C-2715	
AMAROK	CILINDRO ACTUADOR DE EMBRAGUE		2010/...	2.0 TDI (140 cv/180 cv)	C-2715	
AMAROK	CILINDRO DE RUEDA 27,00mm	>	2011/...		C-3543	
AMAROK	WHELL CYLINDER 27,00mm	>	2011/...		C-3543	
APOLLO	REPUESTOS DE LA BOMBA DE FRENO DOBLE 22mm		1990/1992		C-1012	
APOLLO	TANDEM MASTER CYLINDER REPAIR KIT 22mm		1990/1992		C-1012	
APOLLO	REPUESTOS DE LAS GOMAS DEL CALIPER 54mm	<	1990/1992		C-1419	
APOLLO	CALIPER SEAL REPAIR KIT 54mm	<	1990/1992		C-1419	
APOLLO	REPUESTOS DEL CILINDRO DE RUEDA 17,78mm	>	1990/1992	C/ CIL. VARGA RCCR 0094.5	C-1420	
APOLLO	WHELL CYLINDER REPAIR KIT 17,78mm	>	1990/1992	W/ CIL. VARGA RCCR 0094.5	C-1420	
APOLLO	REPUESTOS DEL CILINDRO DE RUEDA 17,78mm	>	1990/1992		C-1566	
APOLLO	WHELL CYLINDER REPAIR KIT 17,78mm	>	1990/1992		C-1566	
APOLLO	CILINDRO MAESTRO DOBLE 22mm		1990/1992		C-2008	
APOLLO	TANDEM MASTER CYLINDER 22mm		1990/1992		C-2008	
APOLLO	CILINDRO DE RUEDA 17,78mm	>	1990/1992		C-3439	
APOLLO	WHELL CYLINDER 17,78mm	>	1990/1992		C-3439	
APOLLO	BOOSTER 200mm		1990/1992		C-5603	
APOLLO	SERVO FRENO 200mm		1990/1992		C-5603	
ATLANTIC	CILINDRO MAESTRO DOBLE 20,63mm		1981/1987	(MEXICO)	C-2009	
ATLANTIC	TANDEM MASTER CYLINDER 20,63mm		1981/1987	(MEXICO)	C-2009	

VEHÍCULOS / VEHICLES	DESCRIPCIÓN / DESCRIPTION		AÑO / YEAR	OBS	REF.	IMAGEN / IMAGE
<b>VOLKSWAGEN</b>						
ATLANTIC	CILINDRO DE RUEDA 17,46mm	>	1981/1987	(MEXICO)	C-3356	
ATLANTIC	WHELL CYLINDER 17,46mm	>	1981/1987	(MEXICO)	C-3356	
ATLANTIC	BOOSTER 200mm		1981/1987	(MEXICO)	C-5604	
ATLANTIC	SERVO FRENO 200mm		1981/1987	(MEXICO)	C-5604	
BEETLE	CILINDRO MAESTRO SIMPLES 17,46mm		1964/1969	1200 (EUROPA)	C-2003	
BEETLE	SINGLE MASTER CYLINDER 17,46mm		1964/1969	1200 (EUROPA)	C-2003	
BEETLE	CILINDRO MAESTRO SIMPLES 17,46mm		1965/1967	1300 (EUROPA)	C-2003	
BEETLE	SINGLE MASTER CYLINDER 17,46mm		1965/1967	1300 (EUROPA)	C-2003	
BEETLE	CILINDRO DE RUEDA 22,22mm	<	1957/1974	1200/1300 (EUROPA)	C-3351	
BEETLE	WHEEL CYLINDER 22,22mm	<	1957/1974	1200/1300 (EUROPA)	C-3351	
BEETLE	CILINDRO DE RUEDA 17,46mm	>	1967/1974	1200/1300/1500 (EUROPA)	C-3375	
BEETLE	WHEEL CYLINDER 17,46mm	>	1967/1974	1200/1300/1500 (EUROPA)	C-3375	
BEETLE	CILINDRO DE RUEDA 17,46mm	>	1970/1979	1302/1303 (EUROPA)	C-3375	
BEETLE	WHEEL CYLINDER 17,46mm	>	1970/1979	1302/1303 (EUROPA)	C-3375	
BEETLE	CILINDRO DE RUEDA 19,05mm	>	1957/1967	1200/1300/1500 (EUROPA)	C-3407	
BEETLE	WHEEL CYLINDER 19,05mm	>	1957/1967	1200/1300/1500 (EUROPA)	C-3407	
BORA	REPUESTOS DE LA BOMBA DE FRENO DOBLE 23,81mm		2001/2007		C-1172	
BORA	TANDEM MASTER CYLINDER REPAIR KIT 23,81mm		2001/2007		C-1172	
BORA	REPUESTOS DE LA BOMBA DE FRENO DOBLE 23,81mm		2000/...	(ARGENTINA)	C-1172	
BORA	TANDEM MASTER CYLINDER REPAIR KIT 23,81mm		2000/...	(ARGENTINA)	C-1172	
BORA	REPUESTOS DE LAS GOMAS DEL CALIPER 38,00mm	>	2000/...	(ARGENTINA)	C-1549	
BORA	CALIPER SEAL REPAIR KIT 38,00mm	>	2000/...	(ARGENTINA)	C-1549	
BORA	REPUESTOS DE LAS GOMAS DEL CALIPER 38,00mm	>	1997/...	(EUROPA)	C-1549	
BORA	CALIPER SEAL REPAIR KIT 38,00mm	>	1997/...	(EUROPE)	C-1549	
BORA	REPUESTOS DE LAS GOMAS DEL CALIPER 54mm	<	2001/2011		C-1587	
BORA	CALIPER SEAL REPAIR KIT 54mm	<	2001/2011		C-1587	
BORA	REPUESTOS DE LAS GOMAS DEL CALIPER 54,00mm	<	2000/...	(ARGENTINA)	C-1587	
BORA	CALIPER SEAL REPAIR KIT 54,00mm	<	2000/...	(ARGENTINA)	C-1587	
BORA	CILINDRO MAESTRO DOBLE 23,81mm		2001/2007		C-2095	
BORA	TANDEM MASTER CYLINDER 23,81mm		2001/2007		C-2095	

VEHÍCULOS / VEHICLES	DESCRIPCIÓN / DESCRIPTION		AÑO / YEAR	OBS	REF.	IMAGEN / IMAGE
<b>VOLKSWAGEN</b>						
BORA	CILINDRO MAESTRO DOBLE 23,81mm		2000/...	(ARGENTINA)	C-2095	
BORA	TANDEM MASTER CYLINDER 23,81mm		2000/...	(ARGENTINA)	C-2095	
BORA	CILINDRO MAESTRO DOBLE 23,81mm		1997/...	(EUROPA)	C-2095	
BORA	TANDEM MASTER CYLINDER 23,81mm		1997/...	(EUROPE)	C-2095	
BORA	CLUTCH MASTER CYLINDER 15,87mm		2001/2011		C-2650	
BORA	CILINDRO MAESTRO DE EMBRAGUE 15,87mm		2001/2011		C-2650	
BORA	CLUTCH SLAVE CYLINDER 19,05mm		2001/2011		C-2656	
BORA	CILINDRO AUXILIAR DE EMBRAGUE 19,05mm		2001/2011		C-2656	
BORA VARIANT	REPUESTOS DE LAS GOMAS DEL CALIPER 38,00mm	>	1997/...	(EUROPA)	C-1549	
BORA VARIANT	CALIPER SEAL REPAIR KIT 38,00mm	>	1997/...	(EUROPE)	C-1549	
BORA VARIANT	CILINDRO MAESTRO DOBLE 23,81mm		1997/...	(EUROPA)	C-2095	
BORA VARIANT	TANDEM MASTER CYLINDER 23,81mm		1997/...	(EUROPE)	C-2095	
BRASILIA	REPUESTOS DE LA BOMBA DE FRENO DOBLE 19,05mm		1977/1982		C-1060	
BRASILIA	TANDEM MASTER CYLINDER REPAIR KIT 19,05mm		1977/1982		C-1060	
BRASILIA	REPUESTOS DE LA BOMBA DE FRENO SIMPLES 19,05mm		1973/1976		C-1061	
BRASILIA	SIMPLE MASTER CYLINDER REPAIR KIT 19,05mm		1973/1976		C-1061	
BRASILIA	REPUESTOS DEL CILINDRO DE RUEDA 19,05mm	>	1973/1976	C/ CILINDRO 3/4"	C-1473	
BRASILIA	WHELL CYLINDER REPAIR KIT 19,05mm	>	1973/1976	W/CYLINDER 3/4"	C-1473	
BRASILIA	REPUESTOS DEL CILINDRO DE RUEDA 22,22mm	>	1973/1982		C-1496	
BRASILIA	WHELL CYLINDER REPAIR KIT 22,22mm	>	1973/1982		C-1496	
BRASILIA	REPUESTOS DE LAS GOMAS DEL CALIPER 40mm	<	1973/1982		C-1498	
BRASILIA	CALIPER SEAL REPAIR KIT 40mm	<	1973/1982		C-1498	
BRASILIA	CILINDRO MAESTRO SIMPLES 19,05mm		1973/1976		C-2005	
BRASILIA	SIMPLE MASTER CYLINDER 19,05mm		1973/1976		C-2005	
BRASILIA	CILINDRO MAESTRO DOBLE 19,05mm		1977/1982		C-2007	
BRASILIA	TANDEM MASTER CYLINDER 19,05mm		1977/1982		C-2007	
BRASILIA	CILINDRO DE RUEDA 22,22mm	>	1973/1982		C-3357	
BRASILIA	WHELL CYLINDER 22,22mm	>	1973/1982		C-3357	
BRASILIA	CILINDRO DE RUEDA 22,22mm	>	1977/...	(MEXICO)	C-3357	
BRASILIA	WHELL CYLINDER 22,22mm	>	1977/...	(MEXICO)	C-3357	
CADDY	REPUESTOS DE LA BOMBA DE FRENO DOBLE 22,22mm		1998/...	SIST. ATE (ARGENTINA)	C-1158	
CADDY	TANDEM MASTER CYLINDER REPAIR KIT 22,22mm		1998/...	SIST. ATE (ARGENTINA)	C-1158	
CADDY	REPUESTOS DE LA BOMBA DE FRENO DOBLE 22,22mm		1998/...	SIST. BENDIX (ARGENTINA)	C-1163	
CADDY	TANDEM MASTER CYLINDER REPAIR KIT 22,22mm		1998/...	SIST. BENDIX (ARGENTINA)	C-1163	
CADDY	REPUESTOS DE LAS GOMAS DEL CALIPER 48,00mm	<	1982/1992	(EUROPA)	C-1532	
CADDY	CALIPER SEAL REPAIR KIT 48,00mm	<	1982/1992	(EUROPE)	C-1532	
CADDY	REPUESTOS DE LAS GOMAS DEL CALIPER 54,00mm	<	1998/...	(ARGENTINA)	C-1558	
CADDY	CALIPER SEAL REPAIR KIT 54,00mm	<	1998/...	(ARGENTINA)	C-1558	
CADDY	REPUESTOS DE LAS GOMAS DEL CALIPER 54,00mm	<	1995/...	(EUROPA)	C-1558	

VEHÍCULOS / VEHICLES	DESCRIPCIÓN / DESCRIPTION		AÑO / YEAR	OBS	REF.	IMAGEN / IMAGE
<b>VOLKSWAGEN</b>						
CADDY	CALIPER SEAL REPAIR KIT 54,00mm	<	1995/...	(EUROPE)	<b>C-1558</b>	
CADDY	REPUESTOS DEL CILINDRO DE RUEDA 20,63mm	>	1998/...	(ARGENTINA)	<b>C-1593</b>	
CADDY	WHELL CYLINDER REPAIR KIT 20,63mm	>	1998/...	(ARGENTINA)	<b>C-1593</b>	
CADDY	CILINDRO MAESTRO DOBLE 20,63mm		1982/1991	(EUROPA)	<b>C-2015</b>	
CADDY	TANDEM MASTER CYLINDER 20,63mm		1982/1991	(EUROPE)	<b>C-2015</b>	
CADDY	CILINDRO MAESTRO DOBLE 20,63mm		1991/1992	D (EUROPA)	<b>C-2067</b>	
CADDY	TANDEM MASTER CYLINDER 20,63mm		1991/1992	LHD (EUROPA)	<b>C-2067</b>	
CADDY	CILINDRO MAESTRO DOBLE 22,22mm		1998/...	(ARGENTINA)	<b>C-2074</b>	
CADDY	TANDEM MASTER CYLINDER 22,22mm		1998/...	(ARGENTINA)	<b>C-2074</b>	
CADDY	CILINDRO MAESTRO DOBLE 22,22mm		1995/...	(EUROPA)	<b>C-2074</b>	
CADDY	TANDEM MASTER CYLINDER 22,22mm		1995/...	(EUROPE)	<b>C-2074</b>	
CADDY	CILINDRO DE RUEDA 17,46mm	>	1982/1987	(EUROPA)	<b>C-3356</b>	
CADDY	WHEEL CYLINDER 17,46mm	>	1982/1987	(EUROPE)	<b>C-3356</b>	
CADDY	CILINDRO DE RUEDA 19,05mm	>	1987/1992	(EUROPA)	<b>C-3440</b>	
CADDY	WHEEL CYLINDER 19,05mm	>	1987/1992	(EUROPE)	<b>C-3440</b>	
CADDY	CILINDRO DE RUEDA 20,63mm	>	1998/...	(ARGENTINA)	<b>C-3480</b>	
CADDY	WHELL CYLINDER 20,63mm	>	1998/...	(ARGENTINA)	<b>C-3480</b>	
CADDY	CILINDRO DE RUEDA 20,63mm	>	1995/...	(EUROPA)	<b>C-3480</b>	
CADDY	WHEEL CYLINDER 20,63mm	>	1995/...	(EUROPE)	<b>C-3480</b>	
CADDY	BOOSTER 200mm		1982/1991	LHD (EUROPA)	<b>C-5604</b>	
CADDY	SERVO FRENO 200mm		1982/1991	D (EUROPA)	<b>C-5604</b>	
CADDY	BOOSTER 230mm		1998/...	(ARGENTINA)	<b>C-5643</b>	
CADDY	SERVO FRENO 230mm		1998/...	(ARGENTINA)	<b>C-5643</b>	
CADDY	BOOSTER 230mm		1995/...	(EUROPA)	<b>C-5643</b>	
CADDY	SERVO FRENO 230mm		1995/...	(EUROPE)	<b>C-5643</b>	
CARAT	REPUESTOS DE LA BOMBA DE FRENO DOBLE 20,63mm		1987/...	(ARGENTINA)	<b>C-1027</b>	

VEHÍCULOS / VEHICLES	DESCRIPCIÓN / DESCRIPTION		AÑO / YEAR	OBS	REF.	IMAGEN / IMAGE
<b>VOLKSWAGEN</b>						
CARAT	TANDEM MASTER CYLINDER REPAIR KIT 20,63mm		1987/...	(ARGENTINA)	C-1027	
CARAT	REPUESTOS DE LAS GOMAS DEL CALIPER 48,00mm	<	1987/...	(ARGENTINA)	C-1443	
CARAT	CALIPER SEAL REPAIR KIT 48,00mm	<	1987/...	(ARGENTINA)	C-1443	
CARAT	REPUESTOS DEL CILINDRO DE RUEDA 17,46mm	>	1987/...	(ARGENTINA)	C-1446	
CARAT	WHELL CYLINDER REPAIR KIT 17,46mm	>	1987/...	(ARGENTINA)	C-1446	
CARAT	CILINDRO MAESTRO DOBLE 20,63mm		1987/...	4 OUTS (ARGENTINA)	C-2000	
CARAT	TANDEM MASTER CYLINDER 20,63mm		1987/...	4 OUTS (ARGENTINA)	C-2000	
CARAT	CILINDRO MAESTRO DOBLE 20,63mm		1987/...	6 OUTS (ARGENTINA)	C-2009	
CARAT	TANDEM MASTER CYLINDER 20,63mm		1987/...	6 OUTS (ARGENTINA)	C-2009	
CARAT	CILINDRO DE RUEDA 17,46mm	>	1987/...	(ARGENTINA)	C-3356	
CARAT	WHELL CYLINDER 17,46mm	>	1987/...	(ARGENTINA)	C-3356	
CARAVELLE	REPUESTOS DE LAS GOMAS DEL CALIPER 38mm	>	1998/1999		C-1551	
CARAVELLE	CALIPER SEAL REPAIR KIT 38mm	>	1998/1999		C-1551	
CARAVELLE	REPUESTOS DE LAS GOMAS DEL CALIPER 57mm	<	1998/1999		C-1567	
CARAVELLE	CALIPER SEAL REPAIR KIT 57mm	<	1998/1999		C-1567	
CARAVELLE	CLUTCH SLAVE CYLINDER 19,05mm		1998/1999		C-2656	
CARAVELLE	CILINDRO AUXILIAR DE EMBRAGUE 19,05mm		1998/1999		C-2656	
CARIBE	CILINDRO MAESTRO DOBLE 20,63mm		1978/1987	C/ SERVO FRENO (MEXICO)	C-2009	
CARIBE	TANDEM MASTER CYLINDER 20,63mm		1978/1987	W/BOOSTER (MEXICO)	C-2009	
CARIBE	CILINDRO DE RUEDA 14,28mm	>	1977/1979	(MEXICO)	C-3350	
CARIBE	WHELL CYLINDER 14,28mm	>	1977/1979	(MEXICO)	C-3350	
CARIBE	CILINDRO DE RUEDA 17,46mm	>	1978/1987	(MEXICO)	C-3356	
CARIBE	WHELL CYLINDER 17,46mm	>	1978/1987	(MEXICO)	C-3356	
CARIBE	BOOSTER 200mm		1978/1987	(MEXICO)	C-5604	
CARIBE	SERVO FRENO 200mm		1978/1987	(MEXICO)	C-5604	
COMBI	CILINDRO DE RUEDA 23,81mm	>	1970/2001	(MEXICO)	C-3366	
COMBI	WHELL CYLINDER 23,81mm	>	1970/2001	(MEXICO)	C-3366	
CORRADO	REPUESTOS DE LAS GOMAS DEL CALIPER 38,00mm	>	1988/...	(EUROPA)	C-1549	
CORRADO	CALIPER SEAL REPAIR KIT 38,00mm	>	1988/...	(EUROPE)	C-1549	
CORRADO	REPUESTOS DE LAS GOMAS DEL CALIPER 54,00mm	<	1988/...	(EUROPA)	C-1558	
CORRADO	CALIPER SEAL REPAIR KIT 54,00mm	<	1988/...	(EUROPE)	C-1558	

VEHÍCULOS / VEHICLES	DESCRIPCIÓN / DESCRIPTION		AÑO / YEAR	OBS	REF.	IMAGEN / IMAGE
<b>VOLKSWAGEN</b>						
CORRADO	CILINDRO MAESTRO DOBLE 22,22mm		1988/...	(-) ABS (EUROPA)	C-2074	
CORRADO	TANDEM MASTER CYLINDER 22,22mm		1988/...	(-) ABS (EUROPA)	C-2074	
CORSAR	CILINDRO MAESTRO DOBLE 20,63mm		1983/1984	(MEXICO)	C-2009	
CORSAR	TANDEM MASTER CYLINDER 20,63mm		1983/1984	(MEXICO)	C-2009	
CORSAR	CILINDRO DE RUEDA 17,46mm	>	1983/1984	(MEXICO)	C-3356	
CORSAR	WHELL CYLINDER 17,46mm	>	1983/1984	(MEXICO)	C-3356	
CORSAR	CILINDRO DE RUEDA 17,46mm	>	1986/1989	(MEXICO)	C-3356	
CORSAR	WHELL CYLINDER 17,46mm	>	1986/1989	(MEXICO)	C-3356	
CORSAR	BOOSTER 230mm		1983/1984	(MEXICO)	C-5608	
CORSAR	SERVO FRENO 230mm		1983/1984	(MEXICO)	C-5608	
CORSAR VARIANT	CILINDRO DE RUEDA 17,46mm	>	1986/1988	(MEXICO)	C-3356	
CORSAR VARIANT	WHELL CYLINDER 17,46mm	>	1986/1988	(MEXICO)	C-3356	
CROSSFOX	REPUESTOS DEL CILINDRO DE RUEDA 17,46mm	>	2005/...		C-1446	
CROSSFOX	WHELL CYLINDER REPAIR KIT 17,46mm	>	2005/...		C-1446	
CROSSFOX	REPUESTOS DE LAS GOMAS DEL CALIPER 54mm	<	2005/...		C-1587	
CROSSFOX	CALIPER SEAL REPAIR KIT 54mm	<	2005/...		C-1587	
CROSSFOX	CILINDRO MAESTRO DOBLE 20,63mm		2005/...	(-) ABS	C-2160	
CROSSFOX	TANDEM MASTER CYLINDER 20,63mm		2005/...	(-) ABS	C-2160	
CROSSFOX	CLUTCH SLAVE CYLINDER 19,05mm		2005/...		C-2651	
CROSSFOX	CILINDRO AUXILIAR DE EMBRAGUE 19,05mm		2005/...		C-2651	
CROSSFOX	CLUTCH SLAVE CYLINDER 19,05mm		2006/...	(MEXICO)	C-2651	
CROSSFOX	CILINDRO AUXILIAR DE EMBRAGUE 19,05mm		2006/...	(MEXICO)	C-2651	
CROSSFOX	CLUTCH MASTER CYLINDER 15,87mm		2005/...		C-2657	
CROSSFOX	CILINDRO MAESTRO DE EMBRAGUE 15,87mm		2005/...		C-2657	
CROSSFOX	CLUTCH MASTER CYLINDER 15,87mm		2006/...	(MEXICO)	C-2657	
CROSSFOX	CILINDRO MAESTRO DE EMBRAGUE 15,87mm		2006/...	(MEXICO)	C-2657	



VEHÍCULOS / VEHICLES	DESCRIPCIÓN / DESCRIPTION		AÑO / YEAR	OBS	REF.	IMAGEN / IMAGE
<b>VOLKSWAGEN</b>						
CROSSFOX	CILINDRO DE RUEDA 17,46mm	>	2005/...		C-3356	
CROSSFOX	WHELL CYLINDER 17,46mm	>	2005/...		C-3356	
CROSSFOX	CILINDRO DE RUEDA 17,46mm	>	2006/...	(MEXICO)	C-3356	
CROSSFOX	WHELL CYLINDER 17,46mm	>	2006/...	(MEXICO)	C-3356	
DERBY	CILINDRO MAESTRO DOBLE 20,63mm		1981/1984	(+) SERVO FRENO (EUROPA)	C-2015	
DERBY	TANDEM MASTER CYLINDER 20,63mm		1981/1984	(+) BOOSTER (EUROPA)	C-2015	
DERBY	CILINDRO MAESTRO DOBLE 20,63mm		1985/1989	(EUROPA)	C-2065	
DERBY	TANDEM MASTER CYLINDER 20,63mm		1985/1989	(EUROPE)	C-2065	
DERBY	CILINDRO MAESTRO DOBLE 22,22mm		1995/2008	1.8 (MEXICO)	C-2074	
DERBY	TANDEM MASTER CYLINDER 22,22mm		1995/2008	1.8 (MEXICO)	C-2074	
DERBY	CLUTCH SLAVE CYLINDER 19,05mm		2001/2008	(MEXICO)	C-2656	
DERBY	CILINDRO AUXILIAR DE EMBRAGUE 19,05mm		2001/2008	(MEXICO)	C-2656	
DERBY	CILINDRO DE RUEDA 14,28mm	>	1977/1985	(EUROPA)	C-3350	
DERBY	WHEEL CYLINDER 14,28mm	>	1977/1985	(EUROPE)	C-3350	
DERBY	CILINDRO DE RUEDA 17,46mm	>	1977/1985	(EUROPA)	C-3356	
DERBY	WHEEL CYLINDER 17,46mm	>	1977/1985	(EUROPE)	C-3356	
DERBY	CILINDRO DE RUEDA 19,05mm	>	1995/2008	1.8((MEXICO)) (MEXICO)	C-3440	
DERBY	WHELL CYLINDER 19,05mm	>	1995/2008	1.8((MEXICO)) (MEXICO)	C-3440	
DERBY	CILINDRO DE RUEDA 19,05mm	>	1985/1989	(EUROPA)	C-3440	
DERBY	WHEEL CYLINDER 19,05mm	>	1985/1989	(EUROPE)	C-3440	
DERBY	BOOSTER 200mm		1981/1984	(EUROPA)	C-5604	
DERBY	SERVO FRENO 200mm		1981/1984	(EUROPE)	C-5604	

VEHÍCULOS / VEHICLES	DESCRIPCIÓN / DESCRIPTION		AÑO / YEAR	OBS	REF.	IMAGEN / IMAGE
<b>VOLKSWAGEN</b>						
DERBY	BOOSTER 230mm		1995/2008	(MEXICO)	C-5643	
DERBY	SERVO FRENO 230mm		1995/2008	(MEXICO)	C-5643	
EOS	REPUESTOS DE LAS GOMAS DEL CALIPER 38mm	>	2008/2012		C-1551	
EOS	CALIPER SEAL REPAIR KIT 38mm	>	2008/2012		C-1551	
EOS	REPUESTOS DE LAS GOMAS DEL CALIPER 54mm	<	2008/2012		C-1587	
EOS	CALIPER SEAL REPAIR KIT 54mm	<	2008/2012		C-1587	
EUROVAN	REPUESTOS DE LAS GOMAS DEL CALIPER 38mm	>	1998/1999		C-1551	
EUROVAN	CALIPER SEAL REPAIR KIT 38mm	>	1998/1999		C-1551	
EUROVAN	REPUESTOS DE LAS GOMAS DEL CALIPER 57mm	<	1998/1999		C-1567	
EUROVAN	CALIPER SEAL REPAIR KIT 57mm	<	1998/1999		C-1567	
EUROVAN	CLUTCH SLAVE CYLINDER 19,05mm		1998/1999		C-2656	
EUROVAN	CILINDRO AUXILIAR DE EMBRAGUE 19,05mm		1998/1999		C-2656	
FOX	REPUESTOS DEL CILINDRO DE RUEDA 17,46mm	>	2004/...		C-1446	
FOX	WHELL CYLINDER REPAIR KIT 17,46mm	>	2004/...		C-1446	
FOX	REPUESTOS DEL CILINDRO DE RUEDA 17,46mm	>	2004/...	(ARGENTINA)	C-1446	
FOX	WHELL CYLINDER REPAIR KIT 17,46mm	>	2004/...	(ARGENTINA)	C-1446	
FOX	REPUESTOS DE LAS GOMAS DEL CALIPER 54mm	<	2004/...	1.6	C-1587	
FOX	CALIPER SEAL REPAIR KIT 54mm	<	2004/...	1.6	C-1587	
FOX	REPUESTOS DE LAS GOMAS DEL CALIPER 54mm	<	2004/...	1.0 C/ DISCO 256x22mm	C-1587	
FOX	CALIPER SEAL REPAIR KIT 54mm	<	2004/...	1.0 W/ DISC256x22mm	C-1587	
FOX	CILINDRO MAESTRO DOBLE 20,63mm		2004/...	(-) ABS C/ DISCO 256x22mm	C-2160	
FOX	TANDEM MASTER CYLINDER 20,63mm		2004/...	(-) ABS W/DISC 256x22mm	C-2160	
FOX	CLUTCH SLAVE CYLINDER 19,05mm		2004/...		C-2651	
FOX	CILINDRO AUXILIAR DE EMBRAGUE 19,05mm		2004/...		C-2651	
FOX	CLUTCH MASTER CYLINDER 15,87mm		2004/...		C-2657	
FOX	CILINDRO MAESTRO DE EMBRAGUE 15,87mm		2004/...		C-2657	
FOX	CILINDRO DE RUEDA 17,46mm	>	2004/...		C-3356	
FOX	WHELL CYLINDER 17,46mm	>	2004/...		C-3356	
FOX	REPUESTOS DE LA ADMISIÓN DEL MOTOR		2004/...	1.0 FLEX 8V	C-9506	
FOX	INTAKE MANIFOLD SEAL KIT		2004/...	1.0 FLEX 8V	C-9506	
FUSCA	REPUESTOS DE LA BOMBA DE FRENO SIMPLES 19,05mm		1957/1966		C-1035	
FUSCA	SIMPLE MASTER CYLINDER REPAIR KIT 19,05mm		1957/1966		C-1035	
FUSCA	REPUESTOS DE LA BOMBA DE FRENO SIMPLES 17,46mm		1967/1976	C/ CILINDRO DE RUEDA	C-1048	
FUSCA	SIMPLE MASTER CYLINDER REPAIR KIT 17,46mm		1967/1976	W/ WHELL CYLINDER	C-1048	
FUSCA	REPUESTOS DE LA BOMBA DE FRENO DOBLE 19,05mm		1977/1996		C-1060	
FUSCA	TANDEM MASTER CYLINDER REPAIR KIT 19,05mm		1977/1996		C-1060	
FUSCA	REPUESTOS DE LA BOMBA DE FRENO SIMPLES 19,05mm		1970/1976	C/ DISC FRENO	C-1061	
FUSCA	SIMPLE MASTER CYLINDER REPAIR KIT 19,05mm		1970/1976	W/DISC BRAKE	C-1061	
FUSCA	REPUESTOS DE LAS GOMAS DEL CALIPER 40,50mm	<	1970/1996	SIST. VARGA	C-1404	

VEHÍCULOS / VEHICLES	DESCRIPCIÓN / DESCRIPTION		AÑO / YEAR	OBS	REF.	IMAGEN / IMAGE
<b>VOLKSWAGEN</b>						
FUSCA	CALIPER SEAL REPAIR KIT 40,50mm	<	1970/1996	SIST. VARGA	<b>C-1404</b>	
FUSCA	REPUESTOS DEL CILINDRO DE RUEDA 22,22mm	>	1957/1976	C/ CILINDRO VARGA RCCR 2157.8	<b>C-1472</b>	
FUSCA	WHELL CYLINDER REPAIR KIT 22,22mm	>	1957/1976	W/CYLINDER VARGA RCCR 2157.8	<b>C-1472</b>	
FUSCA	REPUESTOS DEL CILINDRO DE RUEDA 19,05mm	>	1957/1976	C/ EIXO 5 HOLES	<b>C-1473</b>	
FUSCA	WHELL CYLINDER REPAIR KIT 19,05mm	>	1957/1976	W/ EIXO 5 HOLES	<b>C-1473</b>	
FUSCA	REPUESTOS DEL CILINDRO DE RUEDA 19,05mm	>	1977/1996		<b>C-1473</b>	
FUSCA	WHELL CYLINDER REPAIR KIT 19,05mm	>	1977/1996		<b>C-1473</b>	
FUSCA	REPUESTOS DEL CILINDRO DE RUEDA 17,46mm	>	1970/1976	C/ EIXO 4 HOLES	<b>C-1475</b>	
FUSCA	WHELL CYLINDER REPAIR KIT 17,46mm	>	1970/1976	W/ EIXO 4 HOLES	<b>C-1475</b>	
FUSCA	REPUESTOS DEL CILINDRO DE RUEDA 22,22mm	>	1957/1984		<b>C-1496</b>	
FUSCA	WHELL CYLINDER REPAIR KIT 22,22mm	>	1957/1984		<b>C-1496</b>	
FUSCA	REPUESTOS DE LAS GOMAS DEL CALIPER 40mm	<	1970/1996	SIST. ATE	<b>C-1498</b>	
FUSCA	CALIPER SEAL REPAIR KIT 40mm	<	1970/1996	SIST. ATE	<b>C-1498</b>	
FUSCA	CILINDRO MAESTRO SIMPLES 17,46mm		1967/1976	C/ CILINDRO DE RUEDA	<b>C-2003</b>	
FUSCA	SIMPLE MASTER CYLINDER 17,46mm		1967/1976	W/ WHELL CYLINDER	<b>C-2003</b>	
FUSCA	CILINDRO MAESTRO SIMPLES 19,05mm		1970/1976	C/ <- DISC FRENO	<b>C-2005</b>	
FUSCA	SIMPLE MASTER CYLINDER 19,05mm		1970/1976	W/ <- DISC BRAKE	<b>C-2005</b>	
FUSCA	CILINDRO MAESTRO DOBLE 19,05mm		1977/1996		<b>C-2007</b>	
FUSCA	TANDEM MASTER CYLINDER 19,05mm		1977/1996		<b>C-2007</b>	
FUSCA	CILINDRO MAESTRO SIMPLES 19,05mm		1957/1966		<b>C-2059</b>	
FUSCA	SIMPLE MASTER CYLINDER 19,05mm		1957/1966		<b>C-2059</b>	
FUSCA	CILINDRO DE RUEDA 22,22mm	<	1957/1984		<b>C-3351</b>	
FUSCA	WHELL CYLINDER 22,22mm	<	1957/1984		<b>C-3351</b>	
FUSCA	CILINDRO DE RUEDA 19,05mm	>	1977/1996		<b>C-3352</b>	
FUSCA	WHELL CYLINDER 19,05mm	>	1977/1996		<b>C-3352</b>	
FUSCA	CILINDRO DE RUEDA 17,46mm	>	1970/1976	C/ EIXO 4 HOLES	<b>C-3375</b>	
FUSCA	WHELL CYLINDER 17,46mm	>	1970/1976	W/ EIXO 4 HOLES	<b>C-3375</b>	
FUSCA	CILINDRO DE RUEDA 19,05mm	>	1957/1976	C/ EIXO 5 HOLES	<b>C-3407</b>	
FUSCA	WHELL CYLINDER 19,05mm	>	1957/1976	W/ EIXO 5 HOLES	<b>C-3407</b>	
GACEL	DEPÓSITO CON TAPA Y AVISO DE NIVEL		1985/1992	(ARGENTINA)	<b>C-0102</b>	
GACEL	RESERVOIR WITH CAP AND LEVEL INDICATOR		1985/1992	(ARGENTINA)	<b>C-0102</b>	
GACEL	DEPÓSITO CON TAPA		1983/1984	CILINDRO CONTROL / VARGA (ARGENTINA)	<b>C-0108</b>	
GACEL	DEPÓSITO W/ TAPA		1983/1984	CYLINDER CONTROL / VARGA (ARGENTINA)	<b>C-0108</b>	

VEHÍCULOS / VEHICLES	DESCRIPCIÓN / DESCRIPTION		AÑO / YEAR	OBS	REF.	IMAGEN / IMAGE
<b>VOLKSWAGEN</b>						
GACEL	REPUESTOS DE LA BOMBA DE FRENO DOBLE 20,63mm		1983/1992	CILINDRO CONTROL / VARGA (ARGENTINA)	<b>C-1027</b>	
GACEL	TANDEM MASTER CYLINDER REPAIR KIT 20,63mm		1983/1992	CYLINDER CONTROL / VARGA (ARGENTINA)	<b>C-1027</b>	
GACEL	REPUESTOS DE LAS GOMAS DEL CALIPER 48,00mm	<	1987/1992	(ARGENTINA)	<b>C-1443</b>	
GACEL	CALIPER SEAL REPAIR KIT 48,00mm	<	1987/1992	(ARGENTINA)	<b>C-1443</b>	
GACEL	REPUESTOS DEL CILINDRO DE RUEDA 14,28mm	>	1983/1992	(ARGENTINA)	<b>C-1494</b>	
GACEL	WHELL CYLINDER REPAIR KIT 14,28mm	>	1983/1992	(ARGENTINA)	<b>C-1494</b>	
GACEL	CILINDRO MAESTRO DOBLE 20,63mm		1985/1992	(ARGENTINA)	<b>C-2000</b>	
GACEL	TANDEM MASTER CYLINDER 20,63mm		1985/1992	(ARGENTINA)	<b>C-2000</b>	
GACEL	CILINDRO MAESTRO DOBLE 20,63mm		1983/1984	BRIDA 60mm 6 OUTS (ARGENTINA)	<b>C-2009</b>	
GACEL	TANDEM MASTER CYLINDER 20,63mm		1983/1984	BRIDA 60mm 6 OUTS (ARGENTINA)	<b>C-2009</b>	
GACEL	CILINDRO DE RUEDA 14,28mm	>	1983/1992	(ARGENTINA)	<b>C-3350</b>	
GACEL	WHELL CYLINDER 14,28mm	>	1983/1992	(ARGENTINA)	<b>C-3350</b>	
GACEL	BOOSTER 200mm		1983/1992	BRIDA DE LA CYLINDER 60mm (ARGENTINA)	<b>C-5600</b>	
GACEL	SERVO FRENO 200mm		1983/1992	BRIDA DE LA CILINDRO 60mm (ARGENTINA)	<b>C-5600</b>	
GOL	DEPÓSITO CON TAPA Y AVISO DE NIVEL		1991/...	(-) ABS (ARGENTINA)	<b>C-0102</b>	
GOL	RESERVOIR WITH CAP AND LEVEL INDICATOR		1991/...	(-) ABS (ARGENTINA)	<b>C-0102</b>	
GOL	REPUESTOS DE LA BOMBA DE FRENO DOBLE 20,63mm		1991/...	1.6/1.9D (-) ABS (ARGENTINA)	<b>C-1027</b>	
GOL	TANDEM MASTER CYLINDER REPAIR KIT 20,63mm		1991/...	1.6/1.9D (-) ABS (ARGENTINA)	<b>C-1027</b>	
GOL	REPUESTOS DE LA BOMBA DE FRENO DOBLE 22,22mm		1995/...	(+) ABS (ARGENTINA)	<b>C-1131</b>	
GOL	TANDEM MASTER CYLINDER REPAIR KIT 22,22mm		1995/...	(+) ABS (ARGENTINA)	<b>C-1131</b>	
GOL	REPUESTOS DE LA BOMBA DE FRENO DOBLE 22,22mm		1995/2000	2.0 (-) ABS (ARGENTINA)	<b>C-1143</b>	
GOL	TANDEM MASTER CYLINDER REPAIR KIT 22,22mm		1995/2000	2.0 (-) ABS (ARGENTINA)	<b>C-1143</b>	
GOL	REPUESTOS DE LAS GOMAS DEL CALIPER 54,00mm	<	1995/2000	SIST. ATE 2.0 Y/O (+)ABS (ARGENTINA)	<b>C-1419</b>	
GOL	CALIPER SEAL REPAIR KIT 54,00mm	<	1995/2000	SIST. ATE 2.0 AND/O (+) ABS (ARGENTINA)	<b>C-1419</b>	
GOL	REPUESTOS DE LAS GOMAS DEL CALIPER 48,00mm	<	1991/...	SIST. ATE 1.6/1.9D (-) ABS (ARGENTINA)	<b>C-1443</b>	
GOL	CALIPER SEAL REPAIR KIT 48,00mm	<	1991/...	SIST. ATE 1.6/1.9D (-) ABS (ARGENTINA)	<b>C-1443</b>	
GOL	REPUESTOS DEL CILINDRO DE RUEDA 17,46mm	>	1995/2000	2.0 Y/O (+)ABS (ARGENTINA)	<b>C-1446</b>	
GOL	WHELL CANDLINDER REPAIR KIT 17,46mm	>	1995/2000	2.0 AND/O (+) ABS (ARGENTINA)	<b>C-1446</b>	
GOL	REPUESTOS DEL CILINDRO DE RUEDA 14,28mm	>	1991/...	1.6/1.9D (-) ABS (ARGENTINA)	<b>C-1494</b>	
GOL	WHELL CYLINDER REPAIR KIT 14,28mm	>	1991/...	1.6/1.9D (-) ABS (ARGENTINA)	<b>C-1494</b>	
GOL	REPUESTOS DE LAS GOMAS DEL CALIPER 48,00mm	<	1995/...	VARGA 1.6/1.9D (-) ABS (ARGENTINA)	<b>C-1559</b>	
GOL	CALIPER SEAL REPAIR KIT 48,00mm	<	1995/...	SIST. VARGA 1.6/1.9D (-) ABS (ARGENTINA)	<b>C-1559</b>	
GOL	REPUESTOS DE LAS GOMAS DEL CALIPER 54,00mm	<	1995/2000	VARGA 2.0 Y/O (+)ABS (ARGENTINA)	<b>C-1568</b>	
GOL	CALIPER SEAL REPAIR KIT 54,00mm	<	1995/2000	SIST. VARGA 2.0 AND/O (+) ABS (ARGENTINA)	<b>C-1568</b>	
GOL	CILINDRO MAESTRO DOBLE 20,63mm		1991/...	1.6/1.9D (-) ABS (ARGENTINA)	<b>C-2000</b>	
GOL	TANDEM MASTER CYLINDER 20,63mm		1991/...	1.6/1.9D (-) ABS (ARGENTINA)	<b>C-2000</b>	

VEHÍCULOS / VEHICLES	DESCRIPCIÓN / DESCRIPTION		AÑO / YEAR	OBS	REF.	IMAGEN / IMAGE
<b>VOLKSWAGEN</b>						
GOL	CILINDRO MAESTRO DOBLE 22,22mm		1995/2000	2.0 (-) ABS (ARGENTINA)	<b>C-2058</b>	
GOL	TANDEM MASTER CYLINDER 22,22mm		1995/2000	2.0 (-) ABS (ARGENTINA)	<b>C-2058</b>	
GOL	CILINDRO DE RUEDA 14,28mm	>	1991/...	1.6/1.9D (-) ABS (ARGENTINA)	<b>C-3350</b>	
GOL	WHELL CYLINDER 14,28mm	>	1991/...	1.6/1.9D (-) ABS (ARGENTINA)	<b>C-3350</b>	
GOL	CILINDRO DE RUEDA 17,46mm	>	1995/2000	2.0 Y/O (+)ABS (ARGENTINA)	<b>C-3356</b>	
GOL	WHELL CANDLINDER 17,46mm	>	1995/2000	2.0 AND/O (+) ABS (ARGENTINA)	<b>C-3356</b>	
GOL	BOOSTER 200mm		1991/1995	(ARGENTINA)	<b>C-5600</b>	
GOL	SERVO FRENO 200mm		1991/1995	(ARGENTINA)	<b>C-5600</b>	
GOL	BOOSTER 200mm		1995/2001	1.6/1.9D (-) ABS (ARGENTINA)	<b>C-5620</b>	
GOL	SERVO FRENO 200mm		1995/2001	1.6/1.9D (-) ABS (ARGENTINA)	<b>C-5620</b>	
GOL	BOOSTER 200mm		2002/...	ROD "U" TYPE (ARGENTINA)	<b>C-5620</b>	
GOL	SERVO FRENO 200mm		2002/...	TERMINAL DEL VASTAGO EN "U" (ARGENTINA)	<b>C-5620</b>	
GOL	BOOSTER 200mm		1995/2001	(+) ABS (ARGENTINA)	<b>C-5650</b>	
GOL	SERVO FRENO 200mm		1995/2001	(+) ABS (ARGENTINA)	<b>C-5650</b>	
GOL	BOOSTER 200mm		1995/2000	2.0 (-) ABS (ARGENTINA)	<b>C-5658</b>	
GOL	SERVO FRENO 200mm		1995/2000	2.0 (-) ABS (ARGENTINA)	<b>C-5658</b>	
GOL (G1)	DEPÓSITO CON TAPA Y AVISO DE NIVEL		1985/1996		<b>C-0102</b>	
GOL (G1)	RESERVOIR WITH CAP AND LEVEL INDICATOR		1985/1996		<b>C-0102</b>	
GOL (G1)	DEPÓSITO CON TAPA		1981/1984	C/ SERVO FRENO	<b>C-0108</b>	
GOL (G1)	RESERVOIRWITH CAP		1981/1984	W/BOOSTER	<b>C-0108</b>	
GOL (G1)	REPUESTOS DE LA BOMBA DE FRENO DOBLE 20,63mm		1981/1996	C/ SERVO FRENO	<b>C-1027</b>	
GOL (G1)	TANDEM MASTER CYLINDER REPAIR KIT 20,63mm		1981/1996	W/BOOSTER	<b>C-1027</b>	
GOL (G1)	REPUESTOS DE LA BOMBA DE FRENO DOBLE 20,63mm		1988/1996	C/ CILINDRO ATE	<b>C-1116</b>	
GOL (G1)	TANDEM MASTER CYLINDER REPAIR KIT 20,63mm		1988/1996	W/CYLINDER ATE	<b>C-1116</b>	
GOL (G1)	REPUESTOS DE LAS GOMAS DEL CALIPER 48mm	<	1984/1994	1.8/2.0	<b>C-1443</b>	
GOL (G1)	CALIPER SEAL REPAIR KIT 48mm	<	1984/1994	1.8/2.0	<b>C-1443</b>	
GOL (G1)	REPUESTOS DE LAS GOMAS DEL CALIPER 44mm	<	1980/1996	1.0/1.3/1.6	<b>C-1493</b>	
GOL (G1)	CALIPER SEAL REPAIR KIT 44mm	<	1980/1996	1.0/1.3/1.6	<b>C-1493</b>	
GOL (G1)	REPUESTOS DEL CILINDRO DE RUEDA 14,28mm	>	1980/1996		<b>C-1494</b>	
GOL (G1)	WHELL CYLINDER REPAIR KIT 14,28mm	>	1980/1996		<b>C-1494</b>	
GOL (G1)	WHITE NON RETURN VALVE		1981/1996	W/ BOOSTER VARGA SM180/ SM200	<b>C-1750</b>	
GOL (G1)	VALVULA DE RETENCIÓN DE VACÍO BLANCA		1981/1996	C/ SERVO FRENO VARGA SM180/ SM200	<b>C-1750</b>	
GOL (G1)	NON RETURN VALVE		1981/1996		<b>C-1753</b>	
GOL (G1)	VALVULA DE RETENCIÓN DE VACÍO		1981/1996		<b>C-1753</b>	

VEHÍCULOS / VEHICLES	DESCRIPCIÓN / DESCRIPTION		AÑO / YEAR	OBS	REF.	IMAGEN / IMAGE
<b>VOLKSWAGEN</b>						
GOL (G1)	CILINDRO MAESTRO DOBLE 20,63mm		1985/1996		<b>C-2000</b>	
GOL (G1)	TANDEM MASTER CYLINDER 20,63mm		1985/1996		<b>C-2000</b>	
GOL (G1)	CILINDRO MAESTRO DOBLE 20,63mm		1981/1984	C/ SERVO FRENO	<b>C-2009</b>	
GOL (G1)	TANDEM MASTER CYLINDER 20,63mm		1981/1984	W/BOOSTER	<b>C-2009</b>	
GOL (G1)	CILINDRO DE RUEDA 14,28mm	>	1980/1996		<b>C-3350</b>	
GOL (G1)	WHELL CYLINDER 14,28mm	>	1980/1996		<b>C-3350</b>	
GOL (G1)	BOOSTER 200mm		1981/1996		<b>C-5600</b>	
GOL (G1)	SERVO FRENO 200mm		1981/1996		<b>C-5600</b>	
GOL (G1)	BOOSTER 200mm		1996/1996	W/ ALUMINUM SUPPORT	<b>C-5620</b>	
GOL (G1)	SERVO FRENO 200mm		1996/1996	C/ APOYO DE ALUMINIO	<b>C-5620</b>	
GOL (G2)	DEPÓSITO CON TAPA Y AVISO DE NIVEL		1995/2005	EXCEPTO 2.0 16V E ABS	<b>C-0102</b>	
GOL (G2)	RESERVOIR WITH CAP AND LEVEL INDICATOR		1995/2005	EXCEPT 2.0 16V E ABS	<b>C-0102</b>	
GOL (G2)	REPUESTOS DE LA BOMBA DE FRENO DOBLE 20,63mm		1995/2005	1.0/1.6/1.8 (-) ABS	<b>C-1027</b>	
GOL (G2)	TANDEM MASTER CYLINDER REPAIR KIT 20,63mm		1995/2005	1.0/1.6/1.8 (-) ABS	<b>C-1027</b>	
GOL (G2)	REPUESTOS DE LA BOMBA DE FRENO DOBLE 20,63mm		1995/2005	1.0/1.6/1.8 C/ CILINDRO ATE	<b>C-1116</b>	
GOL (G2)	TANDEM MASTER CYLINDER REPAIR KIT 20,63mm		1995/2005	1.0/1.6/1.8 W/ CYLINDRO ATE	<b>C-1116</b>	
GOL (G2)	REPUESTOS DE LA BOMBA DE FRENO DOBLE 22,22mm		1995/2000	(+) ABS	<b>C-1131</b>	
GOL (G2)	TANDEM MASTER CYLINDER REPAIR KIT 22,22mm		1995/2000	(+) ABS	<b>C-1131</b>	
GOL (G2)	REPUESTOS DE LA BOMBA DE FRENO DOBLE 22,22mm		1995/2000	2.0 8V/16V (-) ABS	<b>C-1143</b>	
GOL (G2)	TANDEM MASTER CYLINDER REPAIR KIT 22,22mm		1995/2000	2.0 8V/16V (-) ABS	<b>C-1143</b>	
GOL (G2)	REPUESTOS DE LA BOMBA DE FRENO DOBLE 20,63mm		1995/2005	1.0/1.6/1.8 C/ CILINDRO BENDIX	<b>C-1169</b>	
GOL (G2)	TANDEM MASTER CYLINDER REPAIR KIT 20,63mm		1995/2005	1.0/1.6/1.8 W/ CYLINDER BENDIX	<b>C-1169</b>	
GOL (G2)	REPUESTOS DE LAS GOMAS DEL CALIPER 54mm	<	1995/2000	SIST. ATE C/ 2.0	<b>C-1419</b>	
GOL (G2)	CALIPER SEAL REPAIR KIT 54mm	<	1995/2000	SIST. ATE W/ 2.0	<b>C-1419</b>	
GOL (G2)	REPUESTOS DE LAS GOMAS DEL CALIPER 54mm	<	1995/2000	SIST. ATE (+) ABS	<b>C-1419</b>	
GOL (G2)	CALIPER SEAL REPAIR KIT 54mm	<	1995/2000	SIST. ATE (+) ABS	<b>C-1419</b>	
GOL (G2)	REPUESTOS DE LAS GOMAS DEL CALIPER 48mm	<	1995/2005	SIST. ATE C/ 1.0/1.6/1.8 (-) ABS	<b>C-1443</b>	
GOL (G2)	CALIPER SEAL REPAIR KIT 48mm	<	1995/2005	SIST. ATE W/ 1.0/1.6/1.8 (-) ABS	<b>C-1443</b>	
GOL (G2)	REPUESTOS DEL CILINDRO DE RUEDA 17,46mm	>	1995/1997	(+) ABS	<b>C-1446</b>	
GOL (G2)	WHELL CYLINDER REPAIR KIT 17,46mm	>	1995/1997	(+) ABS	<b>C-1446</b>	
GOL (G2)	REPUESTOS DEL CILINDRO DE RUEDA 17,46mm	>	1995/2000	2.0 (-) ABS	<b>C-1446</b>	
GOL (G2)	WHELL CYLINDER REPAIR KIT 17,46mm	>	1995/2000	2.0 (-) ABS	<b>C-1446</b>	
GOL (G2)	REPUESTOS DEL CILINDRO DE RUEDA 19,05mm	>	1998/2000	(+) ABS	<b>C-1447</b>	
GOL (G2)	WHELL CYLINDER REPAIR KIT 19,05mm	>	1998/2000	(+) ABS	<b>C-1447</b>	
GOL (G2)	REPUESTOS DE LAS GOMAS DEL CALIPER 44mm	<	1995/1995	SIST. ATE C/ 1.0/1.6 (-) ABS	<b>C-1493</b>	
GOL (G2)	CALIPER SEAL REPAIR KIT 44mm	<	1995/1995	SIST. ATE W/ 1.0/1.6 (-) ABS	<b>C-1493</b>	
GOL (G2)	REPUESTOS DEL CILINDRO DE RUEDA 14,28mm	>	1995/2005	1.0/1.6/1.8 (-) ABS	<b>C-1494</b>	
GOL (G2)	WHELL CYLINDER REPAIR KIT 14,28mm	>	1995/2005	1.0/1.6/1.8 (-) ABS	<b>C-1494</b>	
GOL (G2)	REPUESTOS DE LAS GOMAS DEL CALIPER 33mm	>	1995/2000		<b>C-1546</b>	
GOL (G2)	CALIPER SEAL REPAIR KIT 33mm	>	1995/2000		<b>C-1546</b>	
GOL (G2)	REPUESTOS DE LAS GOMAS DEL CALIPER 48mm	<	1997/2005	SIST. VARGA C/ 1.0/1.6/1.8 (-) ABS	<b>C-1559</b>	
GOL (G2)	CALIPER SEAL REPAIR KIT 48mm	<	1997/2005	SIST. VARGA W/ 1.0/1.6/1.8 (-) ABS	<b>C-1559</b>	
GOL (G2)	REPUESTOS DE LAS GOMAS DEL CALIPER 54mm	<	1995/2000	SIST. VARGA C/ 2.0	<b>C-1568</b>	
GOL (G2)	CALIPER SEAL REPAIR KIT 54mm	<	1995/2000	SIST. VARGA W/ 2.0	<b>C-1568</b>	

VEHÍCULOS / VEHICLES	DESCRIPCIÓN / DESCRIPTION		AÑO / YEAR	OBS	REF.	IMAGEN / IMAGE
<b>VOLKSWAGEN</b>						
GOL (G2)	REPUESTOS DE LAS GOMAS DEL CALIPER 54mm	<	1995/2000	SIST. VARGA (+)ABS	<b>C-1568</b>	
GOL (G2)	CALIPER SEAL REPAIR KIT 54mm	<	1995/2000	SIST. VARGA (+) ABS	<b>C-1568</b>	
GOL (G2)	CILINDRO MAESTRO DOBLE 20,63mm		1995/2001	1.0/1.6/1.8 (-) ABS	<b>C-2000</b>	
GOL (G2)	TANDEM MASTER CYLINDER 20,63mm		1995/2001	1.0/1.6/1.8 (-) ABS	<b>C-2000</b>	
GOL (G2)	CILINDRO MAESTRO DOBLE 20,63mm		2002/2005	1.0	<b>C-2000</b>	
GOL (G2)	TANDEM MASTER CYLINDER 20,63mm		2002/2005	1.0	<b>C-2000</b>	
GOL (G2)	CILINDRO MAESTRO DOBLE 22,22mm		1995/2000	2.0 8V/16V (-) ABS	<b>C-2058</b>	
GOL (G2)	TANDEM MASTER CYLINDER 22,22mm		1995/2000	2.0 8V/16V (-) ABS	<b>C-2058</b>	
GOL (G2)	CILINDRO MAESTRO DOBLE 22,22mm		2002/2005	1.6	<b>C-2058</b>	
GOL (G2)	TANDEM MASTER CYLINDER 22,22mm		2002/2005	1.6	<b>C-2058</b>	
GOL (G2)	CILINDRO MAESTRO DOBLE 22,22mm		1995/2000	(+) ABS	<b>C-2099</b>	
GOL (G2)	TANDEM MASTER CYLINDER 22,22mm		1995/2000	(+) ABS	<b>C-2099</b>	
GOL (G2)	CILINDRO DE RUEDA 14,28mm	>	1995/2005	1.0/1.6/1.8 (-) ABS	<b>C-3350</b>	
GOL (G2)	WHELL CYLINDER 14,28mm	>	1995/2005	1.0/1.6/1.8 (-) ABS	<b>C-3350</b>	
GOL (G2)	CILINDRO DE RUEDA 17,46mm	>	1995/1997	(+) ABS	<b>C-3356</b>	
GOL (G2)	WHELL CYLINDER 17,46mm	>	1995/1997	(+) ABS	<b>C-3356</b>	
GOL (G2)	CILINDRO DE RUEDA 17,46mm	>	1995/2000	2.0 (-) ABS	<b>C-3356</b>	
GOL (G2)	WHELL CYLINDER 17,46mm	>	1995/2000	2.0 (-) ABS	<b>C-3356</b>	
GOL (G2)	CILINDRO DE RUEDA 19,05mm	>	1998/2000	(+) ABS	<b>C-3440</b>	
GOL (G2)	WHELL CYLINDER 19,05mm	>	1998/2000	(+) ABS	<b>C-3440</b>	
GOL (G2)	BOOSTER 200mm		1995/1995	W/ STEEL SUPPORT	<b>C-5600</b>	
GOL (G2)	SERVO FRENO 200mm		1995/1995	C/ APOYO DE ACERO	<b>C-5600</b>	
GOL (G2)	BOOSTER 200mm		1995/2001	1.0/1.6/1.8 (-) ABS	<b>C-5620</b>	
GOL (G2)	SERVO FRENO 200mm		1995/2001	1.0/1.6/1.8 (-) ABS	<b>C-5620</b>	

VEHÍCULOS / VEHICLES	DESCRIPCIÓN / DESCRIPTION		AÑO / YEAR	OBS	REF.	IMAGEN / IMAGE
<b>VOLKSWAGEN</b>						
GOL (G2)	BOOSTER 200mm		2002/2005	1.0	C-5620	
GOL (G2)	SERVO FRENO 200mm		2002/2005	1.0	C-5620	
GOL (G2)	BOOSTER 200mm		1995/2000	(+) ABS	C-5650	
GOL (G2)	SERVO FRENO 200mm		1995/2000	(+) ABS	C-5650	
GOL (G2)	BOOSTER 200mm		1995/2000	2.0 (-) ABS	C-5658	
GOL (G2)	SERVO FRENO 200mm		1995/2000	2.0 (-) ABS	C-5658	
GOL (G2)	BOOSTER 200mm		2002/2005	1.6	C-5661	
GOL (G2)	SERVO FRENO 200mm		2002/2005	1.6	C-5661	
GOL (G2)	AIR INTAKE DUCT		1994/...	AP MI	C-9029	
GOL (G2)	MANGUERA DE TOMA DE AIRE		1994/...	AP MI	C-9029	
GOL (G2)	REPUESTOS DE LA ADMISIÓN DEL MOTOR		1997/2000	1.0 16V	C-9509	
GOL (G2)	INTAKE MANIFOLD SEAL KIT		1997/2000	1.0 16V	C-9509	
GOL (G3)	DEPÓSITO CON TAPA Y AVISO DE NIVEL		2000/2005	EXCEPTO 1.0 T. 2.0 16V E ABS	C-0102	
GOL (G3)	RESERVOIR WITH CAP AND LEVEL INDICATOR		2000/2005	EXCEPT 1.0 T., 2.0 16V E ABS	C-0102	
GOL (G3)	REPUESTOS DE LA BOMBA DE FRENO DOBLE 20,63mm		2000/2000	1.0/1.6/1.8 (-) ABS	C-1027	
GOL (G3)	TANDEM MASTER CYLINDER REPAIR KIT 20,63mm		2000/2000	1.0/1.6/1.8 (-) ABS	C-1027	
GOL (G3)	REPUESTOS DE LA BOMBA DE FRENO DOBLE 20,63mm		2000/2000	SIST. ATE C/ 1.0/1.6/1.8	C-1116	
GOL (G3)	TANDEM MASTER CYLINDER REPAIR KIT 20,63mm		2000/2000	SIST. ATE W/ 1.0/1.6/1.8	C-1116	
GOL (G3)	REPUESTOS DE LA BOMBA DE FRENO DOBLE 22,22mm		2000/2004	1.0 T.	C-1131	
GOL (G3)	TANDEM MASTER CYLINDER REPAIR KIT 22,22mm		2000/2004	1.0 T.	C-1131	
GOL (G3)	REPUESTOS DE LA BOMBA DE FRENO DOBLE 22,22mm		2000/2005	(+) ABS	C-1131	
GOL (G3)	TANDEM MASTER CYLINDER REPAIR KIT 22,22mm		2000/2005	(+) ABS	C-1131	
GOL (G3)	REPUESTOS DE LA BOMBA DE FRENO DOBLE 22,22mm		2000/2000	2.0 8V/16V (-) ABS	C-1143	
GOL (G3)	TANDEM MASTER CYLINDER REPAIR KIT 22,22mm		2000/2000	2.0 8V/16V (-) ABS	C-1143	
GOL (G3)	REPUESTOS DE LA BOMBA DE FRENO DOBLE 22,22mm		2001/2005	(-) ABS	C-1143	
GOL (G3)	TANDEM MASTER CYLINDER REPAIR KIT 22,22mm		2001/2005	(-) ABS	C-1143	
GOL (G3)	REPUESTOS DE LA BOMBA DE FRENO DOBLE 20,63mm		2000/2000	SIST. BOSCH C/ 1.0/1.6/1.8	C-1169	
GOL (G3)	TANDEM MASTER CYLINDER REPAIR KIT 20,63mm		2000/2000	SIST. BOSCH W/ 1.0/1.6/1.8	C-1169	
GOL (G3)	REPUESTOS DE LAS GOMAS DEL CALIPER 54mm	<	2000/2000	SIST. ATE C/2.0	C-1419	
GOL (G3)	CALIPER SEAL REPAIR KIT 54mm	<	2000/2000	SIST. ATE W/2.0	C-1419	
GOL (G3)	REPUESTOS DE LAS GOMAS DEL CALIPER 54mm	<	2000/2000	SIST. ATE (+)ABS	C-1419	
GOL (G3)	CALIPER SEAL REPAIR KIT 54mm	<	2000/2000	SIST. ATE (+) ABS	C-1419	
GOL (G3)	REPUESTOS DE LAS GOMAS DEL CALIPER 54mm	<	2001/2005	SIST. ATE	C-1419	
GOL (G3)	CALIPER SEAL REPAIR KIT 54mm	<	2001/2005	SIST. ATE	C-1419	
GOL (G3)	REPUESTOS DE LAS GOMAS DEL CALIPER 48mm	<	2000/2000	SIST. ATE C/1.0/1.6/1.8 (-) ABS	C-1443	
GOL (G3)	CALIPER SEAL REPAIR KIT 48mm	<	2000/2000	SIST. ATE W/1.0/1.6/1.8 (-) ABS	C-1443	
GOL (G3)	REPUESTOS DEL CILINDRO DE RUEDA 17,46mm	>	2000/2002	2.0 (-) ABS	C-1446	
GOL (G3)	WHELL CYLINDER REPAIR KIT 17,46mm	>	2000/2002	2.0 (-) ABS	C-1446	
GOL (G3)	REPUESTOS DEL CILINDRO DE RUEDA 17,46mm	>	2000/2004	1.0 T. (-) ABS	C-1446	
GOL (G3)	WHELL CYLINDER REPAIR KIT 17,46mm	>	2000/2004	1.0 T. (-) ABS	C-1446	
GOL (G3)	REPUESTOS DEL CILINDRO DE RUEDA 19,05mm	>	2000/2005	(+) ABS	C-1447	
GOL (G3)	WHELL CYLINDER REPAIR KIT 19,05mm	>	2000/2005	(+) ABS	C-1447	



VEHÍCULOS / VEHICLES	DESCRIPCIÓN / DESCRIPTION		AÑO / YEAR	OBS	REF.	IMAGEN / IMAGE
<b>VOLKSWAGEN</b>						
GOL (G3)	REPUESTOS DEL CILINDRO DE RUEDA 14,28mm	>	2000/2005	1.0/1.6/1.8 (-) ABS	<b>C-1494</b>	
GOL (G3)	WHELL CYLINDER REPAIR KIT 14,28mm	>	2000/2005	1.0/1.6/1.8 (-) ABS	<b>C-1494</b>	
GOL (G3)	REPUESTOS DE LAS GOMAS DEL CALIPER 33mm	>	2000/2000		<b>C-1546</b>	
GOL (G3)	CALIPER SEAL REPAIR KIT 33mm	>	2000/2000		<b>C-1546</b>	
GOL (G3)	REPUESTOS DE LAS GOMAS DEL CALIPER 48mm	<	2000/2000	SIST. VARGA C/1.0/1.6/1.8 (-) ABS	<b>C-1559</b>	
GOL (G3)	CALIPER SEAL REPAIR KIT 48mm	<	2000/2000	SIST. VARGA W/1.0/1.6/1.8 (-) ABS	<b>C-1559</b>	
GOL (G3)	REPUESTOS DE LAS GOMAS DEL CALIPER 54mm	<	2000/2000	SIST. VARGA C/2.0	<b>C-1568</b>	
GOL (G3)	CALIPER SEAL REPAIR KIT 54mm	<	2000/2000	SIST. VARGA W/2.0	<b>C-1568</b>	
GOL (G3)	REPUESTOS DE LAS GOMAS DEL CALIPER 54mm	<	2000/2000	SIST. VARGA (+)ABS	<b>C-1568</b>	
GOL (G3)	CALIPER SEAL REPAIR KIT 54mm	<	2000/2000	SIST. VARGA (+) ABS	<b>C-1568</b>	
GOL (G3)	REPUESTOS DE LAS GOMAS DEL CALIPER 54mm	<	2001/2005	SIST. VARGA	<b>C-1568</b>	
GOL (G3)	CALIPER SEAL REPAIR KIT 54mm	<	2001/2005	SIST. VARGA	<b>C-1568</b>	
GOL (G3)	CILINDRO MAESTRO DOBLE 20,63mm		2000/2000	1.0/1.6/1.8 (-) ABS	<b>C-2000</b>	
GOL (G3)	TANDEM MASTER CYLINDER 20,63mm		2000/2000	1.0/1.6/1.8 (-) ABS	<b>C-2000</b>	
GOL (G3)	CILINDRO MAESTRO DOBLE 22,22mm		2000/2000	2.0 8V/16V (-) ABS	<b>C-2058</b>	
GOL (G3)	TANDEM MASTER CYLINDER 22,22mm		2000/2000	2.0 8V/16V (-) ABS	<b>C-2058</b>	
GOL (G3)	CILINDRO MAESTRO DOBLE 22,22mm		2001/2005	1.0/1.6/1.8/2.0 (-) ABS	<b>C-2058</b>	
GOL (G3)	TANDEM MASTER CYLINDER 22,22mm		2001/2005	1.0/1.6/1.8/2.0 (-) ABS	<b>C-2058</b>	
GOL (G3)	CILINDRO MAESTRO DOBLE 22,22mm		2000/2004	1.0 T.	<b>C-2099</b>	
GOL (G3)	TANDEM MASTER CYLINDER 22,22mm		2000/2004	1.0 T.	<b>C-2099</b>	
GOL (G3)	CILINDRO MAESTRO DOBLE 22,22mm		2000/2005	(+) ABS	<b>C-2099</b>	
GOL (G3)	TANDEM MASTER CYLINDER 22,22mm		2000/2005	(+) ABS	<b>C-2099</b>	
GOL (G3)	CILINDRO DE RUEDA 14,28mm	>	2000/2005	1.0/1.6/1.8 (-) ABS	<b>C-3350</b>	
GOL (G3)	WHELL CYLINDER 14,28mm	>	2000/2005	1.0/1.6/1.8 (-) ABS	<b>C-3350</b>	
GOL (G3)	CILINDRO DE RUEDA 17,46mm	>	2000/2002	2.0 (-) ABS	<b>C-3356</b>	
GOL (G3)	WHELL CYLINDER 17,46mm	>	2000/2002	2.0 (-) ABS	<b>C-3356</b>	
GOL (G3)	CILINDRO DE RUEDA 17,46mm	>	2000/2004	1.0 T. (-) ABS	<b>C-3356</b>	
GOL (G3)	WHELL CYLINDER 17,46mm	>	2000/2004	1.0 T. (-) ABS	<b>C-3356</b>	
GOL (G3)	CILINDRO DE RUEDA 19,05mm	>	2000/2005	(+) ABS	<b>C-3440</b>	
GOL (G3)	WHELL CYLINDER 19,05mm	>	2000/2005	(+) ABS	<b>C-3440</b>	

VEHÍCULOS / VEHICLES	DESCRIPCIÓN / DESCRIPTION		AÑO / YEAR	OBS	REF.	IMAGEN / IMAGE
<b>VOLKSWAGEN</b>						
GOL (G3)	BOOSTER 200mm		2000/2000	1.0/1.6/1.8 (-) ABS	<b>C-5620</b>	
GOL (G3)	SERVO FRENO 200mm		2000/2000	1.0/1.6/1.8 (-) ABS	<b>C-5620</b>	
GOL (G3)	BOOSTER 200mm		2000/2001	1.0/1.6/1.8/2.0 (+) ABS	<b>C-5650</b>	
GOL (G3)	SERVO FRENO 200mm		2000/2001	1.0/1.6/1.8/2.0 (+)ABS	<b>C-5650</b>	
GOL (G3)	BOOSTER 200mm		2000/2000	2.0 (-) ABS	<b>C-5658</b>	
GOL (G3)	SERVO FRENO 200mm		2000/2000	2.0 (-) ABS	<b>C-5658</b>	
GOL (G3)	BOOSTER 200mm		2001/2001	1.0/1.6/1.8/2.0 (-) ABS	<b>C-5658</b>	
GOL (G3)	SERVO FRENO 200mm		2001/2001	1.0/1.6/1.8/2.0 (-) ABS	<b>C-5658</b>	
GOL (G3)	BOOSTER 200mm		2002/2005	W/ HASTE TIPO "U"	<b>C-5658</b>	
GOL (G3)	SERVO FRENO 200mm		2002/2005	C/ BARRA EM "U"	<b>C-5658</b>	
GOL (G3)	BOOSTER 200mm		2002/2005	1.0/1.6/1.8/2.0 (-) ABS	<b>C-5661</b>	
GOL (G3)	SERVO FRENO 200mm		2002/2005	1.0/1.6/1.8/2.0 (-) ABS	<b>C-5661</b>	
GOL (G3)	BOOSTER 230mm		2000/2001	1.0 T.	<b>C-5665</b>	
GOL (G3)	SERVO FRENO 230mm		2000/2001	1.0 T.	<b>C-5665</b>	
GOL (G3)	AIR INTAKE DUCT		1994/...	AP MI	<b>C-9029</b>	
GOL (G3)	MANGUERA DE TOMA DE AIRE		1994/...	AP MI	<b>C-9029</b>	
GOL (G3)	REPUESTOS DE LA ADMISIÓN DEL MOTOR		2002/2005	1.0 GASOLINA 8V	<b>C-9506</b>	
GOL (G3)	INTAKE MANIFOLD SEAL KIT		2002/2005	1.0 GASOLINE 8V	<b>C-9506</b>	
GOL (G3)	REPUESTOS DE LA ADMISIÓN DEL MOTOR		2005/2005	1.0 FLEX 8V	<b>C-9506</b>	
GOL (G3)	INTAKE MANIFOLD SEAL KIT		2005/2005	1.0 FLEX 8V	<b>C-9506</b>	
GOL (G3)	REPUESTOS DE LA ADMISIÓN DEL MOTOR		2000/2005	1.0 16V	<b>C-9509</b>	
GOL (G3)	INTAKE MANIFOLD SEAL KIT		2000/2005	1.0 16V	<b>C-9509</b>	
GOL (G4)	DEPÓSITO CON TAPA Y AVISO DE NIVEL		2006/...		<b>C-0102</b>	
GOL (G4)	RESERVOIR WITH CAP AND LEVEL INDICATOR		2006/...		<b>C-0102</b>	
GOL (G4)	REPUESTOS DE LA BOMBA DE FRENO DOBLE 22,22mm		2006/...		<b>C-1143</b>	
GOL (G4)	TANDEM MASTER CYLINDER REPAIR KIT 22,22mm		2006/...		<b>C-1143</b>	

VEHÍCULOS / VEHICLES	DESCRIPCIÓN / DESCRIPTION		AÑO / YEAR	OBS	REF.	IMAGEN / IMAGE
<b>VOLKSWAGEN</b>						
GOL (G4)	REPUESTOS DE LAS GOMAS DEL CALIPER 54mm	<	2006/...	SIST. ATE	C-1419	
GOL (G4)	CALIPER SEAL REPAIR KIT 54mm	<	2006/...	SIST. ATE	C-1419	
GOL (G4)	REPUESTOS DEL CILINDRO DE RUEDA 14,28mm	>	2006/...		C-1494	
GOL (G4)	WHELL CYLINDER REPAIR KIT 14,28mm	>	2006/...		C-1494	
GOL (G4)	REPUESTOS DE LAS GOMAS DEL CALIPER 54mm	<	2006/...	SIST. VARGA	C-1568	
GOL (G4)	CALIPER SEAL REPAIR KIT 54mm	<	2006/...	SIST. VARGA	C-1568	
GOL (G4)	CILINDRO MAESTRO DOBLE 22,22mm		2006/...		C-2058	
GOL (G4)	TANDEM MASTER CYLINDER 22,22mm		2006/...		C-2058	
GOL (G4)	CILINDRO DE RUEDA 14,28mm	>	2006/...		C-3350	
GOL (G4)	WHELL CYLINDER 14,28mm	>	2006/...		C-3350	
GOL (G4)	BOOSTER 200mm		2006/...		C-5661	
GOL (G4)	SERVO FRENO 200mm		2006/...		C-5661	
GOL (G4)	AIR INTAKE DUCT		1994/...	AP MI	C-9029	
GOL (G4)	MANGUERA DE TOMA DE AIRE		1994/...	AP MI	C-9029	
GOL (G4)	REPUESTOS DE LA ADMISIÓN DEL MOTOR		2006/...	1.0 FLEX 8V	C-9506	
GOL (G4)	INTAKE MANIFOLD SEAL KIT		2006/...	1.0 FLEX 8V	C-9506	
GOL (G5)	REPUESTOS DEL CILINDRO DE RUEDA 17,46mm	>	2009/...	(+) ABS	C-1446	
GOL (G5)	WHELL CYLINDER REPAIR KIT 17,46mm	>	2009/...	(+) ABS	C-1446	
GOL (G5)	CILINDRO MAESTRO DOBLE 20,63mm		2009/2012	SIST. ATE (-) ABS	C-2173	
GOL (G5)	TANDEM MASTER CYLINDER 20,63mm		2009/2012	SIST. ATE (-) ABS	C-2173	
GOL (G5)	CLUTCH SLAVE CYLINDER 19,05mm		2009/...		C-2651	
GOL (G5)	CILINDRO AUXILIAR DE EMBRAGUE 19,05mm		2009/...		C-2651	
GOL (G5)	CLUTCH MASTER CYLINDER 15,87mm		2009/...		C-2657	
GOL (G5)	CILINDRO MAESTRO DE EMBRAGUE 15,87mm		2009/...		C-2657	
GOL (G5)	CILINDRO DE RUEDA 17,46mm	>	2009/...	(+) ABS	C-3356	
GOL (G5)	WHELL CYLINDER 17,46mm	>	2009/...	(+) ABS	C-3356	
GOL (G5)	CILINDRO DE RUEDA 15,87mm	>	2009/...	(-) ABS	C-3527	
GOL (G5)	WHELL CYLINDER 15,87mm	>	2009/...	(-) ABS	C-3527	

VEHÍCULOS / VEHICLES	DESCRIPCIÓN / DESCRIPTION		AÑO / YEAR	OBS	REF.	IMAGEN / IMAGE
<b>VOLKSWAGEN</b>						
GOL (65)	BOOSTER 230mm		2009/...	SIST. ATE (-) ABS	<b>C-5669</b>	
GOL (65)	SERVO FRENO 230mm		2009/...	SIST. ATE (-) ABS	<b>C-5669</b>	
GOL COUNTRY	DEPÓSITO CON TAPA Y AVISO DE NIVEL		1996/...	(-) ABS (ARGENTINA)	<b>C-0102</b>	
GOL COUNTRY	RESERVOIR WITH CAP AND LEVEL INDICATOR		1996/...	(-) ABS (ARGENTINA)	<b>C-0102</b>	
GOL COUNTRY	REPUESTOS DE LA BOMBA DE FRENO DOBLE 22,22mm		1996/...	(+) ABS (ARGENTINA)	<b>C-1131</b>	
GOL COUNTRY	TANDEM MASTER CYLINDER REPAIR KIT 22,22mm		1996/...	(+) ABS (ARGENTINA)	<b>C-1131</b>	
GOL COUNTRY	REPUESTOS DE LA BOMBA DE FRENO DOBLE 22,22mm		1996/...	(-) ABS (ARGENTINA)	<b>C-1143</b>	
GOL COUNTRY	TANDEM MASTER CYLINDER REPAIR KIT 22,22mm		1996/...	(-) ABS (ARGENTINA)	<b>C-1143</b>	
GOL COUNTRY	REPUESTOS DE LAS GOMAS DEL CALIPER 54,00mm	<	1996/...	SIST. ATE (ARGENTINA)	<b>C-1419</b>	
GOL COUNTRY	CALIPER SEAL REPAIR KIT 54,00mm	<	1996/...	SIST. ATE (ARGENTINA)	<b>C-1419</b>	
GOL COUNTRY	REPUESTOS DEL CILINDRO DE RUEDA 17,46mm	>	1996/1997	(+) ABS (ARGENTINA)	<b>C-1446</b>	
GOL COUNTRY	WHELL CYLINDER REPAIR KIT 17,46mm	>	1996/1997	(+) ABS (ARGENTINA)	<b>C-1446</b>	
GOL COUNTRY	REPUESTOS DEL CILINDRO DE RUEDA 19,05mm	>	1996/2000	(-) ABS (ARGENTINA)	<b>C-1447</b>	
GOL COUNTRY	WHELL CYLINDER REPAIR KIT 19,05mm	>	1996/2000	(-) ABS (ARGENTINA)	<b>C-1447</b>	
GOL COUNTRY	REPUESTOS DEL CILINDRO DE RUEDA 19,05mm	>	1998/...	(+) ABS (ARGENTINA)	<b>C-1447</b>	
GOL COUNTRY	WHELL CYLINDER REPAIR KIT 19,05mm	>	1998/...	(+) ABS (ARGENTINA)	<b>C-1447</b>	
GOL COUNTRY	REPUESTOS DE LAS GOMAS DEL CALIPER 54,00mm	<	1996/...	SIST. VARGA (ARGENTINA)	<b>C-1568</b>	
GOL COUNTRY	CALIPER SEAL REPAIR KIT 54,00mm	<	1996/...	SIST. VARGA (ARGENTINA)	<b>C-1568</b>	
GOL COUNTRY	REPUESTOS DEL CILINDRO DE RUEDA 20,63mm	>	2001/...	(-) ABS (ARGENTINA)	<b>C-1583</b>	
GOL COUNTRY	WHELL CYLINDER REPAIR KIT 20,63mm	>	2001/...	(-) ABS (ARGENTINA)	<b>C-1583</b>	
GOL COUNTRY	CILINDRO MAESTRO DOBLE 22,22mm		1996/...	(-) ABS (ARGENTINA)	<b>C-2058</b>	
GOL COUNTRY	TANDEM MASTER CYLINDER 22,22mm		1996/...	(-) ABS (ARGENTINA)	<b>C-2058</b>	
GOL COUNTRY	CILINDRO DE RUEDA 17,46mm	>	1996/1997	(+) ABS (ARGENTINA)	<b>C-3356</b>	
GOL COUNTRY	WHELL CYLINDER 17,46mm	>	1996/1997	(+) ABS (ARGENTINA)	<b>C-3356</b>	
GOL COUNTRY	CILINDRO DE RUEDA 19,05mm	>	1996/2000	(-) ABS (ARGENTINA)	<b>C-3440</b>	
GOL COUNTRY	WHELL CYLINDER 19,05mm	>	1996/2000	(-) ABS (ARGENTINA)	<b>C-3440</b>	
GOL COUNTRY	CILINDRO DE RUEDA 19,05mm	>	1998/...	(+) ABS (ARGENTINA)	<b>C-3440</b>	
GOL COUNTRY	WHELL CYLINDER 19,05mm	>	1998/...	(+) ABS (ARGENTINA)	<b>C-3440</b>	
GOL COUNTRY	CILINDRO DE RUEDA 20,63mm	>	2001/...	(-) ABS (ARGENTINA)	<b>C-3471</b>	
GOL COUNTRY	WHELL CYLINDER 20,63mm	>	2001/...	(-) ABS (ARGENTINA)	<b>C-3471</b>	
GOL COUNTRY	BOOSTER 200mm		1996/2001	(+) ABS (ARGENTINA)	<b>C-5650</b>	
GOL COUNTRY	SERVO FRENO 200mm		1996/2001	(+) ABS (ARGENTINA)	<b>C-5650</b>	
GOL COUNTRY	BOOSTER 200mm		1996/2001	(-) ABS (ARGENTINA)	<b>C-5658</b>	
GOL COUNTRY	SERVO FRENO 200mm		1996/2001	(-) ABS (ARGENTINA)	<b>C-5658</b>	

VEHÍCULOS / VEHICLES	DESCRIPCIÓN / DESCRIPTION		AÑO / YEAR	OBS	REF.	IMAGEN / IMAGE
<b>VOLKSWAGEN</b>						
GOL HATCHBACK	CLUTCH SLAVE CYLINDER 19,05mm		2009/...	(MEXICO)	C-2651	
GOL HATCHBACK	CILINDRO AUXILIAR DE EMBRAGUE 19,05mm		2009/...	(MEXICO)	C-2651	
GOL HATCHBACK	CLUTCH MASTER CYLINDER 15,87mm		2009/...	(MEXICO)	C-2657	
GOL HATCHBACK	CILINDRO MAESTRO DE EMBRAGUE 15,87mm		2009/...	(MEXICO)	C-2657	
GOL HATCHBACK	CILINDRO DE RUEDA 17,46mm	>	2009/...	(+) ABS (MEXICO)	C-3356	
GOL HATCHBACK	WHELL CYLINDER 17,46mm	>	2009/...	(+) ABS (MEXICO)	C-3356	
GOL HATCHBACK	CILINDRO DE RUEDA 15,87mm	>	2009/...	(-) ABS (MEXICO)	C-3527	
GOL HATCHBACK	WHELL CYLINDER 15,87mm	>	2009/...	(-) ABS (MEXICO)	C-3527	
GOL SEDAN	CLUTCH SLAVE CYLINDER 19,05mm		2009/...	(MEXICO)	C-2651	
GOL SEDAN	CILINDRO AUXILIAR DE EMBRAGUE 19,05mm		2009/...	(MEXICO)	C-2651	
GOL SEDAN	CLUTCH MASTER CYLINDER 15,87mm		2009/...	(MEXICO)	C-2657	
GOL SEDAN	CILINDRO MAESTRO DE EMBRAGUE 15,87mm		2009/...	(MEXICO)	C-2657	
GOL SEDAN	CILINDRO DE RUEDA 17,46mm	>	2009/...	(MEXICO)	C-3356	
GOL SEDAN	WHELL CYLINDER 17,46mm	>	2009/...	(MEXICO)	C-3356	
GOLF	REPUESTOS DE LA BOMBA DE FRENO DOBLE 20,63mm		1995/1998	SIST. ATE GL (ARGENTINA)	C-1156	
GOLF	TANDEM MASTER CYLINDER REPAIR KIT 20,63mm		1995/1998	SIST. ATE GL (ARGENTINA)	C-1156	
GOLF	REPUESTOS DE LA BOMBA DE FRENO DOBLE 22,22mm		1994/1998	MOD. GLX/GTI C/ CIL. ATE (-) ABS	C-1158	
GOLF	TANDEM MASTER CYLINDER REPAIR KIT 22,22mm		1994/1998	MOD. GLX/GTI W/CIL. ATE (-) ABS	C-1158	
GOLF	REPUESTOS DE LA BOMBA DE FRENO DOBLE 22,22mm		1994/1998	MOD. GLX/GTI C/ CIL. BENDIX (-) ABS	C-1163	
GOLF	TANDEM MASTER CYLINDER REPAIR KIT 22,22mm		1994/1998	MOD. GLX/GTI W/CIL. BENDIX (-) ABS	C-1163	
GOLF	REPUESTOS DE LA BOMBA DE FRENO DOBLE 20,63mm		1995/1998	MOD. GL C/ CIL. BENDIX	C-1168	
GOLF	TANDEM MASTER CYLINDER REPAIR KIT 20,63mm		1995/1998	MOD. GL W/CIL. BENDIX	C-1168	
GOLF	REPUESTOS DE LA BOMBA DE FRENO DOBLE 23,81mm		1999/...		C-1172	
GOLF	TANDEM MASTER CYLINDER REPAIR KIT 23,81mm		1999/...		C-1172	
GOLF	REPUESTOS DE LAS GOMAS DEL CALIPER 54,00mm	<	1992/1997	SIST. ATE (EUROPA)	C-1419	
GOLF	CALIPER SEAL REPAIR KIT 54,00mm	<	1992/1997	SIST. ATE (EUROPA)	C-1419	
GOLF	REPUESTOS DE LAS GOMAS DEL CALIPER 48mm	<	1996/1998	MOD. GL SIST. ATE (manufactured. Mexico)	C-1443	
GOLF	CALIPER SEAL REPAIR KIT 48mm	<	1996/1998	MOD. GL SIST. ATE (manufactured. Mexico)	C-1443	
GOLF	REPUESTOS DE LAS GOMAS DEL CALIPER 48,00mm	<	1995/1998	SIST. ATE GL (ARGENTINA)	C-1443	
GOLF	CALIPER SEAL REPAIR KIT 48,00mm	<	1995/1998	SIST. ATE GL (ARGENTINA)	C-1443	
GOLF	REPUESTOS DEL CILINDRO DE RUEDA 17,46mm	>	1996/1998	MOD. GL (manufactured. Mexico)	C-1446	
GOLF	WHELL CYLINDER REPAIR KIT 17,46mm	>	1996/1998	MOD. GL (manufactured. Mexico)	C-1446	
GOLF	REPUESTOS DEL CILINDRO DE RUEDA 17,46mm	>	1995/1998	GL (ARGENTINA)	C-1446	
GOLF	WHELL CYLINDER REPAIR KIT 17,46mm	>	1995/1998	GL (ARGENTINA)	C-1446	
GOLF	REPUESTOS DEL CILINDRO DE RUEDA 19,05mm	>	1995/1998	MOD. GLX	C-1447	
GOLF	WHELL CYLINDER REPAIR KIT 19,05mm	>	1995/1998	MOD. GLX	C-1447	

VEHÍCULOS / VEHICLES	DESCRIPCIÓN / DESCRIPTION		AÑO / YEAR	OBS	REF.	IMAGEN / IMAGE
<b>VOLKSWAGEN</b>						
GOLF	REPUESTOS DEL CILINDRO DE RUEDA 19,05mm	>	1995/1998	MOD. GL (manufactured. Germany)	<b>C-1447</b>	
GOLF	WHELL CYLINDER REPAIR KIT 19,05mm	>	1995/1998	MOD. GL (manufactured. Germany)	<b>C-1447</b>	
GOLF	REPUESTOS DEL CILINDRO DE RUEDA 19,05mm	>	1995/1998	GLX (ARGENTINA)	<b>C-1447</b>	
GOLF	WHELL CYLINDER REPAIR KIT 19,05mm	>	1995/1998	GLX (ARGENTINA)	<b>C-1447</b>	
GOLF	REPUESTOS DE LAS GOMAS DEL CALIPER 44,00mm	<	1974/1983	SIST. ATE EXCEPTO GTI/DIESEL (EUROPA)	<b>C-1493</b>	
GOLF	CALIPER SEAL REPAIR KIT 44,00mm	<	1974/1983	SIST. ATE EXCEPT GTI/DIESEL (EUROPA)	<b>C-1493</b>	
GOLF	REPUESTOS DE LAS GOMAS DEL CALIPER 48mm	<	1996/1998	MOD. GL SIST. GIRLING (manufactured. Mexico)	<b>C-1532</b>	
GOLF	CALIPER SEAL REPAIR KIT 48mm	<	1996/1998	MOD. GL SIST. GIRLING (manufactured. Mexico)	<b>C-1532</b>	
GOLF	REPUESTOS DE LAS GOMAS DEL CALIPER 48,00mm	<	1995/1998	SIST. GIRLING GL (ARGENTINA)	<b>C-1532</b>	
GOLF	CALIPER SEAL REPAIR KIT 48,00mm	<	1995/1998	SIST. GIRLING GL (ARGENTINA)	<b>C-1532</b>	
GOLF	REPUESTOS DE LAS GOMAS DEL CALIPER 38mm	>	1994/1998		<b>C-1549</b>	
GOLF	CALIPER SEAL REPAIR KIT 38mm	>	1994/1998		<b>C-1549</b>	
GOLF	REPUESTOS DE LAS GOMAS DEL CALIPER 38,00mm	>	1995/...	(ARGENTINA)	<b>C-1549</b>	
GOLF	CALIPER SEAL REPAIR KIT 38,00mm	>	1995/...	(ARGENTINA)	<b>C-1549</b>	
GOLF	REPUESTOS DE LAS GOMAS DEL CALIPER 38,00mm	>	1976/...	(EUROPA)	<b>C-1549</b>	
GOLF	CALIPER SEAL REPAIR KIT 38,00mm	>	1976/...	(EUROPE)	<b>C-1549</b>	
GOLF	REPUESTOS DE LAS GOMAS DEL CALIPER 38mm	>	1999/...		<b>C-1551</b>	
GOLF	CALIPER SEAL REPAIR KIT 38mm	>	1999/...		<b>C-1551</b>	
GOLF	REPUESTOS DE LAS GOMAS DEL CALIPER 54mm	<	1994/1998	MOD. GLX/GTI	<b>C-1558</b>	
GOLF	CALIPER SEAL REPAIR KIT 54mm	<	1994/1998	MOD. GLX/GTI	<b>C-1558</b>	
GOLF	REPUESTOS DE LAS GOMAS DEL CALIPER 54mm	<	1995/1998	MOD. GL (manufactured. Germany)	<b>C-1558</b>	
GOLF	CALIPER SEAL REPAIR KIT 54mm	<	1995/1998	MOD. GL (manufactured. Germany)	<b>C-1558</b>	
GOLF	REPUESTOS DE LAS GOMAS DEL CALIPER 54,00mm	<	1995/1998	GLX/GTI (ARGENTINA)	<b>C-1558</b>	
GOLF	CALIPER SEAL REPAIR KIT 54,00mm	<	1995/1998	GLX/GTI (ARGENTINA)	<b>C-1558</b>	
GOLF	REPUESTOS DE LAS GOMAS DEL CALIPER 54,00mm	<	1992/1997	SIST. GIRLING (EUROPA)	<b>C-1558</b>	
GOLF	CALIPER SEAL REPAIR KIT 54,00mm	<	1992/1997	SIST. GIRLING (EUROPA)	<b>C-1558</b>	
GOLF	REPUESTOS DE LAS GOMAS DEL CALIPER 54mm	<	1999/...		<b>C-1587</b>	
GOLF	CALIPER SEAL REPAIR KIT 54mm	<	1999/...		<b>C-1587</b>	
GOLF	REPUESTOS DE LAS GOMAS DEL CALIPER 54,00mm	<	1999/...	(ARGENTINA)	<b>C-1587</b>	
GOLF	CALIPER SEAL REPAIR KIT 54,00mm	<	1999/...	(ARGENTINA)	<b>C-1587</b>	
GOLF	CILINDRO MAESTRO DOBLE 20,63mm		1974/1984	(+) SERVO FRENO (+) PFS (EUROPA)	<b>C-2009</b>	
GOLF	TANDEM MASTER CYLINDER 20,63mm		1974/1984	(+) BOOSTER (+) PFS (EUROPE)	<b>C-2009</b>	
GOLF	CILINDRO MAESTRO DOBLE 20,63mm		1977/1984	(+) SERVO FRENO (-) PFS (EUROPA)	<b>C-2015</b>	
GOLF	TANDEM MASTER CYLINDER 20,63mm		1977/1984	(+) BOOSTER (-) PFS (EUROPE)	<b>C-2015</b>	
GOLF	CILINDRO MAESTRO DOBLE 20,63mm		1987/1992	(MEXICO)	<b>C-2065</b>	
GOLF	TANDEM MASTER CYLINDER 20,63mm		1987/1992	(MEXICO)	<b>C-2065</b>	
GOLF	CILINDRO MAESTRO DOBLE 20,63mm		1984/1989	(EUROPA)	<b>C-2065</b>	
GOLF	TANDEM MASTER CYLINDER 20,63mm		1984/1989	(EUROPE)	<b>C-2065</b>	
GOLF	CILINDRO MAESTRO DOBLE 20,63mm		1989/1992	1.0/1.3/1.6 (EUROPA)	<b>C-2065</b>	
GOLF	TANDEM MASTER CYLINDER 20,63mm		1989/1992	1.0/1.3/1.6 (EUROPA)	<b>C-2065</b>	

VEHÍCULOS / VEHICLES	DESCRIPCIÓN / DESCRIPTION		AÑO / YEAR	OBS	REF.	IMAGEN / IMAGE
<b>VOLKSWAGEN</b>						
GOLF	CILINDRO MAESTRO DOBLE 20,63mm		1993/1998	GL (MEXICO)	C-2067	
GOLF	TANDEM MASTER CYLINDER 20,63mm		1993/1998	GL (MEXICO)	C-2067	
GOLF	CILINDRO MAESTRO DOBLE 20,63mm		1995/1998	MOD. GL	C-2067	
GOLF	TANDEM MASTER CYLINDER 20,63mm		1995/1998	MOD. GL	C-2067	
GOLF	CILINDRO MAESTRO DOBLE 20,63mm		1989/1992	1.6D/1.6TD/1.8 CTI/GTI SYNCHRO (EUROPA)	C-2067	
GOLF	TANDEM MASTER CYLINDER 20,63mm		1989/1992	1.6D/1.6TD/1.8 CTI/GTI SYNCHRO (EUROPA)	C-2067	
GOLF	CILINDRO MAESTRO DOBLE 20,63mm		1992/1994	1.6i (EUROPA)	C-2067	
GOLF	TANDEM MASTER CYLINDER 20,63mm		1992/1994	1.6i (EUROPA)	C-2067	
GOLF	CILINDRO MAESTRO DOBLE 20,63mm		1992/1997	1.4i/1.8i/1.9DS/1.9TDs (EUROPA)	C-2067	
GOLF	TANDEM MASTER CYLINDER 20,63mm		1992/1997	1.4i/1.8i/1.9DS/1.9TDs (EUROPA)	C-2067	
GOLF	CILINDRO MAESTRO DOBLE 22,22mm		1993/1998	GLX/GTI/VR6 (MEXICO)	C-2074	
GOLF	TANDEM MASTER CYLINDER 22,22mm		1993/1998	GLX/GTI/VR6 (MEXICO)	C-2074	
GOLF	CILINDRO MAESTRO DOBLE 22,22mm		1994/1998	MOD. GLX/GTI (-) ABS	C-2074	
GOLF	TANDEM MASTER CYLINDER 22,22mm		1994/1998	MOD. GLX/GTI (-) ABS	C-2074	
GOLF	CILINDRO MAESTRO DOBLE 22,22mm		1995/1998	GLX/GTI (ARGENTINA)	C-2074	
GOLF	TANDEM MASTER CYLINDER 22,22mm		1995/1998	GLX/GTI (ARGENTINA)	C-2074	
GOLF	CILINDRO MAESTRO DOBLE 22,22mm		1989/1992	1.8 16V/1.8 G60 (EUROPA)	C-2074	
GOLF	TANDEM MASTER CYLINDER 22,22mm		1989/1992	1.8 16V/1.8 G60 (EUROPA)	C-2074	
GOLF	CILINDRO MAESTRO DOBLE 22,22mm		1992/1997	1.8i CAB/1.8 GTI/1.9TDI/2.0i (EUROPA)	C-2074	
GOLF	TANDEM MASTER CYLINDER 22,22mm		1992/1997	1.8i CAB/1.8 GTI/1.9TDI/2.0i (EUROPA)	C-2074	
GOLF	CILINDRO MAESTRO DOBLE 22,22mm		1994/1997	1.6i (EUROPA)	C-2074	
GOLF	TANDEM MASTER CYLINDER 22,22mm		1994/1997	1.6i (EUROPA)	C-2074	

VEHÍCULOS / VEHICLES	DESCRIPCIÓN / DESCRIPTION		AÑO / YEAR	OBS	REF.	IMAGEN / IMAGE
<b>VOLKSWAGEN</b>						
GOLF	CILINDRO MAESTRO DOBLE 23,81mm		1999/2005	(MEXICO)	C-2095	
GOLF	TANDEM MASTER CYLINDER 23,81mm		1999/2005	(MEXICO)	C-2095	
GOLF	CILINDRO MAESTRO DOBLE 23,81mm		1999/...		C-2095	
GOLF	TANDEM MASTER CYLINDER 23,81mm		1999/...		C-2095	
GOLF	CILINDRO MAESTRO DOBLE 23,81mm		1997/...	(EUROPA)	C-2095	
GOLF	TANDEM MASTER CYLINDER 23,81mm		1997/...	(EUROPE)	C-2095	
GOLF	CLUTCH MASTER CYLINDER 15,87mm		1999/2005	(MEXICO)	C-2650	
GOLF	CILINDRO MAESTRO DE EMBRAGUE 15,87mm		1999/2005	(MEXICO)	C-2650	
GOLF	CLUTCH SLAVE CYLINDER 19,05mm		2001/...	1.6 101 CV	C-2651	
GOLF	CILINDRO AUXILIAR DE EMBRAGUE 19,05mm		2001/...	1.6 101 CV	C-2651	
GOLF	CLUTCH SLAVE CYLINDER 19,05mm		1999/2000	CLUTCH CABLE	C-2656	
GOLF	CILINDRO AUXILIAR DE EMBRAGUE 19,05mm		1999/2000	CON CABLE	C-2656	
GOLF	CLUTCH SLAVE CYLINDER 19,05mm		2001/...	1.8/2.0	C-2656	
GOLF	CILINDRO AUXILIAR DE EMBRAGUE 19,05mm		2001/...	1.8/2.0	C-2656	
GOLF	CLUTCH SLAVE CYLINDER 19,05mm		1999/2005	GEARSHIFT W/CABLE (MEXICO)	C-2656	
GOLF	CILINDRO AUXILIAR DE EMBRAGUE 19,05mm		1999/2005	CAMBIO C/CABLE (MEXICO)	C-2656	
GOLF	CILINDRO DE RUEDA 14,28mm	>	1974/1992	1.05/1.1/1.3/1.5/1.5D/1.6/1.6D/ 1.6TD MANUAL (EUROPA)	C-3350	
GOLF	WHEEL CYLINDER 14,28mm	>	1974/1992	1.05/1.1/1.3/1.5/1.5D/1.6/1.6D/ 1.6TD MANUAL (EUROPA)	C-3350	
GOLF	CILINDRO DE RUEDA 14,28mm	>	1988/1989	1.8i (EUROPA)	C-3350	
GOLF	WHEEL CYLINDER 14,28mm	>	1988/1989	1.8i (EUROPA)	C-3350	
GOLF	CILINDRO DE RUEDA 17,46mm	>	1996/1998	MOD. GL (manufactured. Mexico)	C-3356	
GOLF	WHELL CYLINDER 17,46mm	>	1996/1998	MOD. GL (manufactured. Mexico)	C-3356	



VEHÍCULOS / VEHICLES	DESCRIPCIÓN / DESCRIPTION		AÑO / YEAR	OBS	REF.	IMAGEN / IMAGE
<b>VOLKSWAGEN</b>						
GOLF	CILINDRO DE RUEDA 17,46mm	>	1995/1998	GL (ARGENTINA)	C-3356	
GOLF	WHELL CYLINDER 17,46mm	>	1995/1998	GL (ARGENTINA)	C-3356	
GOLF	CILINDRO DE RUEDA 17,46mm	>	1987/1992	(MEXICO)	C-3356	
GOLF	WHELL CYLINDER 17,46mm	>	1987/1992	(MEXICO)	C-3356	
GOLF	CILINDRO DE RUEDA 17,46mm	>	1993/1998	GL (MEXICO)	C-3356	
GOLF	WHELL CYLINDER 17,46mm	>	1993/1998	GL (MEXICO)	C-3356	
GOLF	CILINDRO DE RUEDA 17,46mm	>	1974/1992	1.05/1.1/1.3/1.5/1.6AUTOMATIC (EUROPA)	C-3356	
GOLF	WHEEL CYLINDER 17,46mm	>	1974/1992	1.05/1.1/1.3/1.5/1.6AUTOMATIC (EUROPA)	C-3356	
GOLF	CILINDRO DE RUEDA 17,46mm	>	1979/1984	1.6i (EUROPA)	C-3356	
GOLF	WHEEL CYLINDER 17,46mm	>	1979/1984	1.6i (EUROPA)	C-3356	
GOLF	CILINDRO DE RUEDA 17,46mm	>	1989/1992	1.8i (EUROPA)	C-3356	
GOLF	WHEEL CYLINDER 17,46mm	>	1989/1992	1.8i (EUROPA)	C-3356	
GOLF	CILINDRO DE RUEDA 17,46mm	>	1992/1994	1.6i/1.8i/1.9D/1.9TDi MANUAL (EUROPA)	C-3356	
GOLF	WHEEL CYLINDER 17,46mm	>	1992/1994	1.6i/1.8i/1.9D/1.9TDi MANUAL (EUROPA)	C-3356	
GOLF	CILINDRO DE RUEDA 17,46mm	>	1993/1997	1.8i/2.0i CABRIOLET (EUROPA)	C-3356	
GOLF	WHEEL CYLINDER 17,46mm	>	1993/1997	1.8i/2.0i CABRIOLET (EUROPA)	C-3356	
GOLF	CILINDRO DE RUEDA 17,46mm	>	1994/1997	1.6i/1.9D AUTOMATIC (EUROPA)	C-3356	
GOLF	WHEEL CYLINDER 17,46mm	>	1994/1997	1.6i/1.9D AUTOMATIC (EUROPA)	C-3356	
GOLF	CILINDRO DE RUEDA 19,05mm	>	1995/1998	MOD. GLX	C-3440	
GOLF	WHELL CYLINDER 19,05mm	>	1995/1998	MOD. GLX	C-3440	
GOLF	CILINDRO DE RUEDA 19,05mm	>	1995/1998	MOD. GL (manufactured. Germany)	C-3440	
GOLF	WHELL CYLINDER 19,05mm	>	1995/1998	MOD. GL (manufactured. Germany)	C-3440	

VEHÍCULOS / VEHICLES	DESCRIPCIÓN / DESCRIPTION		AÑO / YEAR	OBS	REF.	IMAGEN / IMAGE
<b>VOLKSWAGEN</b>						
GOLF	CILINDRO DE RUEDA 19,05mm	>	1995/1998	GLX (ARGENTINA)	<b>C-3440</b>	
GOLF	WHELL CYLINDER 19,05mm	>	1995/1998	GLX (ARGENTINA)	<b>C-3440</b>	
GOLF	CILINDRO DE RUEDA 19,05mm	>	1993/1998	GLX (MEXICO)	<b>C-3440</b>	
GOLF	WHELL CYLINDER 19,05mm	>	1993/1998	GLX (MEXICO)	<b>C-3440</b>	
GOLF	CILINDRO DE RUEDA 19,05mm	>	1985/1991	1.8i SYNCHRO (EUROPA)	<b>C-3440</b>	
GOLF	WHEEL CYLINDER 19,05mm	>	1985/1991	1.8i SYNCHRO (EUROPA)	<b>C-3440</b>	
GOLF	CILINDRO DE RUEDA 19,05mm	>	1994/1997	1.6i/1.8i MANUAL (EUROPA)	<b>C-3440</b>	
GOLF	WHEEL CYLINDER 19,05mm	>	1994/1997	1.6i/1.8i MANUAL (EUROPA)	<b>C-3440</b>	
GOLF	CILINDRO DE RUEDA 20,63mm	>	1993/1997	1.8i SYNCHRO (EUROPA)	<b>C-3480</b>	
GOLF	WHEEL CYLINDER 20,63mm	>	1993/1997	1.8i SYNCHRO (EUROPA)	<b>C-3480</b>	
GOLF	BOOSTER 200mm		1974/1983	(EUROPA)	<b>C-5604</b>	
GOLF	SERVO FRENO 200mm		1974/1983	(EUROPE)	<b>C-5604</b>	
GOLF	BOOSTER 230mm		1994/1998	(-) ABS	<b>C-5637</b>	
GOLF	SERVO FRENO 230mm		1994/1998	(-) ABS	<b>C-5637</b>	
GOLF	BOOSTER 230mm		1995/1998	(ARGENTINA)	<b>C-5637</b>	
GOLF	SERVO FRENO 230mm		1995/1998	(ARGENTINA)	<b>C-5637</b>	
GOLF	BOOSTER 230mm		1993/1998	(MEXICO)	<b>C-5637</b>	
GOLF	SERVO FRENO 230mm		1993/1998	(MEXICO)	<b>C-5637</b>	
GOLF	BOOSTER 230mm		1992/1997	(EUROPA)	<b>C-5637</b>	
GOLF	SERVO FRENO 230mm		1992/1997	(EUROPE)	<b>C-5637</b>	
GOLF VARIANT	REPUESTOS DE LAS GOMAS DEL CALIPER 54,00mm	<	1993/1997	SIST.ATE (EUROPA)	<b>C-1419</b>	
GOLF VARIANT	CALIPER SEAL REPAIR KIT 54,00mm	<	1993/1997	SIST.ATE (EUROPA)	<b>C-1419</b>	
GOLF VARIANT	REPUESTOS DE LAS GOMAS DEL CALIPER 54,00mm	<	1993/1997	SIST. GIRLING (EUROPA)	<b>C-1558</b>	
GOLF VARIANT	CALIPER SEAL REPAIR KIT 54,00mm	<	1993/1997	SIST. GIRLING (EUROPA)	<b>C-1558</b>	
GOLF VARIANT	CILINDRO MAESTRO DOBLE 22,22mm		1993/1997	(EUROPA)	<b>C-2074</b>	
GOLF VARIANT	TANDEM MASTER CYLINDER 22,22mm		1993/1997	(EUROPE)	<b>C-2074</b>	

VEHÍCULOS / VEHICLES	DESCRIPCIÓN / DESCRIPTION		AÑO / YEAR	OBS	REF.	IMAGEN / IMAGE
<b>VOLKSWAGEN</b>						
GOLF VARIANT	CILINDRO DE RUEDA 19,05mm	>	1993/1997	(EUROPA)	C-3440	
GOLF VARIANT	WHEEL CYLINDER 19,05mm	>	1993/1997	(EUROPE)	C-3440	
GOLF VARIANT	BOOSTER 230mm		1993/1997	(EUROPA)	C-5637	
GOLF VARIANT	SERVO FRENO 230mm		1993/1997	(EUROPE)	C-5637	
HORMIGA	CILINDRO MAESTRO SIMPLES 19,05mm		1976/1978	(MEXICO)	C-2059	
HORMIGA	MASTER CYLINDER SIMPLES 19,05mm		1976/1978	(MEXICO)	C-2059	
HORMIGA	CILINDRO DE RUEDA 23,81mm	>	1976/1978	(MEXICO)	C-3366	
HORMIGA	WHELL CYLINDER 23,81mm	>	1976/1978	(MEXICO)	C-3366	
JETTA	REPUESTOS DE LAS GOMAS DEL CALIPER 44,00mm	<	1980/1984	(EUROPA)	C-1493	
JETTA	CALIPER SEAL REPAIR KIT 44,00mm	<	1980/1984	(EUROPE)	C-1493	
JETTA	REPUESTOS DE LAS GOMAS DEL CALIPER 38,00mm	>	1980/1992	(EUROPA)	C-1549	
JETTA	CALIPER SEAL REPAIR KIT 38,00mm	>	1980/1992	(EUROPE)	C-1549	
JETTA	CILINDRO MAESTRO DOBLE 20,63mm		1980/1984	(+) SERVO FRENO (+) PFS (EUROPA)	C-2009	
JETTA	TANDEM MASTER CYLINDER 20,63mm		1980/1984	(+) BOOSTER (+) PFS (EUROPE)	C-2009	
JETTA	CILINDRO MAESTRO DOBLE 20,63mm		1980/1984	(+) SERVO FRENO (-) PFS (EUROPA)	C-2015	
JETTA	TANDEM MASTER CYLINDER 20,63mm		1980/1984	(+) BOOSTER (-) PFS (EUROPE)	C-2015	
JETTA	CILINDRO MAESTRO DOBLE 20,63mm		1987/1993	(MEXICO)	C-2065	
JETTA	TANDEM MASTER CYLINDER 20,63mm		1987/1993	(MEXICO)	C-2065	
JETTA	CILINDRO MAESTRO DOBLE 20,63mm		1997/1998	A2 (MEXICO)	C-2065	
JETTA	TANDEM MASTER CYLINDER 20,63mm		1997/1998	A2 (MEXICO)	C-2065	
JETTA	CILINDRO MAESTRO DOBLE 20,63mm		1984/1989	(EUROPA)	C-2065	
JETTA	TANDEM MASTER CYLINDER 20,63mm		1984/1989	(EUROPE)	C-2065	
JETTA	CILINDRO MAESTRO DOBLE 20,63mm		1989/1992	1.3/1.6/1.8 SYNCHRO (EUROPA)	C-2065	
JETTA	TANDEM MASTER CYLINDER 20,63mm		1989/1992	1.3/1.6/1.8 SYNCHRO (EUROPA)	C-2065	
JETTA	CILINDRO MAESTRO DOBLE 20,63mm		1994/1996	A2 (MEXICO)	C-2067	
JETTA	TANDEM MASTER CYLINDER 20,63mm		1994/1996	A2 (MEXICO)	C-2067	

VEHÍCULOS / VEHICLES	DESCRIPCIÓN / DESCRIPTION		AÑO / YEAR	OBS	REF.	IMAGEN / IMAGE
<b>VOLKSWAGEN</b>						
JETTA	CILINDRO MAESTRO DOBLE 20,63mm		1989/1992	1.6D/1.6TD/1.8 8V (EUROPA)	C-2067	
JETTA	TANDEM MASTER CYLINDER 20,63mm		1989/1992	1.6D/1.6TD/1.8 8V (EUROPA)	C-2067	
JETTA	CILINDRO MAESTRO DOBLE 22,22mm		1988/1993	(MEXICO)	C-2074	
JETTA	TANDEM MASTER CYLINDER 22,22mm		1988/1993	(MEXICO)	C-2074	
JETTA	CILINDRO MAESTRO DOBLE 22,22mm		1993/1998	A3 (MEXICO)	C-2074	
JETTA	TANDEM MASTER CYLINDER 22,22mm		1993/1998	A3 (MEXICO)	C-2074	
JETTA	CILINDRO MAESTRO DOBLE 22,22mm		1989/1992	1.8 16V (EUROPA)	C-2074	
JETTA	TANDEM MASTER CYLINDER 22,22mm		1989/1992	1.8 16V (EUROPA)	C-2074	
JETTA	CILINDRO MAESTRO DOBLE 23,81mm		1999/...	(MEXICO)	C-2095	
JETTA	TANDEM MASTER CYLINDER 23,81mm		1999/...	(MEXICO)	C-2095	
JETTA	CLUTCH MASTER CYLINDER 15,87mm		1999/...	(MEXICO)	C-2650	
JETTA	CILINDRO MAESTRO DE EMBRAGUE 15,87mm		1999/...	(MEXICO)	C-2650	
JETTA	CLUTCH SLAVE CYLINDER 19,05mm		1999/...	(MEXICO)	C-2656	
JETTA	CILINDRO AUXILIAR DE EMBRAGUE 19,05mm		1999/...	(MEXICO)	C-2656	
JETTA	CILINDRO DE RUEDA 14,28mm	>	1980/1992	1.1/1.3/1.5/1.6/1.6D/1.6TD/1.8 MANUAL (EUROPA)	C-3350	
JETTA	WHEEL CYLINDER 14,28mm	>	1980/1992	1.1/1.3/1.5/1.6/1.6D/1.6TD/1.8 MANUAL (EUROPA)	C-3350	
JETTA	CILINDRO DE RUEDA 17,46mm	>	1987/1992	C/CL/GL (MEXICO)	C-3356	
JETTA	WHELL CYLINDER 17,46mm	>	1987/1992	W/CL/GL (MEXICO)	C-3356	
JETTA	CILINDRO DE RUEDA 17,46mm	>	1980/1992	1.1/1.3/1.5/1.6/1.6D/1.6TD/1.8 AUTOMATIC (EUROPA)	C-3356	
JETTA	WHEEL CYLINDER 17,46mm	>	1980/1992	1.1/1.3/1.5/1.6/1.6D/1.6TD/1.8 AUTOMATIC (EUROPA)	C-3356	
JETTA	CILINDRO DE RUEDA 17,46mm	>	1980/1992	1.6 GLI/1.7 (EUROPA)	C-3356	
JETTA	WHEEL CYLINDER 17,46mm	>	1980/1992	1.6 GLI/1.7 (EUROPA)	C-3356	

VEHÍCULOS / VEHICLES	DESCRIPCIÓN / DESCRIPTION		AÑO / YEAR	OBS	REF.	IMAGEN / IMAGE
<b>VOLKSWAGEN</b>						
JETTA	CILINDRO DE RUEDA 19,05mm	>	1987/1998	(MEXICO)	C-3440	
JETTA	WHELL CYLINDER 19,05mm	>	1987/1998	(MEXICO)	C-3440	
JETTA	CILINDRO DE RUEDA 19,05mm	>	1984/1992	1.8 SYNCHRO (EUROPA)	C-3440	
JETTA	WHEEL CYLINDER 19,05mm	>	1984/1992	1.8 SYNCHRO (EUROPA)	C-3440	
JETTA	BOOSTER 200mm		1980/1984	(EUROPA)	C-5604	
JETTA	SERVO FRENO 200mm		1980/1984	(EUROPE)	C-5604	
JETTA	BOOSTER 230mm		1993/1998	A3 (MEXICO)	C-5637	
JETTA	SERVO FRENO 230mm		1993/1998	A3 (MEXICO)	C-5637	
KARMANN GHIA	REPUESTOS DE LA BOMBA DE FRENO SIMPLES 19,05mm		1957/1966		C-1035	
KARMANN GHIA	SIMPLE MASTER CYLINDER REPAIR KIT 19,05mm		1957/1966		C-1035	
KARMANN GHIA	REPUESTOS DE LA BOMBA DE FRENO SIMPLES 17,46mm		1967/1969		C-1048	
KARMANN GHIA	SIMPLE MASTER CYLINDER REPAIR KIT 17,46mm		1967/1969		C-1048	
KARMANN GHIA	REPUESTOS DEL CILINDRO DE RUEDA 22,22mm	>	1957/1969	C/ CILINDRO VARGA RCCR 2157.8	C-1472	
KARMANN GHIA	WHELL CYLINDER REPAIR KIT 22,22mm	>	1957/1969	W/CYLINDER VARGA RCCR 2157.8	C-1472	
KARMANN GHIA	REPUESTOS DEL CILINDRO DE RUEDA 19,05mm	>	1957/1969		C-1473	
KARMANN GHIA	WHELL CYLINDER REPAIR KIT 19,05mm	>	1957/1969		C-1473	
KARMANN GHIA	REPUESTOS DEL CILINDRO DE RUEDA 22,22mm	>	1957/1969		C-1496	
KARMANN GHIA	WHELL CYLINDER REPAIR KIT 22,22mm	>	1957/1969		C-1496	
KARMANN GHIA	CILINDRO MAESTRO SIMPLES 17,46mm		1967/1969		C-2003	
KARMANN GHIA	SIMPLE MASTER CYLINDER 17,46mm		1967/1969		C-2003	
KARMANN GHIA	CILINDRO MAESTRO SIMPLES 19,05mm		1957/1966		C-2059	
KARMANN GHIA	SIMPLE MASTER CYLINDER 19,05mm		1957/1966		C-2059	
KARMANN GHIA	CILINDRO DE RUEDA 22,22mm	<	1957/1969		C-3351	
KARMANN GHIA	WHELL CYLINDER 22,22mm	<	1957/1969		C-3351	
KARMANN GHIA	CILINDRO DE RUEDA 19,05mm	>	1957/1969		C-3407	
KARMANN GHIA	WHELL CYLINDER 19,05mm	>	1957/1969		C-3407	
KARMANN GHIA TC	REPUESTOS DEL CILINDRO DE RUEDA 19,05mm	>	1970/1972	C/ CILINDRO 3/4"	C-1473	
KARMANN GHIA TC	WHELL CYLINDER REPAIR KIT 19,05mm	>	1970/1972	W/CYLINDER 3/4"	C-1473	
KARMANN GHIA TC	REPUESTOS DEL CILINDRO DE RUEDA 22,22mm	>	1970/1976		C-1496	
KARMANN GHIA TC	WHELL CYLINDER REPAIR KIT 22,22mm	>	1970/1976		C-1496	
KARMANN GHIA TC	REPUESTOS DE LAS GOMAS DEL CALIPER 40mm	<	1970/1976		C-1498	
KARMANN GHIA TC	CALIPER SEAL REPAIR KIT 40mm	<	1970/1976		C-1498	
KARMANN GHIA TC	CILINDRO DE RUEDA 22,22mm	>	1970/1976		C-3357	
KARMANN GHIA TC	WHELL CYLINDER 22,22mm	>	1970/1976		C-3357	
KOMBI	REPUESTOS DE LA BOMBA DE FRENO DOBLE 23,81mm		1982/...		C-1021	

VEHÍCULOS / VEHICLES	DESCRIPCIÓN / DESCRIPTION		AÑO / YEAR	OBS	REF.	IMAGEN / IMAGE
<b>VOLKSWAGEN</b>						
KOMBI	TANDEM MASTER CYLINDER REPAIR KIT 23,81mm		1982/...		C-1021	
KOMBI	REPUESTOS DE LA BOMBA DE FRENO DOBLE 23,81mm		1982/...	(ARGENTINA)	C-1021	
KOMBI	TANDEM MASTER CYLINDER REPAIR KIT 23,81mm		1982/...	(ARGENTINA)	C-1021	
KOMBI	REPUESTOS DE LA BOMBA DE FRENO SIMPLES 22,22mm		1957/1975		C-1049	
KOMBI	SIMPLE MASTER CYLINDER REPAIR KIT 22,22mm		1957/1975		C-1049	
KOMBI	REPUESTOS DE LA BOMBA DE FRENO SIMPLES 23,81mm		1976/1982		C-1079	
KOMBI	SIMPLE MASTER CYLINDER REPAIR KIT 23,81mm		1976/1982		C-1079	
KOMBI	REPUESTOS DE LAS GOMAS DEL CALIPER 54mm	<	1982/...	SIST. ATE	C-1430	
KOMBI	CALIPER SEAL REPAIR KIT 54mm	<	1982/...	SIST. ATE	C-1430	
KOMBI	REPUESTOS DE LAS GOMAS DEL CALIPER 54,00mm	<	1982/...	(ARGENTINA)	C-1430	
KOMBI	CALIPER SEAL REPAIR KIT 54,00mm	<	1982/...	(ARGENTINA)	C-1430	
KOMBI	REPUESTOS DEL CILINDRO DE RUEDA 23,81mm	>	1982/...		C-1445	
KOMBI	WHELL CYLINDER REPAIR KIT 23,81mm	>	1982/...		C-1445	
KOMBI	REPUESTOS DEL CILINDRO DE RUEDA 23,81mm	>	1982/...	(ARGENTINA)	C-1445	
KOMBI	WHELL CYLINDER REPAIR KIT 23,81mm	>	1982/...	(ARGENTINA)	C-1445	
KOMBI	REPUESTOS DEL CILINDRO DE RUEDA 22,22mm	>	1957/1975		C-1476	
KOMBI	WHELL CYLINDER REPAIR KIT 22,22mm	>	1957/1975		C-1476	
KOMBI	REPUESTOS DEL CILINDRO DE RUEDA 25,40mm	>	1957/1982		C-1477	
KOMBI	WHELL CYLINDER REPAIR KIT 25,40mm	>	1957/1982		C-1477	
KOMBI	REPUESTOS DEL CILINDRO DE RUEDA 23,81mm	>	1976/1982		C-1495	
KOMBI	WHELL CYLINDER REPAIR KIT 23,81mm	>	1976/1982		C-1495	
KOMBI	REPUESTOS DE LAS GOMAS DEL CALIPER 54mm	<	1997/...	SIST. VARGA	C-1598	
KOMBI	CALIPER SEAL REPAIR KIT 54mm	<	1997/...	SIST. VARGA	C-1598	
KOMBI	NON RETURN VALVE		1976/...		C-1753	
KOMBI	VALVULA DE RETENCIÓN DE VACÍO		1976/...		C-1753	
KOMBI	CILINDRO MAESTRO SIMPLES 23,81mm		1976/1982		C-2017	
KOMBI	SIMPLE MASTER CYLINDER 23,81mm		1976/1982		C-2017	
KOMBI	CILINDRO MAESTRO DOBLE 23,81mm		1982/...		C-2018	
KOMBI	TANDEM MASTER CYLINDER 23,81mm		1982/...		C-2018	
KOMBI	CILINDRO MAESTRO SIMPLES 22,22mm		1957/1975		C-2084	
KOMBI	SIMPLE MASTER CYLINDER 22,22mm		1957/1975		C-2084	
KOMBI	CILINDRO DE RUEDA 23,81mm	>	1982/...		C-3366	
KOMBI	WHELL CYLINDER 23,81mm	>	1982/...		C-3366	
KOMBI	CILINDRO DE RUEDA 23,81mm	>	1976/1982		C-3367	
KOMBI	WHELL CYLINDER 23,81mm	>	1976/1982		C-3367	
KOMBI	CILINDRO DE RUEDA IZQUIERDO SUPERIOR 25,40mm	<	1967/1982		C-3399	
KOMBI	WHELL CYLINDER LHUPPER RIGTH 25,40mm	<	1967/1982		C-3399	
KOMBI	CILINDRO DE RUEDA DERECHO SUPERIOR 25,40mm	<	1967/1982		C-3400	
KOMBI	WHELL CYLINDER RH UPPER RIGTH 25,40mm	<	1967/1982		C-3400	

VEHÍCULOS / VEHICLES	DESCRIPCIÓN / DESCRIPTION		AÑO / YEAR	OBS	REF.	IMAGEN / IMAGE
<b>VOLKSWAGEN</b>						
KOMBI	CILINDRO DE RUEDA IZQUIERDO INFERIOR 25,40mm	<	1967/1982		C-3401	
KOMBI	WHELL CYLINDER LHLOWER 25,40mm	<	1967/1982		C-3401	
KOMBI	CILINDRO DE RUEDA DERECHO INFERIOR 25,40mm	<	1967/1982		C-3402	
KOMBI	WHELL CYLINDER RH LOWER 25,40mm	<	1967/1982		C-3402	
KOMBI	CILINDRO DE RUEDA 22,22mm	>	1967/1975		C-3403	
KOMBI	WHELL CYLINDER 22,22mm	>	1967/1975		C-3403	
KOMBI	BOOSTER 200mm		1976/...		C-5607	
KOMBI	SERVO FRENO 200mm		1976/...		C-5607	
KOMBI	BOOSTER 200mm		1982/...	(ARGENTINA)	C-5607	
KOMBI	SERVO FRENO 200mm		1982/...	(ARGENTINA)	C-5607	
KOMBI	REPUESTOS DE LA ADMISIÓN DEL MOTOR		2006/...	1.4 FLEX 8V	C-9506	
KOMBI	INTAKE MANIFOLD SEAL KIT		2006/...	1.4 FLEX 8V	C-9506	
LOGUS	REPUESTOS DE LA BOMBA DE FRENO DOBLE 23,81mm		1993/1996	SIST. VARGA	C-1127	
LOGUS	TANDEM MASTER CYLINDER REPAIR KIT 23,81mm		1993/1996	SIST. VARGA	C-1127	
LOGUS	REPUESTOS DE LA BOMBA DE FRENO DOBLE 23,81mm		1993/1996	SIST. BOSCH	C-1128	
LOGUS	TANDEM MASTER CYLINDER REPAIR KIT 23,81mm		1993/1996	SIST. BOSCH	C-1128	
LOGUS	REPUESTOS DE LAS GOMAS DEL CALIPER 54mm	<	1993/1996	SIST. ATE	C-1419	
LOGUS	CALIPER SEAL REPAIR KIT 54mm	<	1993/1996	SIST. ATE	C-1419	
LOGUS	REPUESTOS DEL CILINDRO DE RUEDA 19,05mm	>	1993/1996	SIST. VARGA	C-1481	
LOGUS	WHELL CYLINDER REPAIR KIT 19,05mm	>	1993/1996	SIST. VARGA	C-1481	
LOGUS	REPUESTOS DEL CILINDRO DE RUEDA 19,05mm	>	1993/1996	SIST. BOSCH	C-1554	
LOGUS	WHELL CYLINDER REPAIR KIT 19,05mm	>	1993/1996	SIST. BOSCH	C-1554	
LOGUS	REPUESTOS DE LAS GOMAS DEL CALIPER 54mm	<	1993/1996	SIST. BOSCH	C-1575	
LOGUS	CALIPER SEAL REPAIR KIT 54mm	<	1993/1996	SIST. BOSCH	C-1575	
LOGUS	CILINDRO MAESTRO DOBLE 23,81mm		1993/1996	SIST. VARGA	C-2038	
LOGUS	TANDEM MASTER CYLINDER 23,81mm		1993/1996	SIST. VARGA	C-2038	
LOGUS	CILINDRO MAESTRO DOBLE 23,81mm		1993/1996	SIST. BOSCH	C-2051	
LOGUS	TANDEM MASTER CYLINDER 23,81mm		1993/1996	SIST. BOSCH	C-2051	
LOGUS	CILINDRO DE RUEDA 19,05mm	>	1993/1996	SIST. VARGA	C-3412	
LOGUS	WHELL CYLINDER 19,05mm	>	1993/1996	SIST. VARGA	C-3412	

VEHÍCULOS / VEHICLES	DESCRIPCIÓN / DESCRIPTION		AÑO / YEAR	OBS	REF.	IMAGEN / IMAGE
<b>VOLKSWAGEN</b>						
LOGUS	CILINDRO DE RUEDA 19,05mm	>	1993/1996	SIST. BOSCH	<b>C-3435</b>	
LOGUS	WHELL CYLINDER LH19,05mm	>	1993/1996	SIST. BOSCH	<b>C-3435</b>	
LOGUS	CILINDRO DE RUEDA DERECHO 19,05mm	>	1993/1996	SIST. BOSCH	<b>C-3436</b>	
LOGUS	WHELL CYLINDER RH 19,05mm	>	1993/1996	SIST. BOSCH	<b>C-3436</b>	
LOGUS	BOOSTER 230mm		1993/1996	SIST. VARGA	<b>C-5623</b>	
LOGUS	SERVO FRENO 230mm		1993/1996	SIST. VARGA	<b>C-5623</b>	
LOGUS	BOOSTER 230mm		1993/1996	SIST. BOSCH	<b>C-5624</b>	
LOGUS	SERVO FRENO 230mm		1993/1996	SIST. BOSCH	<b>C-5624</b>	
LUPO	CILINDRO MAESTRO DOBLE 20,63mm		1998/...	(EUROPA)	<b>C-2067</b>	
LUPO	TANDEM MASTER CYLINDER 20,63mm		1998/...	(EUROPE)	<b>C-2067</b>	
LUPO	CLUTCH SLAVE CYLINDER 19,05mm		2004/2009	(MEXICO)	<b>C-2651</b>	
LUPO	CILINDRO AUXILIAR DE EMBRAGUE 19,05mm		2004/2009	(MEXICO)	<b>C-2651</b>	
LUPO	CLUTCH MASTER CYLINDER 15,87mm		2004/2009	(MEXICO)	<b>C-2657</b>	
LUPO	CILINDRO MAESTRO DE EMBRAGUE 15,87mm		2004/2009	(MEXICO)	<b>C-2657</b>	
LUPO	CILINDRO DE RUEDA 17,46mm	>	2004/2009	(MEXICO)	<b>C-3356</b>	
LUPO	WHELL CYLINDER 17,46mm	>	2004/2009	(MEXICO)	<b>C-3356</b>	
LUPO	CILINDRO DE RUEDA 17,46mm	>	1998/...	1.0/1.4/1.2TDi/1.7SDi (-) ABS (EUROPA)	<b>C-3356</b>	
LUPO	WHEEL CYLINDER 17,46mm	>	1998/...	1.0/1.4/1.2TDi/1.7SDi (-) ABS (EUROPA)	<b>C-3356</b>	
NEW BEETLE	REPUESTOS DE LA BOMBA DE FRENO DOBLE 23,81mm		2000/2005		<b>C-1172</b>	
NEW BEETLE	TANDEM MASTER CYLINDER REPAIR KIT 23,81mm		2000/2005		<b>C-1172</b>	
NEW BEETLE	REPUESTOS DE LA BOMBA DE FRENO DOBLE 23,81mm		1999/...	(ARGENTINA)	<b>C-1172</b>	
NEW BEETLE	TANDEM MASTER CYLINDER REPAIR KIT 23,81mm		1999/...	(ARGENTINA)	<b>C-1172</b>	
NEW BEETLE	REPUESTOS DE LAS GOMAS DEL CALIPER 38,00mm	>	1999/...	(ARGENTINA)	<b>C-1549</b>	
NEW BEETLE	CALIPER SEAL REPAIR KIT 38,00mm	>	1999/...	(ARGENTINA)	<b>C-1549</b>	
NEW BEETLE	REPUESTOS DE LAS GOMAS DEL CALIPER 38,00mm	>	1998/...	(EUROPA)	<b>C-1549</b>	
NEW BEETLE	CALIPER SEAL REPAIR KIT 38,00mm	>	1998/...	(EUROPE)	<b>C-1549</b>	
NEW BEETLE	REPUESTOS DE LAS GOMAS DEL CALIPER 38mm	>	2000/2010		<b>C-1551</b>	
NEW BEETLE	CALIPER SEAL REPAIR KIT 38mm	>	2000/2010		<b>C-1551</b>	
NEW BEETLE	REPUESTOS DE LAS GOMAS DEL CALIPER 54mm	<	2000/2010		<b>C-1587</b>	
NEW BEETLE	CALIPER SEAL REPAIR KIT 54mm	<	2000/2010		<b>C-1587</b>	
NEW BEETLE	REPUESTOS DE LAS GOMAS DEL CALIPER 54,00mm	<	1999/...	(ARGENTINA)	<b>C-1587</b>	
NEW BEETLE	CALIPER SEAL REPAIR KIT 54,00mm	<	1999/...	(ARGENTINA)	<b>C-1587</b>	



VEHÍCULOS / VEHICLES	DESCRIPCIÓN / DESCRIPTION		AÑO / YEAR	OBS	REF.	IMAGEN / IMAGE
<b>VOLKSWAGEN</b>						
NEW BEETLE	CILINDRO MAESTRO DOBLE 23,81mm		1999/...	(MEXICO)	C-2095	
NEW BEETLE	TANDEM MASTER CYLINDER 23,81mm		1999/...	(MEXICO)	C-2095	
NEW BEETLE	CILINDRO MAESTRO DOBLE 23,81mm		2000/2005		C-2095	
NEW BEETLE	TANDEM MASTER CYLINDER 23,81mm		2000/2005		C-2095	
NEW BEETLE	CILINDRO MAESTRO DOBLE 23,81mm		1998/...	(EUROPA)	C-2095	
NEW BEETLE	TANDEM MASTER CYLINDER 23,81mm		1998/...	(EUROPE)	C-2095	
NEW BEETLE	CLUTCH MASTER CYLINDER 15,87mm		2000/2010		C-2650	
NEW BEETLE	CILINDRO MAESTRO DE EMBRAGUE 15,87mm		2000/2010		C-2650	
NEW BEETLE	CLUTCH SLAVE CYLINDER 19,05mm		2000/2010		C-2656	
NEW BEETLE	CILINDRO AUXILIAR DE EMBRAGUE 19,05mm		2000/2010		C-2656	
NEW BEETLE	CLUTCH SLAVE CYLINDER 19,05mm		1999/...	(MEXICO)	C-2656	
NEW BEETLE	CILINDRO AUXILIAR DE EMBRAGUE 19,05mm		1999/...	(MEXICO)	C-2656	
PARATI (G1)	DEPÓSITO CON TAPA Y AVISO DE NIVEL		1985/1996		C-0102	
PARATI (G1)	RESERVOIR WITH CAP AND LEVEL INDICATOR		1985/1996		C-0102	
PARATI (G1)	DEPÓSITO CON TAPA		1983/1984		C-0108	
PARATI (G1)	RESERVOIR WITH CAP		1983/1984		C-0108	
PARATI (G1)	REPUESTOS DE LA BOMBA DE FRENO DOBLE 20,63mm		1983/1996		C-1027	
PARATI (G1)	TANDEM MASTER CYLINDER REPAIR KIT 20,63mm		1983/1996		C-1027	
PARATI (G1)	REPUESTOS DE LA BOMBA DE FRENO DOBLE 20,63mm		1988/1996	C/ CILINDRO ATE	C-1116	
PARATI (G1)	TANDEM MASTER CYLINDER REPAIR KIT 20,63mm		1988/1996	W/CYLINDER ATE	C-1116	
PARATI (G1)	REPUESTOS DE LAS GOMAS DEL CALIPER 48mm	<	1987/1996	1.8	C-1443	
PARATI (G1)	CALIPER SEAL REPAIR KIT 48mm	<	1987/1996	1.8	C-1443	
PARATI (G1)	REPUESTOS DEL CILINDRO DE RUEDA 17,46mm	>	1983/1996		C-1446	
PARATI (G1)	WHELL CYLINDER REPAIR KIT 17,46mm	>	1983/1996		C-1446	
PARATI (G1)	REPUESTOS DE LAS GOMAS DEL CALIPER 44mm	<	1983/1996	1.5/1.6	C-1493	
PARATI (G1)	CALIPER SEAL REPAIR KIT 44mm	<	1983/1996	1.5/1.6	C-1493	
PARATI (G1)	WHITE NON RETURN VALVE		1983/1996	W/ BOOSTER VARGA SM180/ SM200	C-1750	
PARATI (G1)	VALVULA DE RETENCIÓN DE VACÍO BLANCA		1983/1996	C/ SERVO FRENO VARGA SM180/ SM200	C-1750	
PARATI (G1)	NON RETURN VALVE		1983/1996		C-1753	
PARATI (G1)	VALVULA DE RETENCIÓN DE VACÍO		1983/1996		C-1753	
PARATI (G1)	CILINDRO MAESTRO DOBLE 20,63mm		1985/1996		C-2000	
PARATI (G1)	TANDEM MASTER CYLINDER 20,63mm		1985/1996		C-2000	
PARATI (G1)	CILINDRO MAESTRO DOBLE 20,63mm		1983/1984		C-2009	
PARATI (G1)	TANDEM MASTER CYLINDER 20,63mm		1983/1984		C-2009	

VEHÍCULOS / VEHICLES	DESCRIPCIÓN / DESCRIPTION		AÑO / YEAR	OBS	REF.	IMAGEN / IMAGE
<b>VOLKSWAGEN</b>						
PARATI (G1)	CILINDRO DE RUEDA 17,46mm	>	1983/1996		C-3356	
PARATI (G1)	WHELL CYLINDER 17,46mm	>	1983/1996		C-3356	
PARATI (G1)	BOOSTER 200mm		1983/1996		C-5600	
PARATI (G1)	SERVO FRENO 200mm		1983/1996		C-5600	
PARATI (G2, G3 e G4)	DEPÓSITO CON TAPA Y AVISO DE NIVEL		1996/2012	EXCEPTO 1.0 T. 2.0 16V E ABS	C-0102	
PARATI (G2, G3 e G4)	RESERVOIR WITH CAP AND LEVEL INDICATOR		1996/2012	EXCEPT 1.0 T., 2.0 16V E ABS	C-0102	
PARATI (G2, G3 e G4)	REPUESTOS DE LA BOMBA DE FRENO DOBLE 22,22mm		1996/2012	(+) ABS	C-1131	
PARATI (G2, G3 e G4)	TANDEM MASTER CYLINDER REPAIR KIT 22,22mm		1996/2012	(+) ABS	C-1131	
PARATI (G2, G3 e G4)	REPUESTOS DE LA BOMBA DE FRENO DOBLE 22,22mm		2000/2004	1.0 T.	C-1131	
PARATI (G2, G3 e G4)	TANDEM MASTER CYLINDER REPAIR KIT 22,22mm		2000/2004	1.0 T.	C-1131	
PARATI (G2, G3 e G4)	REPUESTOS DE LA BOMBA DE FRENO DOBLE 22,22mm		1996/2012	(-) ABS	C-1143	
PARATI (G2, G3 e G4)	TANDEM MASTER CYLINDER REPAIR KIT 22,22mm		1996/2012	(-) ABS	C-1143	
PARATI (G2, G3 e G4)	REPUESTOS DE LAS GOMAS DEL CALIPER 54mm	<	1996/2012	SIST. ATE	C-1419	
PARATI (G2, G3 e G4)	CALIPER SEAL REPAIR KIT 54mm	<	1996/2012	SIST. ATE	C-1419	
PARATI (G2, G3 e G4)	REPUESTOS DEL CILINDRO DE RUEDA 17,46mm	>	1996/1997	(+) ABS	C-1446	
PARATI (G2, G3 e G4)	WHELL CYLINDER REPAIR KIT 17,46mm	>	1996/1997	(+) ABS	C-1446	
PARATI (G2, G3 e G4)	REPUESTOS DEL CILINDRO DE RUEDA 19,05mm	>	1996/2000	(-) ABS	C-1447	
PARATI (G2, G3 e G4)	WHELL CYLINDER REPAIR KIT 19,05mm	>	1996/2000	(-) ABS	C-1447	
PARATI (G2, G3 e G4)	REPUESTOS DEL CILINDRO DE RUEDA 19,05mm	>	1998/2012	(+) ABS	C-1447	
PARATI (G2, G3 e G4)	WHELL CYLINDER REPAIR KIT 19,05mm	>	1998/2012	(+) ABS	C-1447	
PARATI (G2, G3 e G4)	REPUESTOS DE LAS GOMAS DEL CALIPER 33mm	>	1996/2000		C-1546	
PARATI (G2, G3 e G4)	CALIPER SEAL REPAIR KIT 33mm	>	1996/2000		C-1546	
PARATI (G2, G3 e G4)	REPUESTOS DE LAS GOMAS DEL CALIPER 54mm	<	1996/2012	SIST. VARGA	C-1568	
PARATI (G2, G3 e G4)	CALIPER SEAL REPAIR KIT 54mm	<	1996/2012	SIST. VARGA	C-1568	
PARATI (G2, G3 e G4)	REPUESTOS DEL CILINDRO DE RUEDA 20,63mm	>	2001/2012	(-) ABS	C-1583	
PARATI (G2, G3 e G4)	WHELL CYLINDER REPAIR KIT 20,63mm	>	2001/2012	(-) ABS	C-1583	
PARATI (G2, G3 e G4)	CILINDRO MAESTRO DOBLE 22,22mm		1996/2012	1.0/1.6/1.8/2.0 (-) ABS	C-2058	
PARATI (G2, G3 e G4)	TANDEM MASTER CYLINDER 22,22mm		1996/2012	1.0/1.6/1.8/2.0 (-) ABS	C-2058	
PARATI (G2, G3 e G4)	CILINDRO MAESTRO DOBLE 22,22mm		1996/2012	(+) ABS	C-2099	
PARATI (G2, G3 e G4)	TANDEM MASTER CYLINDER 22,22mm		1996/2012	(+) ABS	C-2099	
PARATI (G2, G3 e G4)	CILINDRO MAESTRO DOBLE 22,22mm		2000/2004	1.0 T.	C-2099	
PARATI (G2, G3 e G4)	TANDEM MASTER CYLINDER 22,22mm		2000/2004	1.0 T.	C-2099	
PARATI (G2, G3 e G4)	CILINDRO DE RUEDA 17,46mm	>	1996/1997	(+) ABS	C-3356	
PARATI (G2, G3 e G4)	WHELL CYLINDER 17,46mm	>	1996/1997	(+) ABS	C-3356	
PARATI (G2, G3 e G4)	CILINDRO DE RUEDA 19,05mm	>	1996/2000	(-) ABS	C-3440	
PARATI (G2, G3 e G4)	WHELL CYLINDER 19,05mm	>	1996/2000	(-) ABS	C-3440	








VEHÍCULOS / VEHICLES	DESCRIPCIÓN / DESCRIPTION		AÑO / YEAR	OBS	REF.	IMAGEN / IMAGE
<b>VOLKSWAGEN</b>						
PARATI (G2, G3 e G4)	CILINDRO DE RUEDA 19,05mm	>	1998/2012	(+) ABS	<b>C-3440</b>	
PARATI (G2, G3 e G4)	WHELL CYLINDER 19,05mm	>	1998/2012	(+) ABS	<b>C-3440</b>	
PARATI (G2, G3 e G4)	CILINDRO DE RUEDA 20,63mm	>	2001/2012	(-) ABS	<b>C-3471</b>	
PARATI (G2, G3 e G4)	WHELL CYLINDER 20,63mm	>	2001/2012	(-) ABS	<b>C-3471</b>	
PARATI (G2, G3 e G4)	BOOSTER 200mm		1996/2001	1.0/1.6/1.8/2.0 (+) ABS	<b>C-5650</b>	
PARATI (G2, G3 e G4)	SERVO FRENO 200mm		1996/2001	1.0/1.6/1.8/2.0 (+)ABS	<b>C-5650</b>	
PARATI (G2, G3 e G4)	BOOSTER 200mm		1996/2001	1.0/1.6/1.8/2.0 (-) ABS	<b>C-5658</b>	
PARATI (G2, G3 e G4)	SERVO FRENO 200mm		1996/2001	1.0/1.6/1.8/2.0 (-) ABS	<b>C-5658</b>	
PARATI (G2, G3 e G4)	BOOSTER 200mm		2002/2012	1.0/1.6/1.8/2.0 (-) ABS	<b>C-5661</b>	
PARATI (G2, G3 e G4)	SERVO FRENO 200mm		2002/2012	1.0/1.6/1.8/2.0 (-) ABS	<b>C-5661</b>	
PARATI (G2, G3 e G4)	BOOSTER 230mm		2000/2001	1.0 T.	<b>C-5665</b>	
PARATI (G2, G3 e G4)	SERVO FRENO 230mm		2000/2001	1.0 T.	<b>C-5665</b>	
PARATI (G2, G3 e G4)	AIR INTAKE DUCT		1994/...	AP MI	<b>C-9029</b>	
PARATI (G2, G3 e G4)	MANGUERA DE TOMA DE AIRE		1994/...	AP MI	<b>C-9029</b>	
PARATI (G2, G3 e G4)	REPUESTOS DE LA ADMISIÓN DEL MOTOR		1998/2003	1.0 16V	<b>C-9509</b>	
PARATI (G2, G3 e G4)	INTAKE MANIFOLD SEAL KIT		1998/2003	1.0 16V	<b>C-9509</b>	
PASSAT	DEPÓSITO CON TAPA Y AVISO DE NIVEL		1985/1989		<b>C-0102</b>	
PASSAT	RESERVOIR WITH CAP AND LEVEL INDICATOR		1985/1989		<b>C-0102</b>	
PASSAT	DEPÓSITO CON TAPA Y AVISO DE NIVEL		1985/1989	(ARGENTINA)	<b>C-0102</b>	
PASSAT	RESERVOIR WITH CAP AND LEVEL INDICATOR		1985/1989	(ARGENTINA)	<b>C-0102</b>	
PASSAT	DEPÓSITO CON TAPA		1977/1984		<b>C-0108</b>	
PASSAT	RESERVOIRWITH CAP		1977/1984		<b>C-0108</b>	
PASSAT	DEPÓSITO CON TAPA		1981/1984	(ARGENTINA)	<b>C-0108</b>	
PASSAT	DEPÓSITO W/ TAPA		1981/1984	(ARGENTINA)	<b>C-0108</b>	
PASSAT	REPUESTOS DE LA BOMBA DE FRENO DOBLE 20,63mm		1977/1989	C/ SERVO FRENO	<b>C-1027</b>	
PASSAT	TANDEM MASTER CYLINDER REPAIR KIT 20,63mm		1977/1989	W/BOOSTER	<b>C-1027</b>	
PASSAT	REPUESTOS DE LA BOMBA DE FRENO DOBLE 20,63mm		1981/1989	(ARGENTINA)	<b>C-1027</b>	
PASSAT	TANDEM MASTER CYLINDER REPAIR KIT 20,63mm		1981/1989	(ARGENTINA)	<b>C-1027</b>	
PASSAT	REPUESTOS DE LA BOMBA DE FRENO DOBLE 22,22mm		1991/1997	(-) ABS C/ CIL. ATE	<b>C-1158</b>	
PASSAT	TANDEM MASTER CYLINDER REPAIR KIT 22,22mm		1991/1997	(-) ABS W/CIL. ATE	<b>C-1158</b>	
PASSAT	REPUESTOS DE LA BOMBA DE FRENO DOBLE 22,22mm		1991/1997	(-) ABS C/ CIL. BENDIX	<b>C-1163</b>	
PASSAT	TANDEM MASTER CYLINDER REPAIR KIT 22,22mm		1991/1997	(-) ABS W/CIL. BENDIX	<b>C-1163</b>	
PASSAT	REPUESTOS DE LAS GOMAS DEL CALIPER 54,00mm	<	1988/1993	SIST. ATE (EUROPA)	<b>C-1419</b>	
PASSAT	CALIPER SEAL REPAIR KIT 54,00mm	<	1988/1993	SIST. ATE (EUROPA)	<b>C-1419</b>	
PASSAT	REPUESTOS DE LAS GOMAS DEL CALIPER 48mm	<	1985/1989	1.8	<b>C-1443</b>	
PASSAT	CALIPER SEAL REPAIR KIT 48mm	<	1985/1989	1.8	<b>C-1443</b>	

VEHÍCULOS / VEHICLES	DESCRIPCIÓN / DESCRIPTION		AÑO / YEAR	OBS	REF.	IMAGEN / IMAGE
<b>VOLKSWAGEN</b>						
PASSAT	REPUESTOS DE LAS GOMAS DEL CALIPER 48,00mm	<	1985/1989	1.8 (ARGENTINA)	C-1443	
PASSAT	CALIPER SEAL REPAIR KIT 48,00mm	<	1985/1989	1.8 (ARGENTINA)	C-1443	
PASSAT	REPUESTOS DE LAS GOMAS DEL CALIPER 44mm	<	1973/1989	1.5/1.6	C-1493	
PASSAT	CALIPER SEAL REPAIR KIT 44mm	<	1973/1989	1.5/1.6	C-1493	
PASSAT	REPUESTOS DE LAS GOMAS DEL CALIPER 44,00mm	<	1981/1989	1.6 (ARGENTINA)	C-1493	
PASSAT	CALIPER SEAL REPAIR KIT 44,00mm	<	1981/1989	1.6 (ARGENTINA)	C-1493	
PASSAT	REPUESTOS DE LAS GOMAS DEL CALIPER 44,00mm	<	1973/1984	SIST. ATE (EUROPA)	C-1493	
PASSAT	CALIPER SEAL REPAIR KIT 44,00mm	<	1973/1984	SIST. ATE (EUROPE)	C-1493	
PASSAT	REPUESTOS DEL CILINDRO DE RUEDA 14,28mm	>	1973/1989		C-1494	
PASSAT	WHELL CYLINDER REPAIR KIT 14,28mm	>	1973/1989		C-1494	
PASSAT	REPUESTOS DEL CILINDRO DE RUEDA 14,28mm	>	1981/1989	(ARGENTINA)	C-1494	
PASSAT	WHELL CYLINDER REPAIR KIT 14,28mm	>	1981/1989	(ARGENTINA)	C-1494	
PASSAT	REPUESTOS DE LAS GOMAS DEL CALIPER 48,00mm	<	1984/1988	SIST. GIRLING (EUROPA)	C-1532	
PASSAT	CALIPER SEAL REPAIR KIT 48,00mm	<	1984/1988	SIST. GIRLING (EUROPE)	C-1532	
PASSAT	REPUESTOS DE LAS GOMAS DEL CALIPER 38mm	>	1991/1997		C-1549	
PASSAT	CALIPER SEAL REPAIR KIT 38mm	>	1991/1997		C-1549	
PASSAT	REPUESTOS DE LAS GOMAS DEL CALIPER 38,00mm	>	1991/...	(ARGENTINA)	C-1549	
PASSAT	CALIPER SEAL REPAIR KIT 38,00mm	>	1991/...	(ARGENTINA)	C-1549	
PASSAT	REPUESTOS DE LAS GOMAS DEL CALIPER 38,00mm	>	1988/...	(EUROPA)	C-1549	
PASSAT	CALIPER SEAL REPAIR KIT 38,00mm	>	1988/...	(EUROPE)	C-1549	
PASSAT	REPUESTOS DE LAS GOMAS DEL CALIPER 38mm	>	1998/2005		C-1551	
PASSAT	CALIPER SEAL REPAIR KIT 38mm	>	1998/2005		C-1551	
PASSAT	REPUESTOS DE LAS GOMAS DEL CALIPER 54mm	<	1991/1997	2.0 4 CIL.	C-1558	
PASSAT	CALIPER SEAL REPAIR KIT 54mm	<	1991/1997	2.0 4 CIL.	C-1558	
PASSAT	REPUESTOS DE LAS GOMAS DEL CALIPER 54mm	<	1998/2005	1.8	C-1558	
PASSAT	CALIPER SEAL REPAIR KIT 54mm	<	1998/2005	1.8	C-1558	
PASSAT	REPUESTOS DE LAS GOMAS DEL CALIPER 54,00mm	<	1993/2000	SIST. GIRLING (EUROPA)	C-1558	
PASSAT	CALIPER SEAL REPAIR KIT 54,00mm	<	1993/2000	SIST. GIRLING (EUROPA)	C-1558	
PASSAT	REPUESTOS DE LAS GOMAS DEL CALIPER 57mm	<	1998/2005	1.8/1.8 T./2.8 V6	C-1567	
PASSAT	CALIPER SEAL REPAIR KIT 57mm	<	1998/2005	1.8/1.8 T./2.8 V6	C-1567	
PASSAT	REPUESTOS DE LAS GOMAS DEL CALIPER 54mm	<	1991/1997	2.8 V6	C-1587	
PASSAT	CALIPER SEAL REPAIR KIT 54mm	<	1991/1997	2.8 V6	C-1587	
PASSAT	REPUESTOS DE LAS GOMAS DEL CALIPER 54,00mm	<	1991/1997	2.8 V6 (ARGENTINA)	C-1587	
PASSAT	CALIPER SEAL REPAIR KIT 54,00mm	<	1991/1997	2.8 V6 (ARGENTINA)	C-1587	
PASSAT	WHITE NON RETURN VALVE		1977/1989	W/ BOOSTER VARGA FD180/ SM180	C-1750	
PASSAT	VALVULA DE RETENCIÓN DE VACÍO BLANCA		1977/1989	C/ SERVO FRENO VARGA FD180/ SM180	C-1750	
PASSAT	NON RETURN VALVE		1977/1989		C-1753	
PASSAT	VALVULA DE RETENCIÓN DE VACÍO		1977/1989		C-1753	
PASSAT	CILINDRO MAESTRO DOBLE 20,63mm		1977/1984	C/ SERVO FRENO	C-2009	
PASSAT	TANDEM MASTER CYLINDER 20,63mm		1977/1984	W/BOOSTER	C-2009	
PASSAT	CILINDRO MAESTRO DOBLE 20,63mm		1981/1984	(ARGENTINA)	C-2009	
PASSAT	TANDEM MASTER CYLINDER 20,63mm		1981/1984	(ARGENTINA)	C-2009	
PASSAT	CILINDRO MAESTRO DOBLE 20,63mm		1973/1984	MANUAL (+) SERVO FRENO (+) PFS (EUROPA)	C-2009	
PASSAT	TANDEM MASTER CYLINDER 20,63mm		1973/1984	MANUAL (+) BOOSTER (+) PFS (EUROPA)	C-2009	
PASSAT	CILINDRO MAESTRO DOBLE 20,63mm		1985/1989		C-2015	
PASSAT	TANDEM MASTER CYLINDER 20,63mm		1985/1989		C-2015	

VEHÍCULOS / VEHICLES	DESCRIPCIÓN / DESCRIPTION		AÑO / YEAR	OBS	REF.	IMAGEN / IMAGE
<b>VOLKSWAGEN</b>						
PASSAT	CILINDRO MAESTRO DOBLE 20,63mm		1973/1984	MANUAL (+) SERVO FRENO (-) PFS (EUROPA)	C-2015	
PASSAT	TANDEM MASTER CYLINDER 20,63mm		1973/1984	MANUAL (+) BOOSTER (-) PFS (EUROPA)	C-2015	
PASSAT	CILINDRO MAESTRO DOBLE 20,63mm		1973/1984	AUTOMATIC (+) SERVO FRENO (+) PFS (EUROPA)	C-2055	
PASSAT	TANDEM MASTER CYLINDER 20,63mm		1973/1984	AUTOMATIC (+) BOOSTER (+) PFS (EUROPA)	C-2055	
PASSAT	CILINDRO MAESTRO DOBLE 20,63mm		1973/1984	AUTOMATIC (+) SERVO FRENO (-) PFS (EUROPA)	C-2066	
PASSAT	TANDEM MASTER CYLINDER 20,63mm		1973/1984	AUTOMATIC (+) BOOSTER (-) PFS (EUROPA)	C-2066	
PASSAT	CILINDRO MAESTRO DOBLE 20,63mm		1988/1993	1.6/1.6TD/1.9D/1.9TD (EUROPA)	C-2067	
PASSAT	TANDEM MASTER CYLINDER 20,63mm		1988/1993	1.6/1.6TD/1.9D/1.9TD (EUROPA)	C-2067	
PASSAT	CILINDRO MAESTRO DOBLE 22,22mm		1988/1997	(-) ABS (MEXICO)	C-2074	
PASSAT	TANDEM MASTER CYLINDER 22,22mm		1988/1997	(-) ABS (MEXICO)	C-2074	
PASSAT	CILINDRO MAESTRO DOBLE 22,22mm		1991/1997	(-) ABS	C-2074	
PASSAT	TANDEM MASTER CYLINDER 22,22mm		1991/1997	(-) ABS	C-2074	
PASSAT	CILINDRO MAESTRO DOBLE 22,22mm		1988/1996	1.8i/2.0i (EUROPA)	C-2074	
PASSAT	TANDEM MASTER CYLINDER 22,22mm		1988/1996	1.8i/2.0i (EUROPA)	C-2074	
PASSAT	CILINDRO DE RUEDA 14,28mm	>	1973/1989		C-3350	
PASSAT	WHELL CYLINDER 14,28mm	>	1973/1989		C-3350	
PASSAT	CILINDRO DE RUEDA 14,28mm	>	1981/1989	(ARGENTINA)	C-3350	
PASSAT	WHELL CYLINDER 14,28mm	>	1981/1989	(ARGENTINA)	C-3350	
PASSAT	CILINDRO DE RUEDA 14,28mm	>	1973/1984	MANUAL (EUROPA)	C-3350	
PASSAT	WHEEL CYLINDER 14,28mm	>	1973/1984	MANUAL (EUROPA)	C-3350	
PASSAT	CILINDRO DE RUEDA 14,28mm	>	1984/1988	1.6D/1.6TD (EUROPA)	C-3350	
PASSAT	WHEEL CYLINDER 14,28mm	>	1984/1988	1.6D/1.6TD (EUROPA)	C-3350	













VEHÍCULOS / VEHICLES	DESCRIPCIÓN / DESCRIPTION		AÑO / YEAR	OBS	REF.	IMAGEN / IMAGE
<b>VOLKSWAGEN</b>						
PASSAT	CILINDRO DE RUEDA 17,46mm	>	1973/1984	AUTOMATIC (EUROPA)	<b>C-3356</b>	
PASSAT	WHEEL CYLINDER 17,46mm	>	1973/1984	AUTOMATIC (EUROPA)	<b>C-3356</b>	
PASSAT	CILINDRO DE RUEDA 17,46mm	>	1984/1988	(+) PRV (EUROPA)	<b>C-3356</b>	
PASSAT	WHEEL CYLINDER 17,46mm	>	1984/1988	(+) PRV (EUROPA)	<b>C-3356</b>	
PASSAT	CILINDRO DE RUEDA 19,05mm	>	1988/1989	1.6 (EUROPA)	<b>C-3440</b>	
PASSAT	WHEEL CYLINDER 19,05mm	>	1988/1989	1.6 (EUROPA)	<b>C-3440</b>	
PASSAT	CILINDRO DE RUEDA 20,63mm	>	1988/1993	1.6TD/1.8i/1.9D/1.9TD (EUROPA)	<b>C-3471</b>	
PASSAT	WHEEL CYLINDER 20,63mm	>	1988/1993	1.6TD/1.8i/1.9D/1.9TD (EUROPA)	<b>C-3471</b>	
PASSAT	CILINDRO DE RUEDA 20,63mm	>	1989/1993	1.6 (EUROPA)	<b>C-3471</b>	
PASSAT	WHEEL CYLINDER 20,63mm	>	1989/1993	1.6 (EUROPA)	<b>C-3471</b>	
PASSAT	CILINDRO DE RUEDA 20,63mm	>	1988/1993	1.6TD/1.8i/1.9D/1.9TD (EUROPA)	<b>C-3480</b>	
PASSAT	WHEEL CYLINDER 20,63mm	>	1988/1993	1.6TD/1.8i/1.9D/1.9TD (EUROPA)	<b>C-3480</b>	
PASSAT	CILINDRO DE RUEDA 20,63mm	>	1993/1996	1.9TDi (EUROPA)	<b>C-3480</b>	
PASSAT	WHEEL CYLINDER 20,63mm	>	1993/1996	1.9TDi (EUROPA)	<b>C-3480</b>	
PASSAT	BOOSTER 200mm		1977/1989		<b>C-5604</b>	
PASSAT	SERVO FRENO 200mm		1977/1989		<b>C-5604</b>	
PASSAT	BOOSTER 200mm		1981/1989	(ARGENTINA)	<b>C-5604</b>	
PASSAT	SERVO FRENO 200mm		1981/1989	(ARGENTINA)	<b>C-5604</b>	
PASSAT	BOOSTER 200mm		1973/1984	7" BOOSTER (EUROPA)	<b>C-5604</b>	
PASSAT	SERVO FRENO 200mm		1973/1984	7" SERVO FRENO (EUROPA)	<b>C-5604</b>	
PASSAT	BOOSTER 230mm		1981/1984	9" BOOSTER (EUROPA)	<b>C-5608</b>	
PASSAT	SERVO FRENO 230mm		1981/1984	SERVO FRENO 9" (EUROPA)	<b>C-5608</b>	
PASSAT VARIANT	REPUESTOS DE LA BOMBA DE FRENO DOBLE 22,22mm		1991/1997	(-) ABS C/ CIL. ATE	<b>C-1158</b>	
PASSAT VARIANT	TANDEM MASTER CYLINDER REPAIR KIT 22,22mm		1991/1997	(-) ABS W/CIL. ATE	<b>C-1158</b>	
PASSAT VARIANT	REPUESTOS DE LA BOMBA DE FRENO DOBLE 22,22mm		1991/1997	(-) ABS C/ CIL. BENDIX	<b>C-1163</b>	
PASSAT VARIANT	TANDEM MASTER CYLINDER REPAIR KIT 22,22mm		1991/1997	(-) ABS W/CIL. BENDIX	<b>C-1163</b>	

VEHÍCULOS / VEHICLES	DESCRIPCIÓN / DESCRIPTION		AÑO / YEAR	OBS	REF.	IMAGEN / IMAGE
<b>VOLKSWAGEN</b>						
PASSAT VARIANT	REPUESTOS DE LAS GOMAS DEL CALIPER 54,00mm	<	1988/1993	SIST. ATE (EUROPA)	<b>C-1419</b>	
PASSAT VARIANT	CALIPER SEAL REPAIR KIT 54,00mm	<	1988/1993	SIST. ATE (EUROPA)	<b>C-1419</b>	
PASSAT VARIANT	REPUESTOS DE LAS GOMAS DEL CALIPER 44,00mm	<	1973/1984	SIST. ATE (EUROPA)	<b>C-1493</b>	
PASSAT VARIANT	CALIPER SEAL REPAIR KIT 44,00mm	<	1973/1984	SIST. ATE (EUROPE)	<b>C-1493</b>	
PASSAT VARIANT	REPUESTOS DE LAS GOMAS DEL CALIPER 48,00mm	<	1984/1988	SIST. GIRLING (EUROPA)	<b>C-1532</b>	
PASSAT VARIANT	CALIPER SEAL REPAIR KIT 48,00mm	<	1984/1988	SIST. GIRLING (EUROPE)	<b>C-1532</b>	
PASSAT VARIANT	REPUESTOS DE LAS GOMAS DEL CALIPER 38mm	>	1991/1997		<b>C-1549</b>	
PASSAT VARIANT	CALIPER SEAL REPAIR KIT 38mm	>	1991/1997		<b>C-1549</b>	
PASSAT VARIANT	REPUESTOS DE LAS GOMAS DEL CALIPER 38,00mm	>	1991/...	(ARGENTINA)	<b>C-1549</b>	
PASSAT VARIANT	CALIPER SEAL REPAIR KIT 38,00mm	>	1991/...	(ARGENTINA)	<b>C-1549</b>	
PASSAT VARIANT	REPUESTOS DE LAS GOMAS DEL CALIPER 38,00mm	>	1988/...	(EUROPA)	<b>C-1549</b>	
PASSAT VARIANT	CALIPER SEAL REPAIR KIT 38,00mm	>	1988/...	(EUROPE)	<b>C-1549</b>	
PASSAT VARIANT	REPUESTOS DE LAS GOMAS DEL CALIPER 38mm	>	1998/2005		<b>C-1551</b>	
PASSAT VARIANT	CALIPER SEAL REPAIR KIT 38mm	>	1998/2005		<b>C-1551</b>	
PASSAT VARIANT	REPUESTOS DE LAS GOMAS DEL CALIPER 54mm	<	1991/1997	2.0 4 CIL.	<b>C-1558</b>	
PASSAT VARIANT	CALIPER SEAL REPAIR KIT 54mm	<	1991/1997	2.0 4 CIL.	<b>C-1558</b>	
PASSAT VARIANT	REPUESTOS DE LAS GOMAS DEL CALIPER 54mm	<	1998/2005	1.8	<b>C-1558</b>	
PASSAT VARIANT	CALIPER SEAL REPAIR KIT 54mm	<	1998/2005	1.8	<b>C-1558</b>	
PASSAT VARIANT	REPUESTOS DE LAS GOMAS DEL CALIPER 54,00mm	<	1993/2000	SIST. GIRLING (EUROPA)	<b>C-1558</b>	
PASSAT VARIANT	CALIPER SEAL REPAIR KIT 54,00mm	<	1993/2000	SIST. GIRLING (EUROPA)	<b>C-1558</b>	
PASSAT VARIANT	REPUESTOS DE LAS GOMAS DEL CALIPER 57mm	<	1998/2005	1.8/1.8 T./2.8 V6	<b>C-1567</b>	
PASSAT VARIANT	CALIPER SEAL REPAIR KIT 57mm	<	1998/2005	1.8/1.8 T./2.8 V6	<b>C-1567</b>	
PASSAT VARIANT	REPUESTOS DE LAS GOMAS DEL CALIPER 54mm	<	1991/1997	2.8 V6	<b>C-1587</b>	
PASSAT VARIANT	CALIPER SEAL REPAIR KIT 54mm	<	1991/1997	2.8 V6	<b>C-1587</b>	
PASSAT VARIANT	REPUESTOS DE LAS GOMAS DEL CALIPER 54,00mm	<	1991/1997	2.8 V6 (ARGENTINA)	<b>C-1587</b>	
PASSAT VARIANT	CALIPER SEAL REPAIR KIT 54,00mm	<	1991/1997	2.8 V6 (ARGENTINA)	<b>C-1587</b>	
PASSAT VARIANT	CILINDRO MAESTRO DOBLE 20,63mm		1973/1984	(+) PFS (EUROPA)	<b>C-2055</b>	
PASSAT VARIANT	TANDEM MASTER CYLINDER 20,63mm		1973/1984	(+) PFS (EUROPA)	<b>C-2055</b>	
PASSAT VARIANT	CILINDRO MAESTRO DOBLE 20,63mm		1973/1984	(-) PFS (EUROPA)	<b>C-2066</b>	
PASSAT VARIANT	TANDEM MASTER CYLINDER 20,63mm		1973/1984	(-) PFS (EUROPA)	<b>C-2066</b>	
PASSAT VARIANT	CILINDRO MAESTRO DOBLE 20,63mm		1988/1996	1.6/1.6D/1.9D/1.9TD (EUROPA)	<b>C-2067</b>	
PASSAT VARIANT	TANDEM MASTER CYLINDER 20,63mm		1988/1996	1.6/1.6D/1.9D/1.9TD (EUROPA)	<b>C-2067</b>	
PASSAT VARIANT	CILINDRO MAESTRO DOBLE 22,22mm		1991/1997	(-) ABS	<b>C-2074</b>	
PASSAT VARIANT	TANDEM MASTER CYLINDER 22,22mm		1991/1997	(-) ABS	<b>C-2074</b>	
PASSAT VARIANT	CILINDRO MAESTRO DOBLE 22,22mm		1988/1996	1.8i/2.0i (EUROPA)	<b>C-2074</b>	
PASSAT VARIANT	TANDEM MASTER CYLINDER 22,22mm		1988/1996	1.8i/2.0i (EUROPA)	<b>C-2074</b>	
PASSAT VARIANT	CILINDRO DE RUEDA 17,46mm	>	1973/1988	(EUROPA)	<b>C-3356</b>	
PASSAT VARIANT	WHEEL CYLINDER 17,46mm	>	1973/1988	(EUROPE)	<b>C-3356</b>	

VEHÍCULOS / VEHICLES	DESCRIPCIÓN / DESCRIPTION		AÑO / YEAR	OBS	REF.	IMAGEN / IMAGE
<b>VOLKSWAGEN</b>						
PASSAT VARIANT	BOOSTER 200mm		1973/1984	7" BOOSTER (EUROPA)	<b>C-5604</b>	
PASSAT VARIANT	SERVO FRENO 200mm		1973/1984	7" SERVO FRENO (EUROPA)	<b>C-5604</b>	
PASSAT VARIANT	BOOSTER 230mm		1981/1984	9" BOOSTER (EUROPA)	<b>C-5608</b>	
PASSAT VARIANT	SERVO FRENO 230mm		1981/1984	SERVO FRENO 9" (EUROPA)	<b>C-5608</b>	
POINTER	REPUESTOS DE LA BOMBA DE FRENO DOBLE 23,81mm		1994/1996	SIST. VARGA	<b>C-1127</b>	
POINTER	TANDEM MASTER CYLINDER REPAIR KIT 23,81mm		1994/1996	SIST. VARGA	<b>C-1127</b>	
POINTER	REPUESTOS DE LA BOMBA DE FRENO DOBLE 23,81mm		1994/1996	SIST. BOSCH	<b>C-1128</b>	
POINTER	TANDEM MASTER CYLINDER REPAIR KIT 23,81mm		1994/1996	SIST. BOSCH	<b>C-1128</b>	
POINTER	REPUESTOS DE LAS GOMAS DEL CALIPER 54mm	<	1994/1996	SIST. ATE	<b>C-1419</b>	
POINTER	CALIPER SEAL REPAIR KIT 54mm	<	1994/1996	SIST. ATE	<b>C-1419</b>	
POINTER	REPUESTOS DE LAS GOMAS DEL CALIPER 54,00mm	<	1995/1996	SIST. ATE GL/GLS (ARGENTINA)	<b>C-1419</b>	
POINTER	CALIPER SEAL REPAIR KIT 54,00mm	<	1995/1996	SIST. ATE GL/GLS (ARGENTINA)	<b>C-1419</b>	
POINTER	REPUESTOS DEL CILINDRO DE RUEDA 19,05mm	>	1994/1996	SIST. VARGA	<b>C-1481</b>	
POINTER	WHELL CYLINDER REPAIR KIT 19,05mm	>	1994/1996	SIST. VARGA	<b>C-1481</b>	
POINTER	REPUESTOS DEL CILINDRO DE RUEDA 19,05mm	>	1995/1996	SIST. VARGA (ARGENTINA)	<b>C-1481</b>	
POINTER	WHELL CYLINDER REPAIR KIT 19,05mm	>	1995/1996	SIST. VARGA (ARGENTINA)	<b>C-1481</b>	
POINTER	REPUESTOS DE LAS GOMAS DEL CALIPER 60mm	<	1994/1996	MOD. GTI	<b>C-1545</b>	
POINTER	CALIPER SEAL REPAIR KIT 60mm	<	1994/1996	MOD. GTI	<b>C-1545</b>	
POINTER	REPUESTOS DE LAS GOMAS DEL CALIPER 60,00mm	<	1995/1996	GTI (ARGENTINA)	<b>C-1545</b>	
POINTER	CALIPER SEAL REPAIR KIT 60,00mm	<	1995/1996	GTI (ARGENTINA)	<b>C-1545</b>	
POINTER	REPUESTOS DE LAS GOMAS DEL CALIPER 33mm	>	1994/1996		<b>C-1546</b>	
POINTER	CALIPER SEAL REPAIR KIT 33mm	>	1994/1996		<b>C-1546</b>	
POINTER	REPUESTOS DE LAS GOMAS DEL CALIPER 33,00mm	>	1995/1996	(ARGENTINA)	<b>C-1546</b>	
POINTER	CALIPER SEAL REPAIR KIT 33,00mm	>	1995/1996	(ARGENTINA)	<b>C-1546</b>	
POINTER	REPUESTOS DEL CILINDRO DE RUEDA 19,05mm	>	1994/1996	SIST. BOSCH	<b>C-1554</b>	
POINTER	WHELL CYLINDER REPAIR KIT 19,05mm	>	1994/1996	SIST. BOSCH	<b>C-1554</b>	
POINTER	REPUESTOS DE LAS GOMAS DEL CALIPER 54mm	<	1994/1996	SIST. BOSCH	<b>C-1575</b>	
POINTER	CALIPER SEAL REPAIR KIT 54mm	<	1994/1996	SIST. BOSCH	<b>C-1575</b>	
POINTER	REPUESTOS DE LAS GOMAS DEL CALIPER 54,00mm	<	1995/1996	SIST. BENDIX GL/GLS (ARGENTINA)	<b>C-1575</b>	
POINTER	CALIPER SEAL REPAIR KIT 54,00mm	<	1995/1996	SIST. BENDIX GL/GLS (ARGENTINA)	<b>C-1575</b>	
POINTER	CILINDRO MAESTRO DOBLE 23,81mm		1994/1996	SIST. VARGA	<b>C-2038</b>	
POINTER	TANDEM MASTER CYLINDER 23,81mm		1994/1996	SIST. VARGA	<b>C-2038</b>	
POINTER	CILINDRO MAESTRO DOBLE 23,81mm		1994/1996	SIST. BOSCH	<b>C-2051</b>	
POINTER	TANDEM MASTER CYLINDER 23,81mm		1994/1996	SIST. BOSCH	<b>C-2051</b>	
POINTER	CILINDRO DE RUEDA 19,05mm	>	1994/1996	SIST. VARGA	<b>C-3412</b>	
POINTER	WHELL CYLINDER 19,05mm	>	1994/1996	SIST. VARGA	<b>C-3412</b>	
POINTER	CILINDRO DE RUEDA 19,05mm	>	1995/1996	SIST. VARGA (ARGENTINA)	<b>C-3412</b>	
POINTER	WHELL CYLINDER 19,05mm	>	1995/1996	SIST. VARGA (ARGENTINA)	<b>C-3412</b>	



VEHÍCULOS / VEHICLES	DESCRIPCIÓN / DESCRIPTION		AÑO / YEAR	OBS	REF.	IMAGEN / IMAGE
<b>VOLKSWAGEN</b>						
POINTER	CILINDRO DE RUEDA 19,05mm	>	1994/1996	SIST. BOSCH	C-3435	
POINTER	WHELL CYLINDER LH19,05mm	>	1994/1996	SIST. BOSCH	C-3435	
POINTER	CILINDRO DE RUEDA DERECHO 19,05mm	>	1994/1996	SIST. BOSCH	C-3436	
POINTER	WHELL CYLINDER RH 19,05mm	>	1994/1996	SIST. BOSCH	C-3436	
POINTER	BOOSTER 230mm		1994/1996	SIST. VARGA	C-5623	
POINTER	SERVO FRENO 230mm		1994/1996	SIST. VARGA	C-5623	
POINTER	BOOSTER 230mm		1995/1996	SIST. VARGA (ARGENTINA)	C-5623	
POINTER	SERVO FRENO 230mm		1995/1996	SIST. VARGA (ARGENTINA)	C-5623	
POINTER	BOOSTER 230mm		1994/1996	SIST. BOSCH	C-5624	
POINTER	SERVO FRENO 230mm		1994/1996	SIST. BOSCH	C-5624	
POINTER	BOOSTER 230mm		1995/1996	SIST. BENDIX (ARGENTINA)	C-5624	
POINTER	SERVO FRENO 230mm		1995/1996	SIST. BENDIX (ARGENTINA)	C-5624	
POINTER HATCHBACK	CILINDRO MAESTRO DOBLE 20,63mm		1998/2000	1.6/1.8 (-) ABS (MEXICO)	C-2000	
POINTER HATCHBACK	TANDEM MASTER CYLINDER 20,63mm		1998/2000	1.6/1.8 (-) ABS (MEXICO)	C-2000	
POINTER HATCHBACK	CILINDRO MAESTRO DOBLE 22,22mm		1998/2000	2.0 (-) ABS (MEXICO)	C-2058	
POINTER HATCHBACK	TANDEM MASTER CYLINDER 22,22mm		1998/2000	2.0 (-) ABS (MEXICO)	C-2058	
POINTER HATCHBACK	CILINDRO MAESTRO DOBLE 22,22mm		2001/2008	(-) ABS (MEXICO)	C-2058	
POINTER HATCHBACK	TANDEM MASTER CYLINDER 22,22mm		2001/2008	(-) ABS (MEXICO)	C-2058	
POINTER HATCHBACK	CILINDRO DE RUEDA 14,28mm	>	1998/2000	1.6/1.8 (-) ABS (MEXICO)	C-3350	
POINTER HATCHBACK	WHELL CYLINDER 14,28mm	>	1998/2000	1.6/1.8 (-) ABS (MEXICO)	C-3350	
POINTER HATCHBACK	CILINDRO DE RUEDA 14,28mm	>	2001/2008	(-) ABS (MEXICO)	C-3350	
POINTER HATCHBACK	WHELL CYLINDER 14,28mm	>	2001/2008	(-) ABS (MEXICO)	C-3350	

VEHÍCULOS / VEHICLES	DESCRIPCIÓN / DESCRIPTION		AÑO / YEAR	OBS	REF.	IMAGEN / IMAGE
<b>VOLKSWAGEN</b>						
POINTER HATCHBACK	CILINDRO DE RUEDA 17,46mm	>	1998/2000	2.0 (-) ABS (MEXICO)	<b>C-3356</b>	
POINTER HATCHBACK	WHELL CYLINDER 17,46mm	>	1998/2000	2.0 (-) ABS (MEXICO)	<b>C-3356</b>	
POINTER HATCHBACK	BOOSTER 200mm		1998/2000	1.6/1.8 (-) ABS (MEXICO)	<b>C-5620</b>	
POINTER HATCHBACK	SERVO FRENO 200mm		1998/2000	1.6/1.8 (-) ABS (MEXICO)	<b>C-5620</b>	
POINTER HATCHBACK	BOOSTER 200mm		1998/2000	2.0 (-) ABS (MEXICO)	<b>C-5658</b>	
POINTER HATCHBACK	SERVO FRENO 200mm		1998/2000	2.0 (-) ABS (MEXICO)	<b>C-5658</b>	
POINTER HATCHBACK	BOOSTER 200mm		2001/2008	(-) ABS (MEXICO)	<b>C-5658</b>	
POINTER HATCHBACK	SERVO FRENO 200mm		2001/2008	(-) ABS (MEXICO)	<b>C-5658</b>	
POINTER PICK-UP	CILINDRO MAESTRO DOBLE 22,22mm		1998/2009	(MEXICO)	<b>C-2058</b>	
POINTER PICK-UP	TANDEM MASTER CYLINDER 22,22mm		1998/2009	(MEXICO)	<b>C-2058</b>	
POINTER PICK-UP	CILINDRO DE RUEDA 20,63mm	>	1998/2009	(MEXICO)	<b>C-3471</b>	
POINTER PICK-UP	WHELL CYLINDER 20,63mm	>	1998/2009	(MEXICO)	<b>C-3471</b>	
POINTER PICK-UP	BOOSTER 200mm		1998/2009	(MEXICO)	<b>C-5658</b>	
POINTER PICK-UP	SERVO FRENO 200mm		1998/2009	(MEXICO)	<b>C-5658</b>	
POINTER SW	CILINDRO MAESTRO DOBLE 22,22mm		1998/2006	(-) ABS (MEXICO)	<b>C-2058</b>	
POINTER SW	TANDEM MASTER CYLINDER 22,22mm		1998/2006	(-) ABS (MEXICO)	<b>C-2058</b>	
POINTER SW	CILINDRO DE RUEDA 19,05mm	>	1998/2000	(-) ABS (MEXICO)	<b>C-3440</b>	
POINTER SW	WHELL CYLINDER 19,05mm	>	1998/2000	(-) ABS (MEXICO)	<b>C-3440</b>	
POINTER SW	CILINDRO DE RUEDA 20,63mm	>	2001/2006	(-) ABS (MEXICO)	<b>C-3471</b>	
POINTER SW	WHELL CYLINDER 20,63mm	>	2001/2006	(-) ABS (MEXICO)	<b>C-3471</b>	
POINTER SW	BOOSTER 200mm		1998/2006	(-) ABS (MEXICO)	<b>C-5658</b>	
POINTER SW	SERVO FRENO 200mm		1998/2006	(-) ABS (MEXICO)	<b>C-5658</b>	
POLO	REPUESTOS DEL CILINDRO DE RUEDA 17,46mm	>	2002/...		<b>C-1446</b>	
POLO	WHELL CYLINDER REPAIR KIT 17,46mm	>	2002/...		<b>C-1446</b>	
POLO	REPUESTOS DE LAS GOMAS DEL CALIPER 44,00mm	<	1975/1985	(EUROPA)	<b>C-1493</b>	
POLO	CALIPER SEAL REPAIR KIT 44,00mm	<	1975/1985	(EUROPE)	<b>C-1493</b>	

VEHÍCULOS / VEHICLES	DESCRIPCIÓN / DESCRIPTION		AÑO / YEAR	OBS	REF.	IMAGEN / IMAGE
<b>VOLKSWAGEN</b>						
POLO	REPUESTOS DE LAS GOMAS DEL CALIPER 48,00mm	<	1985/1994	(EUROPA)	<b>C-1532</b>	
POLO	CALIPER SEAL REPAIR KIT 48,00mm	<	1985/1994	(EUROPE)	<b>C-1532</b>	
POLO	REPUESTOS DE LAS GOMAS DEL CALIPER 38,00mm	>	1995/2001	(EUROPA)	<b>C-1549</b>	
POLO	CALIPER SEAL REPAIR KIT 38,00mm	>	1995/2001	(EUROPE)	<b>C-1549</b>	
POLO	REPUESTOS DE LAS GOMAS DEL CALIPER 38mm	>	2002/...		<b>C-1551</b>	
POLO	CALIPER SEAL REPAIR KIT 38mm	>	2002/...		<b>C-1551</b>	
POLO	REPUESTOS DE LAS GOMAS DEL CALIPER 54mm	<	2002/...	SIST. LUCAS	<b>C-1558</b>	
POLO	CALIPER SEAL REPAIR KIT 54mm	<	2002/...	SIST. LUCAS	<b>C-1558</b>	
POLO	REPUESTOS DE LAS GOMAS DEL CALIPER 54,00mm	<	1994/...	SIST. GIRLING (EUROPA)	<b>C-1558</b>	
POLO	CALIPER SEAL REPAIR KIT 54,00mm	<	1994/...	SIST. GIRLING (EUROPA)	<b>C-1558</b>	
POLO	CILINDRO MAESTRO DOBLE 20,63mm		1984/1984	(+) SERVO FRENO (EUROPA)	<b>C-2015</b>	
POLO	TANDEM MASTER CYLINDER 20,63mm		1984/1984	(+) BOOSTER (EUROPA)	<b>C-2015</b>	
POLO	CILINDRO MAESTRO DOBLE 20,63mm		1985/1994	(+) SERVO FRENO (EUROPA)	<b>C-2065</b>	
POLO	TANDEM MASTER CYLINDER 20,63mm		1985/1994	(+) BOOSTER (EUROPA)	<b>C-2065</b>	
POLO	CILINDRO MAESTRO DOBLE 20,63mm		1994/2001	1.4 G40 (EUROPA)	<b>C-2067</b>	
POLO	TANDEM MASTER CYLINDER 20,63mm		1994/2001	1.4 G40 (EUROPA)	<b>C-2067</b>	
POLO	CILINDRO MAESTRO DOBLE 20,63mm		2002/...	(-) ABS	<b>C-2160</b>	
POLO	TANDEM MASTER CYLINDER 20,63mm		2002/...	(-) ABS	<b>C-2160</b>	
POLO	CLUTCH SLAVE CYLINDER 19,05mm		2002/2007	(MEXICO)	<b>C-2651</b>	
POLO	CILINDRO AUXILIAR DE EMBRAGUE 19,05mm		2002/2007	(MEXICO)	<b>C-2651</b>	
POLO	CLUTCH MASTER CYLINDER 15,87mm		2002/...		<b>C-2657</b>	
POLO	CILINDRO MAESTRO DE EMBRAGUE 15,87mm		2002/...		<b>C-2657</b>	
POLO	CILINDRO DE RUEDA 14,28mm	>	1975/1985	0.9/1.0/1.3 (EUROPA)	<b>C-3350</b>	
POLO	WHEEL CYLINDER 14,28mm	>	1975/1985	0.9/1.0/1.3 (EUROPA)	<b>C-3350</b>	
POLO	CILINDRO DE RUEDA 17,46mm	>	2002/...		<b>C-3356</b>	
POLO	WHELL CYLINDER 17,46mm	>	2002/...		<b>C-3356</b>	
POLO	CILINDRO DE RUEDA 17,46mm	>	2002/2007	(MEXICO)	<b>C-3356</b>	
POLO	WHELL CYLINDER 17,46mm	>	2002/2007	(MEXICO)	<b>C-3356</b>	

VEHÍCULOS / VEHICLES	DESCRIPCIÓN / DESCRIPTION		AÑO / YEAR	OBS	REF.	IMAGEN / IMAGE
<b>VOLKSWAGEN</b>						
POLO	CILINDRO DE RUEDA 17,46mm	>	1975/1985	0.9/1.0/1.3 (EUROPA)	<b>C-3356</b>	
POLO	WHEEL CYLINDER 17,46mm	>	1975/1985	0.9/1.0/1.3 (EUROPA)	<b>C-3356</b>	
POLO	CILINDRO DE RUEDA 17,46mm	>	1994/2001	(EUROPA)	<b>C-3356</b>	
POLO	WHEEL CYLINDER 17,46mm	>	1994/2001	(EUROPE)	<b>C-3356</b>	
POLO	CILINDRO DE RUEDA 19,05mm	>	1985/1994	1.0/1.3 (EUROPA)	<b>C-3440</b>	
POLO	WHEEL CYLINDER 19,05mm	>	1985/1994	1.0/1.3 (EUROPA)	<b>C-3440</b>	
POLO	CILINDRO DE RUEDA 19,05mm	>	1990/1994	1.4DS (EUROPA)	<b>C-3440</b>	
POLO	WHEEL CYLINDER 19,05mm	>	1990/1994	1.4DS (EUROPA)	<b>C-3440</b>	
POLO	CILINDRO DE RUEDA 19,05mm	>	1994/2001	1.4 16V (55kW)/1.4TDI (EUROPA)	<b>C-3440</b>	
POLO	WHEEL CYLINDER 19,05mm	>	1994/2001	1.4 16V (55kW)/1.4TDI (EUROPA)	<b>C-3440</b>	
POLO	BOOSTER 200mm		1981/1984	(EUROPA)	<b>C-5604</b>	
POLO	SERVO FRENO 200mm		1981/1984	(EUROPE)	<b>C-5604</b>	
POLO	REPUESTOS DE LA ADMISIÓN DEL MOTOR		2003/2003	1.0 16V	<b>C-9509</b>	
POLO	INTAKE MANIFOLD SEAL KIT		2003/2003	1.0 16V	<b>C-9509</b>	
POLO CLASSIC	REPUESTOS DE LA BOMBA DE FRENO DOBLE 20,63mm		1996/2000	SIST. ATE 1.6/1.9 SD (ARGENTINA)	<b>C-1156</b>	
POLO CLASSIC	TANDEM MASTER CYLINDER REPAIR KIT 20,63mm		1996/2000	SIST. ATE 1.6/1.9 SD (ARGENTINA)	<b>C-1156</b>	
POLO CLASSIC	REPUESTOS DE LA BOMBA DE FRENO DOBLE 22,22mm		1997/2002	(-) ABS C/ CIL. ATE	<b>C-1158</b>	
POLO CLASSIC	TANDEM MASTER CYLINDER REPAIR KIT 22,22mm		1997/2002	(-) ABS W/CIL. ATE	<b>C-1158</b>	
POLO CLASSIC	REPUESTOS DE LA BOMBA DE FRENO DOBLE 22,22mm		1996/2000	SIST. ATE 1.8/1.9 TDi (ARGENTINA)	<b>C-1158</b>	
POLO CLASSIC	TANDEM MASTER CYLINDER REPAIR KIT 22,22mm		1996/2000	SIST. ATE 1.8/1.9 TDi (ARGENTINA)	<b>C-1158</b>	
POLO CLASSIC	REPUESTOS DE LA BOMBA DE FRENO DOBLE 22,22mm		2000/...	SIST. ATE (ARGENTINA)	<b>C-1158</b>	
POLO CLASSIC	TANDEM MASTER CYLINDER REPAIR KIT 22,22mm		2000/...	SIST. ATE (ARGENTINA)	<b>C-1158</b>	
POLO CLASSIC	REPUESTOS DE LA BOMBA DE FRENO DOBLE 22,22mm		1997/2002	(-) ABS C/ CIL. BENDIX	<b>C-1163</b>	
POLO CLASSIC	TANDEM MASTER CYLINDER REPAIR KIT 22,22mm		1997/2002	(-) ABS W/CIL. BENDIX	<b>C-1163</b>	
POLO CLASSIC	REPUESTOS DE LA BOMBA DE FRENO DOBLE 22,22mm		1996/2000	SIST. BENDIX 1.8/1.9 TDi (ARGENTINA)	<b>C-1163</b>	
POLO CLASSIC	TANDEM MASTER CYLINDER REPAIR KIT 22,22mm		1996/2000	SIST. BENDIX 1.8/1.9 TDi (ARGENTINA)	<b>C-1163</b>	
POLO CLASSIC	REPUESTOS DE LA BOMBA DE FRENO DOBLE 22,22mm		2000/...	SIST. BENDIX (ARGENTINA)	<b>C-1163</b>	
POLO CLASSIC	TANDEM MASTER CYLINDER REPAIR KIT 22,22mm		2000/...	SIST. BENDIX (ARGENTINA)	<b>C-1163</b>	
POLO CLASSIC	REPUESTOS DE LA BOMBA DE FRENO DOBLE 20,63mm		1996/2000	SIST. BENDIX 1.6/1.9 SD (ARGENTINA)	<b>C-1168</b>	
POLO CLASSIC	TANDEM MASTER CYLINDER REPAIR KIT 20,63mm		1996/2000	SIST. BENDIX 1.6/1.9 SD (ARGENTINA)	<b>C-1168</b>	
POLO CLASSIC	REPUESTOS DE LAS GOMAS DEL CALIPER 48,00mm	<	1996/...	1.6/1.9 SD (ARGENTINA)	<b>C-1443</b>	
POLO CLASSIC	CALIPER SEAL REPAIR KIT 48,00mm	<	1996/...	1.6/1.9 SD (ARGENTINA)	<b>C-1443</b>	
POLO CLASSIC	REPUESTOS DEL CILINDRO DE RUEDA 17,46mm	>	1996/...	1.6/1.9 SD (ARGENTINA)	<b>C-1446</b>	
POLO CLASSIC	WHELL CYLINDER REPAIR KIT 17,46mm	>	1996/...	1.6/1.9 SD (ARGENTINA)	<b>C-1446</b>	
POLO CLASSIC	REPUESTOS DEL CILINDRO DE RUEDA 19,05mm	>	1997/2002		<b>C-1447</b>	

VEHÍCULOS / VEHICLES	DESCRIPCIÓN / DESCRIPTION		AÑO / YEAR	OBS	REF.	IMAGEN / IMAGE
<b>VOLKSWAGEN</b>						
POLO CLASSIC	WHELL CYLINDER REPAIR KIT 19,05mm	>	1997/2002		<b>C-1447</b>	
POLO CLASSIC	REPUESTOS DEL CILINDRO DE RUEDA 19,05mm	>	1996/...	1.8/1.9 TDi (ARGENTINA)	<b>C-1447</b>	
POLO CLASSIC	WHELL CYLINDER REPAIR KIT 19,05mm	>	1996/...	1.8/1.9 TDi (ARGENTINA)	<b>C-1447</b>	
POLO CLASSIC	REPUESTOS DE LAS GOMAS DEL CALIPER 48,00mm	<	1996/...	1.4/1.6 (55kW)/1.7SDi/1.9SDi GIRLING (EUROPA)	<b>C-1532</b>	
POLO CLASSIC	CALIPER SEAL REPAIR KIT 48,00mm	<	1996/...	1.4/1.6 (55kW)/1.7SDi/1.9SDi GIRLING (EUROPE)	<b>C-1532</b>	
POLO CLASSIC	REPUESTOS DE LAS GOMAS DEL CALIPER 54mm	<	1997/2002		<b>C-1558</b>	
POLO CLASSIC	CALIPER SEAL REPAIR KIT 54mm	<	1997/2002		<b>C-1558</b>	
POLO CLASSIC	REPUESTOS DE LAS GOMAS DEL CALIPER 54,00mm	<	1996/...	1.8/1.9 TDi (ARGENTINA)	<b>C-1558</b>	
POLO CLASSIC	CALIPER SEAL REPAIR KIT 54,00mm	<	1996/...	1.8/1.9 TDi (ARGENTINA)	<b>C-1558</b>	
POLO CLASSIC	REPUESTOS DE LAS GOMAS DEL CALIPER 54,00mm	<	1996/...	1.6 (74kW)/1.8/1.9TDi/2.0 GIRLING (EUROPA)	<b>C-1558</b>	
POLO CLASSIC	CALIPER SEAL REPAIR KIT 54,00mm	<	1996/...	1.6 (74kW)/1.8/1.9TDi/2.0 GIRLING (EUROPA)	<b>C-1558</b>	
POLO CLASSIC	CILINDRO MAESTRO DOBLE 20,63mm		1996/2000	1.6/1.9 SD (ARGENTINA)	<b>C-2067</b>	
POLO CLASSIC	TANDEM MASTER CYLINDER 20,63mm		1996/2000	1.6/1.9 SD (ARGENTINA)	<b>C-2067</b>	
POLO CLASSIC	CILINDRO MAESTRO DOBLE 20,63mm		1996/...	1.4/1.6 (55kW)/1.7SDi/1.9SDi (-) ABS (EUROPA)	<b>C-2067</b>	
POLO CLASSIC	TANDEM MASTER CYLINDER 20,63mm		1996/...	1.4/1.6 (55kW)/1.7SDi/1.9SDi (-) ABS (EUROPA)	<b>C-2067</b>	
POLO CLASSIC	CILINDRO MAESTRO DOBLE 22,22mm		1997/2002	(-) ABS	<b>C-2074</b>	
POLO CLASSIC	TANDEM MASTER CYLINDER 22,22mm		1997/2002	(-) ABS	<b>C-2074</b>	
POLO CLASSIC	CILINDRO MAESTRO DOBLE 22,22mm		1996/2000	1.8/1.9 TDi (ARGENTINA)	<b>C-2074</b>	
POLO CLASSIC	TANDEM MASTER CYLINDER 22,22mm		1996/2000	1.8/1.9 TDi (ARGENTINA)	<b>C-2074</b>	
POLO CLASSIC	CILINDRO MAESTRO DOBLE 22,22mm		2000/...	(ARGENTINA)	<b>C-2074</b>	
POLO CLASSIC	TANDEM MASTER CYLINDER 22,22mm		2000/...	(ARGENTINA)	<b>C-2074</b>	
POLO CLASSIC	CLUTCH SLAVE CYLINDER 19,05mm		2001/2002		<b>C-2656</b>	
POLO CLASSIC	CILINDRO AUXILIAR DE EMBRAGUE 19,05mm		2001/2002		<b>C-2656</b>	
POLO CLASSIC	CILINDRO DE RUEDA 17,46mm	>	1996/...	1.6/1.9 SD (ARGENTINA)	<b>C-3356</b>	
POLO CLASSIC	WHELL CYLINDER 17,46mm	>	1996/...	1.6/1.9 SD (ARGENTINA)	<b>C-3356</b>	
POLO CLASSIC	CILINDRO DE RUEDA 17,46mm	>	1996/...	1.4/1.6 (55kW) (-) ABS (EUROPA)	<b>C-3356</b>	
POLO CLASSIC	WHEEL CYLINDER 17,46mm	>	1996/...	1.4/1.6 (55kW) (-) ABS (EUROPA)	<b>C-3356</b>	
POLO CLASSIC	CILINDRO DE RUEDA 19,05mm	>	1997/2002		<b>C-3440</b>	
POLO CLASSIC	WHELL CYLINDER 19,05mm	>	1997/2002		<b>C-3440</b>	







VEHÍCULOS / VEHICLES	DESCRIPCIÓN / DESCRIPTION		AÑO / YEAR	OBS	REF.	IMAGEN / IMAGE
<b>VOLKSWAGEN</b>						
POLO CLASSIC	CILINDRO DE RUEDA 19,05mm	>	1996/...	1.8/1.9 TDi (ARGENTINA)	C-3440	
POLO CLASSIC	WHELL CYLINDER 19,05mm	>	1996/...	1.8/1.9 TDi (ARGENTINA)	C-3440	
POLO CLASSIC	CILINDRO DE RUEDA 19,05mm	>	1996/...	1.4/1.6 (55kW) (+) ABS (EUROPA)	C-3440	
POLO CLASSIC	WHEEL CYLINDER 19,05mm	>	1996/...	1.4/1.6 (55kW) (+) ABS (EUROPA)	C-3440	
POLO CLASSIC	CILINDRO DE RUEDA 19,05mm	>	1996/...	1.6 (74kW)/1.7SDi/1.8/1.9SDi/1.9TDi/2.0 (EUROPA)	C-3440	
POLO CLASSIC	WHEEL CYLINDER 19,05mm	>	1996/...	1.6 (74kW)/1.7SDi/1.8/1.9SDi/1.9TDi/2.0 (EUROPA)	C-3440	
POLO CLASSIC	BOOSTER 230mm		1997/2002		C-5643	
POLO CLASSIC	SERVO FRENO 230mm		1997/2002		C-5643	
POLO CLASSIC	BOOSTER 230mm		1996/...	(ARGENTINA)	C-5643	
POLO CLASSIC	SERVO FRENO 230mm		1996/...	(ARGENTINA)	C-5643	
POLO CLASSIC	BOOSTER 230mm		1996/...	1.6 (74kW)/1.8/1.9TDi/2.0 (-) ABS (EUROPA)	C-5643	
POLO CLASSIC	SERVO FRENO 230mm		1996/...	1.6 (74kW)/1.8/1.9TDi/2.0 (-) ABS (EUROPA)	C-5643	
POLO CLASSIC	REPUESTOS DE LA ADMISIÓN DEL MOTOR		2001/2001	1.0 16V	C-9509	
POLO CLASSIC	INTAKE MANIFOLD SEAL KIT		2001/2001	1.0 16V	C-9509	
POLO VARIANT	REPUESTOS DE LAS GOMAS DEL CALIPER 48,00mm	<	1997/...	1.4/1.6 (55kW)/1.7SDi/1.9SDi GIRLING (EUROPA)	C-1532	
POLO VARIANT	CALIPER SEAL REPAIR KIT 48,00mm	<	1997/...	1.4/1.6 (55kW)/1.7SDi/1.9SDi GIRLING (EUROPE)	C-1532	
POLO VARIANT	CILINDRO MAESTRO DOBLE 22,22mm		1997/...	(-) ABS (EUROPA)	C-2074	
POLO VARIANT	TANDEM MASTER CYLINDER 22,22mm		1997/...	(-) ABS (EUROPA)	C-2074	
POLO VARIANT	CILINDRO DE RUEDA 19,05mm	>	1997/...	(EUROPA)	C-3440	
POLO VARIANT	WHEEL CYLINDER 19,05mm	>	1997/...	(EUROPE)	C-3440	
POLO VARIANT	BOOSTER 230mm		1997/...	1.6/1.7SDi/1.9SDi/1.9TDi (-) ABS (EUROPA)	C-5643	
POLO VARIANT	SERVO FRENO 230mm		1997/...	1.6/1.7SDi/1.9SDi/1.9TDi (-) ABS (EUROPA)	C-5643	
QUANTUM	DEPÓSITO CON TAPA Y AVISO DE NIVEL		1985/2002	(-) ABS	C-0107	
QUANTUM	RESERVOIR WITH CAP AND LEVEL INDICATOR		1985/2002	(-) ABS	C-0107	
QUANTUM	DEPÓSITO CON TAPA Y AVISO DE NIVEL		1991/2002	(-) ABS (ARGENTINA)	C-0107	
QUANTUM	RESERVOIR WITH CAP AND LEVEL INDICATOR		1991/2002	(-) ABS (ARGENTINA)	C-0107	
QUANTUM	REPUESTOS DE LA BOMBA DE FRENO DOBLE 20,63mm		1985/1994	(-) ABS	C-1055	
QUANTUM	TANDEM MASTER CYLINDER REPAIR KIT 20,63mm		1985/1994	(-) ABS	C-1055	

VEHÍCULOS / VEHICLES	DESCRIPCIÓN / DESCRIPTION		AÑO / YEAR	OBS	REF.	IMAGEN / IMAGE
<b>VOLKSWAGEN</b>						
QUANTUM	REPUESTOS DE LA BOMBA DE FRENO DOBLE 22,22mm		1992/2002	(+) ABS	<b>C-1131</b>	
QUANTUM	TANDEM MASTER CYLINDER REPAIR KIT 22,22mm		1992/2002	(+) ABS	<b>C-1131</b>	
QUANTUM	REPUESTOS DE LA BOMBA DE FRENO DOBLE 22,22mm		1995/2002	(-) ABS	<b>C-1137</b>	
QUANTUM	TANDEM MASTER CYLINDER REPAIR KIT 22,22mm		1995/2002	(-) ABS	<b>C-1137</b>	
QUANTUM	REPUESTOS DE LA BOMBA DE FRENO DOBLE 22,22mm		1995/2002	C/ CILINDRO BOSCH (-) ABS	<b>C-1144</b>	
QUANTUM	TANDEM MASTER CYLINDER REPAIR KIT 22,22mm		1995/2002	W/CYLINDER BOSCH (-) ABS	<b>C-1144</b>	
QUANTUM	REPUESTOS DE LAS GOMAS DEL CALIPER 54mm	<	1995/2002	SIST. ATE	<b>C-1419</b>	
QUANTUM	CALIPER SEAL REPAIR KIT 54mm	<	1995/2002	SIST. ATE	<b>C-1419</b>	
QUANTUM	REPUESTOS DE LAS GOMAS DEL CALIPER 54,00mm	<	1995/2002	SIST. ATE (ARGENTINA)	<b>C-1419</b>	
QUANTUM	CALIPER SEAL REPAIR KIT 54,00mm	<	1995/2002	SIST. ATE (ARGENTINA)	<b>C-1419</b>	
QUANTUM	REPUESTOS DE LAS GOMAS DEL CALIPER 48mm	<	1985/1994		<b>C-1443</b>	
QUANTUM	CALIPER SEAL REPAIR KIT 48mm	<	1985/1994		<b>C-1443</b>	
QUANTUM	REPUESTOS DE LAS GOMAS DEL CALIPER 48,00mm	<	1991/1994	(ARGENTINA)	<b>C-1443</b>	
QUANTUM	CALIPER SEAL REPAIR KIT 48,00mm	<	1991/1994	(ARGENTINA)	<b>C-1443</b>	
QUANTUM	REPUESTOS DEL CILINDRO DE RUEDA 17,46mm	>	1985/2002		<b>C-1446</b>	
QUANTUM	WHELL CYLINDER REPAIR KIT 17,46mm	>	1985/2002		<b>C-1446</b>	
QUANTUM	REPUESTOS DEL CILINDRO DE RUEDA 17,46mm	>	1991/2002	(ARGENTINA)	<b>C-1446</b>	
QUANTUM	WHELL CYLINDER REPAIR KIT 17,46mm	>	1991/2002	(ARGENTINA)	<b>C-1446</b>	
QUANTUM	REPUESTOS DE LAS GOMAS DEL CALIPER 54mm	<	1995/2002	SIST. VARGA	<b>C-1568</b>	
QUANTUM	CALIPER SEAL REPAIR KIT 54mm	<	1995/2002	SIST. VARGA	<b>C-1568</b>	
QUANTUM	REPUESTOS DE LAS GOMAS DEL CALIPER 54,00mm	<	1995/2002	SIST. VARGA (ARGENTINA)	<b>C-1568</b>	
QUANTUM	CALIPER SEAL REPAIR KIT 54,00mm	<	1995/2002	SIST. VARGA (ARGENTINA)	<b>C-1568</b>	
QUANTUM	WHITE NON RETURN VALVE		1985/2002	W/ BOOSTER VARGA	<b>C-1750</b>	
QUANTUM	VALVULA DE RETENCIÓN DE VACÍO BLANCA		1985/2002	C/ SERVO FRENO VARGA	<b>C-1750</b>	
QUANTUM	NON RETURN VALVE		1985/2002		<b>C-1753</b>	
QUANTUM	VALVULA DE RETENCIÓN DE VACÍO		1985/2002		<b>C-1753</b>	
QUANTUM	CILINDRO MAESTRO DOBLE 20,63mm		1985/1990		<b>C-2055</b>	
QUANTUM	TANDEM MASTER CYLINDER 20,63mm		1985/1990		<b>C-2055</b>	
QUANTUM	CILINDRO MAESTRO DOBLE 22,22mm		1995/2002	SIST. VARGA E BOSCH (-) ABS	<b>C-2060</b>	
QUANTUM	TANDEM MASTER CYLINDER 22,22mm		1995/2002	SIST. VARGA E BOSCH (-) ABS	<b>C-2060</b>	
QUANTUM	CILINDRO MAESTRO DOBLE 20,63mm		1991/1994	(-) ABS	<b>C-2066</b>	
QUANTUM	TANDEM MASTER CYLINDER 20,63mm		1991/1994	(-) ABS	<b>C-2066</b>	
QUANTUM	CILINDRO MAESTRO DOBLE 22,22mm		1992/2002	(+) ABS	<b>C-2099</b>	
QUANTUM	TANDEM MASTER CYLINDER 22,22mm		1992/2002	(+) ABS	<b>C-2099</b>	
QUANTUM	CILINDRO DE RUEDA 17,46mm	>	1985/2002		<b>C-3356</b>	
QUANTUM	WHELL CYLINDER 17,46mm	>	1985/2002		<b>C-3356</b>	
QUANTUM	CILINDRO DE RUEDA 17,46mm	>	1991/2002	(ARGENTINA)	<b>C-3356</b>	
QUANTUM	WHELL CYLINDER 17,46mm	>	1991/2002	(ARGENTINA)	<b>C-3356</b>	

VEHÍCULOS / VEHICLES	DESCRIPCIÓN / DESCRIPTION		AÑO / YEAR	OBS	REF.	IMAGEN / IMAGE
<b>VOLKSWAGEN</b>						
QUANTUM	BOOSTER 230mm		1985/2002	SIST. VARGA E BOSCH (-) ABS	<b>C-5608</b>	
QUANTUM	SERVO FRENO 230mm		1985/2002	SIST. VARGA E BOSCH (-) ABS	<b>C-5608</b>	
QUANTUM	BOOSTER 230mm		1991/2002	(-) ABS (ARGENTINA)	<b>C-5608</b>	
QUANTUM	SERVO FRENO 230mm		1991/2002	(-) ABS (ARGENTINA)	<b>C-5608</b>	
QUANTUM	BOOSTER 230mm		1992/2002	(+) ABS	<b>C-5652</b>	
QUANTUM	SERVO FRENO 230mm		1992/2002	(+) ABS	<b>C-5652</b>	
QUANTUM	BOOSTER 230mm		1991/2002	(+) ABS (ARGENTINA)	<b>C-5652</b>	
QUANTUM	SERVO FRENO 230mm		1991/2002	(+) ABS (ARGENTINA)	<b>C-5652</b>	
SAFARI	CILINDRO DE RUEDA 22,22mm	<	1971/1977	(MEXICO)	<b>C-3351</b>	
SAFARI	WHELL CYLINDER 22,22mm	<	1971/1977	(MEXICO)	<b>C-3351</b>	
SANTANA	DEPÓSITO CON TAPA Y AVISO DE NIVEL		1984/2006	(-) ABS	<b>C-0107</b>	
SANTANA	RESERVOIR WITH CAP AND LEVEL INDICATOR		1984/2006	(-) ABS	<b>C-0107</b>	
SANTANA	DEPÓSITO CON TAPA Y AVISO DE NIVEL		2003/...	(-) ABS (ARGENTINA)	<b>C-0107</b>	
SANTANA	RESERVOIR WITH CAP AND LEVEL INDICATOR		2003/...	(-) ABS (ARGENTINA)	<b>C-0107</b>	
SANTANA	REPUESTOS DE LA BOMBA DE FRENO DOBLE 20,63mm		1984/1994	(-) ABS	<b>C-1027</b>	
SANTANA	TANDEM MASTER CYLINDER REPAIR KIT 20,63mm		1984/1994	(-) ABS	<b>C-1027</b>	
SANTANA	REPUESTOS DE LA BOMBA DE FRENO DOBLE 22,22mm		1992/2006	(+) ABS	<b>C-1131</b>	
SANTANA	TANDEM MASTER CYLINDER REPAIR KIT 22,22mm		1992/2006	(+) ABS	<b>C-1131</b>	
SANTANA	REPUESTOS DE LA BOMBA DE FRENO DOBLE 22,22mm		2003/...	(+) ABS (ARGENTINA)	<b>C-1131</b>	
SANTANA	TANDEM MASTER CYLINDER REPAIR KIT 22,22mm		2003/...	(+) ABS (ARGENTINA)	<b>C-1131</b>	
SANTANA	REPUESTOS DE LA BOMBA DE FRENO DOBLE 22,22mm		1995/2006	(-) ABS	<b>C-1137</b>	
SANTANA	TANDEM MASTER CYLINDER REPAIR KIT 22,22mm		1995/2006	(-) ABS	<b>C-1137</b>	
SANTANA	REPUESTOS DE LA BOMBA DE FRENO DOBLE 22,22mm		2003/...	(-) ABS (ARGENTINA)	<b>C-1137</b>	
SANTANA	TANDEM MASTER CYLINDER REPAIR KIT 22,22mm		2003/...	(-) ABS (ARGENTINA)	<b>C-1137</b>	
SANTANA	REPUESTOS DE LA BOMBA DE FRENO DOBLE 22,22mm		1995/2006	C/ CILINDRO BOSCH (-) ABS	<b>C-1144</b>	
SANTANA	TANDEM MASTER CYLINDER REPAIR KIT 22,22mm		1995/2006	W/CYLINDER BOSCH (-) ABS	<b>C-1144</b>	
SANTANA	REPUESTOS DE LA BOMBA DE FRENO DOBLE 22,22mm		2003/...	(-) ABS CILINDRO BOSCH (ARGENTINA)	<b>C-1144</b>	
SANTANA	TANDEM MASTER CYLINDER REPAIR KIT 22,22mm		2003/...	(-) ABS CILINDRO BOSCH (ARGENTINA)	<b>C-1144</b>	
SANTANA	REPUESTOS DE LAS GOMAS DEL CALIPER 54mm	<	1995/2006	SIST. ATE	<b>C-1419</b>	
SANTANA	CALIPER SEAL REPAIR KIT 54mm	<	1995/2006	SIST. ATE	<b>C-1419</b>	
SANTANA	REPUESTOS DE LAS GOMAS DEL CALIPER 54,00mm	<	2003/...	SIST. ATE (ARGENTINA)	<b>C-1419</b>	
SANTANA	CALIPER SEAL REPAIR KIT 54,00mm	<	2003/...	SIST. ATE (ARGENTINA)	<b>C-1419</b>	
SANTANA	REPUESTOS DE LAS GOMAS DEL CALIPER 48mm	<	1984/1994		<b>C-1443</b>	
SANTANA	CALIPER SEAL REPAIR KIT 48mm	<	1984/1994		<b>C-1443</b>	
SANTANA	REPUESTOS DEL CILINDRO DE RUEDA 17,46mm	>	1984/1994	C/ CÁMBIO AUTOMÁTICO	<b>C-1446</b>	
SANTANA	WHELL CYLINDER REPAIR KIT 17,46mm	>	1984/1994	W/ CÁMBIO AUTOMÁTICO	<b>C-1446</b>	
SANTANA	REPUESTOS DEL CILINDRO DE RUEDA 17,46mm	>	1995/2006		<b>C-1446</b>	
SANTANA	WHELL CYLINDER REPAIR KIT 17,46mm	>	1995/2006		<b>C-1446</b>	
SANTANA	REPUESTOS DEL CILINDRO DE RUEDA 17,46mm	>	2003/...	(ARGENTINA)	<b>C-1446</b>	
SANTANA	WHELL CYLINDER REPAIR KIT 17,46mm	>	2003/...	(ARGENTINA)	<b>C-1446</b>	
SANTANA	REPUESTOS DE LAS GOMAS DEL CALIPER 44,00mm	<	1981/1984	SIST. ATE (EUROPA)	<b>C-1493</b>	
SANTANA	CALIPER SEAL REPAIR KIT 44,00mm	<	1981/1984	SIST. ATE (EUROPA)	<b>C-1493</b>	
SANTANA	REPUESTOS DEL CILINDRO DE RUEDA 14,28mm	>	1984/1994		<b>C-1494</b>	
SANTANA	WHELL CYLINDER REPAIR KIT 14,28mm	>	1984/1994		<b>C-1494</b>	



VEHÍCULOS / VEHICLES	DESCRIPCIÓN / DESCRIPTION		AÑO / YEAR	OBS	REF.	IMAGEN / IMAGE
<b>VOLKSWAGEN</b>						
SANTANA	REPUESTOS DE LAS GOMAS DEL CALIPER 48,00mm	<	1984/1985	SIST. GIRLING (EUROPA)	<b>C-1532</b>	
SANTANA	CALIPER SEAL REPAIR KIT 48,00mm	<	1984/1985	SIST. GIRLING (EUROPE)	<b>C-1532</b>	
SANTANA	REPUESTOS DE LAS GOMAS DEL CALIPER 54mm	<	1995/2006	SIST. VARGA	<b>C-1568</b>	
SANTANA	CALIPER SEAL REPAIR KIT 54mm	<	1995/2006	SIST. VARGA	<b>C-1568</b>	
SANTANA	REPUESTOS DE LAS GOMAS DEL CALIPER 54,00mm	<	2003/...	SIST. VARGA (ARGENTINA)	<b>C-1568</b>	
SANTANA	CALIPER SEAL REPAIR KIT 54,00mm	<	2003/...	SIST. VARGA (ARGENTINA)	<b>C-1568</b>	
SANTANA	WHITE NON RETURN VALVE		1984/2006	W/ BOOSTER VARGA	<b>C-1750</b>	
SANTANA	VALVULA DE RETENCIÓN DE VACÍO BLANCA		1984/2006	C/ SERVO FRENO VARGA	<b>C-1750</b>	
SANTANA	NON RETURN VALVE		1984/2006		<b>C-1753</b>	
SANTANA	VALVULA DE RETENCIÓN DE VACÍO		1984/2006		<b>C-1753</b>	
SANTANA	CILINDRO MAESTRO DOBLE 20,63mm		1984/1990	SIST. VARGA E BOSCH (-) ABS	<b>C-2009</b>	
SANTANA	TANDEM MASTER CYLINDER 20,63mm		1984/1990	SIST. VARGA E BOSCH (-) ABS	<b>C-2009</b>	
SANTANA	CILINDRO MAESTRO DOBLE 20,63mm		1981/1984	MANUAL (+) PFS (EUROPA)	<b>C-2009</b>	
SANTANA	TANDEM MASTER CYLINDER 20,63mm		1981/1984	MANUAL (+) PFS (EUROPA)	<b>C-2009</b>	
SANTANA	CILINDRO MAESTRO DOBLE 20,63mm		1991/1994	SIST. VARGA E BOSCH (-) ABS	<b>C-2015</b>	
SANTANA	TANDEM MASTER CYLINDER 20,63mm		1991/1994	SIST. VARGA E BOSCH (-) ABS	<b>C-2015</b>	
SANTANA	CILINDRO MAESTRO DOBLE 20,63mm		1981/1984	MANUAL (-) PFS (EUROPA)	<b>C-2015</b>	
SANTANA	TANDEM MASTER CYLINDER 20,63mm		1981/1984	MANUAL (-) PFS (EUROPA)	<b>C-2015</b>	
SANTANA	CILINDRO MAESTRO DOBLE 22,22mm		1995/2006	SIST. VARGA E BOSCH (-) ABS	<b>C-2060</b>	
SANTANA	TANDEM MASTER CYLINDER 22,22mm		1995/2006	SIST. VARGA E BOSCH (-) ABS	<b>C-2060</b>	
SANTANA	CILINDRO MAESTRO DOBLE 22,22mm		2003/...	(-) ABS (ARGENTINA)	<b>C-2060</b>	
SANTANA	TANDEM MASTER CYLINDER 22,22mm		2003/...	(-) ABS (ARGENTINA)	<b>C-2060</b>	
SANTANA	CILINDRO MAESTRO DOBLE 20,63mm		1981/1984	AUTOMATIC (EUROPA)	<b>C-2066</b>	
SANTANA	TANDEM MASTER CYLINDER 20,63mm		1981/1984	AUTOMATIC (EUROPA)	<b>C-2066</b>	
SANTANA	CILINDRO MAESTRO DOBLE 22,22mm		1992/2006	(+) ABS	<b>C-2099</b>	
SANTANA	TANDEM MASTER CYLINDER 22,22mm		1992/2006	(+) ABS	<b>C-2099</b>	
SANTANA	CILINDRO DE RUEDA 14,28mm	>	1984/1994		<b>C-3350</b>	
SANTANA	WHELL CYLINDER 14,28mm	>	1984/1994		<b>C-3350</b>	

VEHÍCULOS / VEHICLES	DESCRIPCIÓN / DESCRIPTION		AÑO / YEAR	OBS	REF.	IMAGEN / IMAGE
<b>VOLKSWAGEN</b>						
SANTANA	CILINDRO DE RUEDA 17,46mm	>	1984/1994	C/ CÁMBIO AUTOMÁTICO	<b>C-3356</b>	
SANTANA	WHELL CYLINDER 17,46mm	>	1984/1994	W/ CÁMBIO AUTOMÁTICO	<b>C-3356</b>	
SANTANA	CILINDRO DE RUEDA 17,46mm	>	1995/2006		<b>C-3356</b>	
SANTANA	WHELL CYLINDER 17,46mm	>	1995/2006		<b>C-3356</b>	
SANTANA	CILINDRO DE RUEDA 17,46mm	>	2003/...	(ARGENTINA)	<b>C-3356</b>	
SANTANA	WHELL CYLINDER 17,46mm	>	2003/...	(ARGENTINA)	<b>C-3356</b>	
SANTANA	CILINDRO DE RUEDA 17,46mm	>	1981/1985	AUTOMATIC (EUROPA)	<b>C-3356</b>	
SANTANA	WHEEL CYLINDER 17,46mm	>	1981/1985	AUTOMATIC (EUROPA)	<b>C-3356</b>	
SANTANA	CILINDRO DE RUEDA 17,46mm	>	1982/1984	1.6 TD (EUROPA)	<b>C-3356</b>	
SANTANA	WHEEL CYLINDER 17,46mm	>	1982/1984	1.6 TD (EUROPA)	<b>C-3356</b>	
SANTANA	BOOSTER 200mm		1981/1984	RHD 7" BOOSTER (EUROPA)	<b>C-5604</b>	
SANTANA	SERVO FRENO 200mm		1981/1984	RHD 7" SERVO FRENO (EUROPA)	<b>C-5604</b>	
SANTANA	BOOSTER 230mm		1984/2006	SIST. VARGA E BOSCH (-) ABS	<b>C-5608</b>	
SANTANA	SERVO FRENO 230mm		1984/2006	SIST. VARGA E BOSCH (-) ABS	<b>C-5608</b>	
SANTANA	BOOSTER 230mm		2003/...	(-) ABS (ARGENTINA)	<b>C-5608</b>	
SANTANA	SERVO FRENO 230mm		2003/...	(-) ABS (ARGENTINA)	<b>C-5608</b>	
SANTANA	BOOSTER 230mm		1981/1984	9" BOOSTER (EUROPA)	<b>C-5608</b>	
SANTANA	SERVO FRENO 230mm		1981/1984	SERVO FRENO 9" (EUROPA)	<b>C-5608</b>	
SANTANA	BOOSTER 230mm		1992/2006	(+) ABS	<b>C-5652</b>	
SANTANA	SERVO FRENO 230mm		1992/2006	(+) ABS	<b>C-5652</b>	
SANTANA	BOOSTER 230mm		2003/...	(+) ABS (ARGENTINA)	<b>C-5652</b>	
SANTANA	SERVO FRENO 230mm		2003/...	(+) ABS (ARGENTINA)	<b>C-5652</b>	
SAVEIRO	DEPÓSITO CON TAPA Y AVISO DE NIVEL		1991/...	(-) ABS (ARGENTINA)	<b>C-0102</b>	
SAVEIRO	RESERVOIR WITH CAP AND LEVEL INDICATOR		1991/...	(-) ABS (ARGENTINA)	<b>C-0102</b>	
SAVEIRO	REPUESTOS DE LA BOMBA DE FRENO DOBLE 20,63mm		1991/1997	(ARGENTINA)	<b>C-1027</b>	
SAVEIRO	TANDEM MASTER CYLINDER REPAIR KIT 20,63mm		1991/1997	(ARGENTINA)	<b>C-1027</b>	






VEHÍCULOS / VEHICLES	DESCRIPCIÓN / DESCRIPTION		AÑO / YEAR	OBS	REF.	IMAGEN / IMAGE
<b>VOLKSWAGEN</b>						
SAVEIRO	REPUESTOS DE LA BOMBA DE FRENO DOBLE 22,22mm		1998/...	(ARGENTINA)	<b>C-1143</b>	
SAVEIRO	TANDEM MASTER CYLINDER REPAIR KIT 22,22mm		1998/...	(ARGENTINA)	<b>C-1143</b>	
SAVEIRO	REPUESTOS DE LAS GOMAS DEL CALIPER 54,00mm	<	1998/...	SIST. ATE (ARGENTINA)	<b>C-1419</b>	
SAVEIRO	CALIPER SEAL REPAIR KIT 54,00mm	<	1998/...	SIST. ATE (ARGENTINA)	<b>C-1419</b>	
SAVEIRO	REPUESTOS DE LAS GOMAS DEL CALIPER 48,00mm	<	1991/1997	SIST. ATE (ARGENTINA)	<b>C-1443</b>	
SAVEIRO	CALIPER SEAL REPAIR KIT 48,00mm	<	1991/1997	SIST. ATE (ARGENTINA)	<b>C-1443</b>	
SAVEIRO	REPUESTOS DEL CILINDRO DE RUEDA 17,46mm	>	1991/1997	(ARGENTINA)	<b>C-1446</b>	
SAVEIRO	WHELL CYLINDER REPAIR KIT 17,46mm	>	1991/1997	(ARGENTINA)	<b>C-1446</b>	
SAVEIRO	REPUESTOS DE LAS GOMAS DEL CALIPER 48,00mm	<	1997/1997	SIST. VARGA (ARGENTINA)	<b>C-1559</b>	
SAVEIRO	CALIPER SEAL REPAIR KIT 48,00mm	<	1997/1997	SIST. VARGA (ARGENTINA)	<b>C-1559</b>	
SAVEIRO	REPUESTOS DE LAS GOMAS DEL CALIPER 54,00mm	<	1998/...	SIST. VARGA (ARGENTINA)	<b>C-1568</b>	
SAVEIRO	CALIPER SEAL REPAIR KIT 54,00mm	<	1998/...	SIST. VARGA (ARGENTINA)	<b>C-1568</b>	
SAVEIRO	REPUESTOS DEL CILINDRO DE RUEDA 20,63mm	>	1998/...	(ARGENTINA)	<b>C-1583</b>	
SAVEIRO	WHELL CYLINDER REPAIR KIT 20,63mm	>	1998/...	(ARGENTINA)	<b>C-1583</b>	
SAVEIRO	CILINDRO MAESTRO DOBLE 20,63mm		1991/1997	(ARGENTINA)	<b>C-2000</b>	
SAVEIRO	TANDEM MASTER CYLINDER 20,63mm		1991/1997	(ARGENTINA)	<b>C-2000</b>	
SAVEIRO	CILINDRO MAESTRO DOBLE 22,22mm		1998/...	(ARGENTINA)	<b>C-2058</b>	
SAVEIRO	TANDEM MASTER CYLINDER 22,22mm		1998/...	(ARGENTINA)	<b>C-2058</b>	
SAVEIRO	CLUTCH SLAVE CYLINDER 19,05mm		2010/...	(MEXICO)	<b>C-2651</b>	
SAVEIRO	CILINDRO AUXILIAR DE EMBRAGUE 19,05mm		2010/...	(MEXICO)	<b>C-2651</b>	
SAVEIRO	CLUTCH MASTER CYLINDER 15,87mm		2010/...	(MEXICO)	<b>C-2657</b>	
SAVEIRO	CILINDRO MAESTRO DE EMBRAGUE 15,87mm		2010/...	(MEXICO)	<b>C-2657</b>	
SAVEIRO	CILINDRO DE RUEDA 17,46mm	>	1991/1997	(ARGENTINA)	<b>C-3356</b>	
SAVEIRO	WHELL CYLINDER 17,46mm	>	1991/1997	(ARGENTINA)	<b>C-3356</b>	
SAVEIRO	CILINDRO DE RUEDA 20,63mm	>	1998/...	(ARGENTINA)	<b>C-3471</b>	
SAVEIRO	WHELL CYLINDER 20,63mm	>	1998/...	(ARGENTINA)	<b>C-3471</b>	
SAVEIRO	BOOSTER 200mm		1991/1996	(ARGENTINA)	<b>C-5600</b>	
SAVEIRO	SERVO FRENO 200mm		1991/1996	(ARGENTINA)	<b>C-5600</b>	
SAVEIRO	BOOSTER 200mm		1997/1997	(ARGENTINA)	<b>C-5620</b>	
SAVEIRO	SERVO FRENO 200mm		1997/1997	(ARGENTINA)	<b>C-5620</b>	
SAVEIRO	BOOSTER 200mm		1998/2001	(ARGENTINA)	<b>C-5658</b>	
SAVEIRO	SERVO FRENO 200mm		1998/2001	(ARGENTINA)	<b>C-5658</b>	

VEHÍCULOS / VEHICLES	DESCRIPCIÓN / DESCRIPTION		AÑO / YEAR	OBS	REF.	IMAGEN / IMAGE
<b>VOLKSWAGEN</b>						
SAVEIRO (G1)	DEPÓSITO CON TAPA Y AVISO DE NIVEL		1985/1997		C-0102	
SAVEIRO (G1)	RESERVOIR WITH CAP AND LEVEL INDICATOR		1985/1997		C-0102	
SAVEIRO (G1)	DEPÓSITO CON TAPA		1982/1984		C-0108	
SAVEIRO (G1)	RESERVOIR WITH CAP		1982/1984		C-0108	
SAVEIRO (G1)	REPUESTOS DE LA BOMBA DE FRENO DOBLE 20,63mm		1982/1997		C-1027	
SAVEIRO (G1)	TANDEM MASTER CYLINDER REPAIR KIT 20,63mm		1982/1997		C-1027	
SAVEIRO (G1)	REPUESTOS DE LA BOMBA DE FRENO DOBLE 20,63mm		1988/1997	C/ CILINDRO ATE	C-1116	
SAVEIRO (G1)	TANDEM MASTER CYLINDER REPAIR KIT 20,63mm		1988/1997	W/CYLINDER ATE	C-1116	
SAVEIRO (G1)	REPUESTOS DE LAS GOMAS DEL CALIPER 48mm	<	1990/1997	1.8 SIST. ATE	C-1443	
SAVEIRO (G1)	CALIPER SEAL REPAIR KIT 48mm	<	1990/1997	1.8 SIST. ATE	C-1443	
SAVEIRO (G1)	REPUESTOS DEL CILINDRO DE RUEDA 17,46mm	>	1987/1997		C-1446	
SAVEIRO (G1)	WHELL CYLINDER REPAIR KIT 17,46mm	>	1987/1997		C-1446	
SAVEIRO (G1)	REPUESTOS DEL CILINDRO DE RUEDA 19,05mm	>	1982/1986		C-1447	
SAVEIRO (G1)	WHELL CYLINDER REPAIR KIT 19,05mm	>	1982/1986		C-1447	
SAVEIRO (G1)	REPUESTOS DE LAS GOMAS DEL CALIPER 44mm	<	1982/1997	1.6	C-1493	
SAVEIRO (G1)	CALIPER SEAL REPAIR KIT 44mm	<	1982/1997	1.6	C-1493	
SAVEIRO (G1)	REPUESTOS DE LAS GOMAS DEL CALIPER 48mm	<	1997/1997	1.8 SIST. VARGA	C-1559	
SAVEIRO (G1)	CALIPER SEAL REPAIR KIT 48mm	<	1997/1997	1.8 SIST. VARGA	C-1559	
SAVEIRO (G1)	WHITE NON RETURN VALVE		1982/1997	W/ BOOSTER VARGA FD180/ SM180/SM200	C-1750	
SAVEIRO (G1)	VALVULA DE RETENCIÓN DE VACÍO BLANCA		1982/1997	C/ SERVO FRENO VARGA FD180/ SM180/SM200	C-1750	
SAVEIRO (G1)	NON RETURN VALVE		1982/1997		C-1753	
SAVEIRO (G1)	VALVULA DE RETENCIÓN DE VACÍO		1982/1997		C-1753	
SAVEIRO (G1)	CILINDRO MAESTRO DOBLE 20,63mm		1985/1997		C-2000	
SAVEIRO (G1)	TANDEM MASTER CYLINDER 20,63mm		1985/1997		C-2000	
SAVEIRO (G1)	CILINDRO MAESTRO DOBLE 20,63mm		1982/1984		C-2009	
SAVEIRO (G1)	TANDEM MASTER CYLINDER 20,63mm		1982/1984		C-2009	
SAVEIRO (G1)	CILINDRO MAESTRO DOBLE 20,63mm		1984/1985		C-2015	
SAVEIRO (G1)	TANDEM MASTER CYLINDER 20,63mm		1984/1985		C-2015	
SAVEIRO (G1)	CILINDRO DE RUEDA 17,46mm	>	1987/1997		C-3356	
SAVEIRO (G1)	WHELL CYLINDER 17,46mm	>	1987/1997		C-3356	
SAVEIRO (G1)	CILINDRO DE RUEDA 19,05mm	>	1982/1986		C-3440	
SAVEIRO (G1)	WHELL CYLINDER 19,05mm	>	1982/1986		C-3440	
SAVEIRO (G1)	BOOSTER 200mm		1982/1996		C-5600	
SAVEIRO (G1)	SERVO FRENO 200mm		1982/1996		C-5600	
SAVEIRO (G1)	BOOSTER 200mm		1997/1997		C-5620	
SAVEIRO (G1)	SERVO FRENO 200mm		1997/1997		C-5620	
SAVEIRO (G2, G3 e G4)	DEPÓSITO CON TAPA Y AVISO DE NIVEL		1998/2009	(-) ABS	C-0102	
SAVEIRO (G2, G3 e G4)	RESERVOIR WITH CAP AND LEVEL INDICATOR		1998/2009	(-) ABS	C-0102	

VEHÍCULOS / VEHICLES	DESCRIPCIÓN / DESCRIPTION		AÑO / YEAR	OBS	REF.	IMAGEN / IMAGE
<b>VOLKSWAGEN</b>						
SAVEIRO (G2, G3 e G4)	REPUESTOS DE LA BOMBA DE FRENO DOBLE 22,22mm		1999/2009	(+) ABS	C-1131	
SAVEIRO (G2, G3 e G4)	TANDEM MASTER CYLINDER REPAIR KIT 22,22mm		1999/2009	(+) ABS	C-1131	
SAVEIRO (G2, G3 e G4)	REPUESTOS DE LA BOMBA DE FRENO DOBLE 22,22mm		1998/2009	(-) ABS	C-1143	
SAVEIRO (G2, G3 e G4)	TANDEM MASTER CYLINDER REPAIR KIT 22,22mm		1998/2009	(-) ABS	C-1143	
SAVEIRO (G2, G3 e G4)	REPUESTOS DE LAS GOMAS DEL CALIPER 54mm	<	1998/2009	SIST. ATE	C-1419	
SAVEIRO (G2, G3 e G4)	CALIPER SEAL REPAIR KIT 54mm	<	1998/2009	SIST. ATE	C-1419	
SAVEIRO (G2, G3 e G4)	REPUESTOS DEL CILINDRO DE RUEDA 19,05mm	>	1998/1998		C-1447	
SAVEIRO (G2, G3 e G4)	WHELL CYLINDER REPAIR KIT 19,05mm	>	1998/1998		C-1447	
SAVEIRO (G2, G3 e G4)	REPUESTOS DEL CILINDRO DE RUEDA 19,05mm	>	2000/2009	(+) ABS	C-1447	
SAVEIRO (G2, G3 e G4)	WHELL CYLINDER REPAIR KIT 19,05mm	>	2000/2009	(+) ABS	C-1447	
SAVEIRO (G2, G3 e G4)	REPUESTOS DE LAS GOMAS DEL CALIPER 54mm	<	1998/2009	SIST. VARGA	C-1568	
SAVEIRO (G2, G3 e G4)	CALIPER SEAL REPAIR KIT 54mm	<	1998/2009	SIST. VARGA	C-1568	
SAVEIRO (G2, G3 e G4)	REPUESTOS DEL CILINDRO DE RUEDA 20,63mm	>	1998/2009		C-1583	
SAVEIRO (G2, G3 e G4)	WHELL CYLINDER REPAIR KIT 20,63mm	>	1998/2009		C-1583	
SAVEIRO (G2, G3 e G4)	CILINDRO MAESTRO DOBLE 22,22mm		1998/2009	(-) ABS	C-2058	
SAVEIRO (G2, G3 e G4)	TANDEM MASTER CYLINDER 22,22mm		1998/2009	(-) ABS	C-2058	
SAVEIRO (G2, G3 e G4)	CILINDRO MAESTRO DOBLE 22,22mm		1999/2009	(+) ABS	C-2099	
SAVEIRO (G2, G3 e G4)	TANDEM MASTER CYLINDER 22,22mm		1999/2009	(+) ABS	C-2099	
SAVEIRO (G2, G3 e G4)	CILINDRO DE RUEDA 19,05mm	>	1998/1998		C-3440	
SAVEIRO (G2, G3 e G4)	WHELL CYLINDER 19,05mm	>	1998/1998		C-3440	
SAVEIRO (G2, G3 e G4)	CILINDRO DE RUEDA 19,05mm	>	2000/2009	(+) ABS	C-3440	
SAVEIRO (G2, G3 e G4)	WHELL CYLINDER 19,05mm	>	2000/2009	(+) ABS	C-3440	
SAVEIRO (G2, G3 e G4)	CILINDRO DE RUEDA 20,63mm	>	1998/2009		C-3471	
SAVEIRO (G2, G3 e G4)	WHELL CYLINDER 20,63mm	>	1998/2009		C-3471	
SAVEIRO (G2, G3 e G4)	BOOSTER 200mm		1999/2001	(+) ABS	C-5650	
SAVEIRO (G2, G3 e G4)	SERVO FRENO 200mm		1999/2001	(+) ABS	C-5650	
SAVEIRO (G2, G3 e G4)	BOOSTER 200mm		1998/2001	(-) ABS	C-5658	
SAVEIRO (G2, G3 e G4)	SERVO FRENO 200mm		1998/2001	(-) ABS	C-5658	
SAVEIRO (G2, G3 e G4)	BOOSTER 200mm		2002/2009	(-) ABS	C-5661	
SAVEIRO (G2, G3 e G4)	SERVO FRENO 200mm		2002/2009	(-) ABS	C-5661	
SAVEIRO (G2, G3 e G4)	AIR INTAKE DUCT		1994/...	AP MI	C-9029	
SAVEIRO (G2, G3 e G4)	MANGUERA DE TOMA DE AIRE		1994/...	AP MI	C-9029	
SAVEIRO (G5)	REPUESTOS DEL CILINDRO DE RUEDA 19,05mm	>	2010/...	1KN	C-1447	

VEHÍCULOS / VEHICLES	DESCRIPCIÓN / DESCRIPTION		AÑO / YEAR	OBS	REF.	IMAGEN / IMAGE
<b>VOLKSWAGEN</b>						
SAVEIRO (G5)	WHELL CYLINDER REPAIR KIT 19,05mm	>	2010/...	1KN	<b>C-1447</b>	
SAVEIRO (G5)	REPUESTOS DEL CILINDRO DE RUEDA 20,63mm	>	2010/...	1KM	<b>C-1593</b>	
SAVEIRO (G5)	WHELL CYLINDER REPAIR KIT 20,63mm	>	2010/...	1KM	<b>C-1593</b>	
SAVEIRO (G5)	CILINDRO MAESTRO DOBLE 20,63mm		2010/2013	SIST. ATE (-) ABS	<b>C-2173</b>	
SAVEIRO (G5)	TANDEM MASTER CYLINDER 20,63mm		2010/2013	SIST. ATE (-) ABS	<b>C-2173</b>	
SAVEIRO (G5)	CLUTCH SLAVE CYLINDER 19,05mm		2010/...		<b>C-2651</b>	
SAVEIRO (G5)	CILINDRO AUXILIAR DE EMBRAGUE 19,05mm		2010/...		<b>C-2651</b>	
SAVEIRO (G5)	CLUTCH MASTER CYLINDER 15,87mm		2010/...		<b>C-2657</b>	
SAVEIRO (G5)	CILINDRO MAESTRO DE EMBRAGUE 15,87mm		2010/...		<b>C-2657</b>	
SAVEIRO (G5)	CILINDRO DE RUEDA 19,05mm	>	2010/...	1KN	<b>C-3440</b>	
SAVEIRO (G5)	WHELL CYLINDER 19,05mm	>	2010/...	1KN	<b>C-3440</b>	
SAVEIRO (G5)	CILINDRO DE RUEDA 20,63mm	>	2010/...	1KM	<b>C-3480</b>	
SAVEIRO (G5)	WHELL CYLINDER 20,63mm	>	2010/...	1KM	<b>C-3480</b>	
SAVEIRO (G5)	BOOSTER 230mm		2010/...	SIST. ATE (-) ABS	<b>C-5669</b>	
SAVEIRO (G5)	SERVO FRENO 230mm		2010/...	SIST. ATE (-) ABS	<b>C-5669</b>	
SCIROCCO	REPUESTOS DE LAS GOMAS DEL CALIPER 44,00mm	<	1974/1983	(EUROPA)	<b>C-1493</b>	
SCIROCCO	CALIPER SEAL REPAIR KIT 44,00mm	<	1974/1983	(EUROPE)	<b>C-1493</b>	
SCIROCCO	REPUESTOS DE LAS GOMAS DEL CALIPER 48,00mm	<	1983/...	1.1/1.3/1.5/1.6 (EUROPA)	<b>C-1532</b>	
SCIROCCO	CALIPER SEAL REPAIR KIT 48,00mm	<	1983/...	1.1/1.3/1.5/1.6 (EUROPE)	<b>C-1532</b>	
SCIROCCO	REPUESTOS DE LAS GOMAS DEL CALIPER 54,00mm	<	1983/...	1.8/1.9D (EUROPA)	<b>C-1558</b>	
SCIROCCO	CALIPER SEAL REPAIR KIT 54,00mm	<	1983/...	1.8/1.9D (EUROPA)	<b>C-1558</b>	
SCIROCCO	CILINDRO MAESTRO DOBLE 20,63mm		1974/1981	MANUAL (+) SERVO FRENO (+) PFS (EUROPA)	<b>C-2009</b>	
SCIROCCO	TANDEM MASTER CYLINDER 20,63mm		1974/1981	MANUAL (+) BOOSTER (+) PFS (EUROPA)	<b>C-2009</b>	
SCIROCCO	CILINDRO MAESTRO DOBLE 20,63mm		1976/1983	MANUAL (+) SERVO FRENO (-) PFS (EUROPA)	<b>C-2015</b>	
SCIROCCO	TANDEM MASTER CYLINDER 20,63mm		1976/1983	MANUAL (+) BOOSTER (-) PFS (EUROPA)	<b>C-2015</b>	
SCIROCCO	CILINDRO MAESTRO DOBLE 20,63mm		1976/1983	AUTOMATIC (EUROPA)	<b>C-2055</b>	
SCIROCCO	TANDEM MASTER CYLINDER 20,63mm		1976/1983	AUTOMATIC (EUROPA)	<b>C-2055</b>	
SCIROCCO	CILINDRO MAESTRO DOBLE 20,63mm		1983/1990	(+) SERVO FRENO (-) PFS (EUROPA)	<b>C-2065</b>	
SCIROCCO	TANDEM MASTER CYLINDER 20,63mm		1983/1990	(+) BOOSTER (-) PFS (EUROPE)	<b>C-2065</b>	

VEHÍCULOS / VEHICLES	DESCRIPCIÓN / DESCRIPTION		AÑO / YEAR	OBS	REF.	IMAGEN / IMAGE
<b>VOLKSWAGEN</b>						
SCIROCCO	CILINDRO MAESTRO DOBLE 20,63mm		1990/1992	(+) SERVO FRENO (-) PFS (EUROPA)	C-2067	
SCIROCCO	TANDEM MASTER CYLINDER 20,63mm		1990/1992	(+) BOOSTER (-) PFS (EUROPE)	C-2067	
SCIROCCO	CILINDRO DE RUEDA 14,28mm	>	1976/1983	(-) PRV (EUROPA)	C-3350	
SCIROCCO	WHEEL CYLINDER 14,28mm	>	1976/1983	(-) PRV (EUROPA)	C-3350	
SCIROCCO	CILINDRO DE RUEDA 17,46mm	>	1976/1983	(+) PRV (EUROPA)	C-3356	
SCIROCCO	WHEEL CYLINDER 17,46mm	>	1976/1983	(+) PRV (EUROPA)	C-3356	
SCIROCCO	CILINDRO DE RUEDA 17,46mm	>	1983/...	>1SW43000 (EUROPA)	C-3356	
SCIROCCO	WHEEL CYLINDER 17,46mm	>	1983/...	>1SW43000 (EUROPA)	C-3356	
SCIROCCO	CILINDRO DE RUEDA 19,05mm	>	1992/...	1SW43001> (EUROPA)	C-3440	
SCIROCCO	WHEEL CYLINDER 19,05mm	>	1992/...	1SW43001> (EUROPA)	C-3440	
SCIROCCO	BOOSTER 200mm		1974/1981	LHD (EUROPA)	C-5604	
SCIROCCO	SERVO FRENO 200mm		1974/1981	D (EUROPA)	C-5604	
SEDAN	CILINDRO MAESTRO SIMPLES 17,46mm		1966/1991	(MEXICO)	C-2003	
SEDAN	MASTER CYLINDER SIMPLES 17,46mm		1966/1991	(MEXICO)	C-2003	
SEDAN	CILINDRO DE RUEDA 22,22mm	<	1970/1994	(MEXICO)	C-3351	
SEDAN	WHELL CYLINDER 22,22mm	<	1970/1994	(MEXICO)	C-3351	
SEDAN	CILINDRO DE RUEDA 17,46mm	>	1973/2001	(MEXICO)	C-3375	
SEDAN	WHELL CYLINDER 17,46mm	>	1973/2001	(MEXICO)	C-3375	
SEDAN	CILINDRO DE RUEDA 19,05mm	>	1970/1972	(MEXICO)	C-3407	
SEDAN	WHELL CYLINDER 19,05mm	>	1970/1972	(MEXICO)	C-3407	
SEDAN 1600 4 PORTAS	REPUESTOS DE LA BOMBA DE FRENO SIMPLES 19,05mm		1969/1971		C-1061	
SEDAN 1600 4 PORTAS	SIMPLE MASTER CYLINDER REPAIR KIT 19,05mm		1969/1971		C-1061	
SEDAN 1600 4 PORTAS	REPUESTOS DEL CILINDRO DE RUEDA 19,05mm	>	1969/1971	C/ CILINDRO 3/4"	C-1473	
SEDAN 1600 4 PORTAS	WHELL CYLINDER REPAIR KIT 19,05mm	>	1969/1971	W/CYLINDER 3/4"	C-1473	
SEDAN 1600 4 PORTAS	REPUESTOS DEL CILINDRO DE RUEDA 22,22mm	>	1969/1971		C-1496	
SEDAN 1600 4 PORTAS	WHELL CYLINDER REPAIR KIT 22,22mm	>	1969/1971		C-1496	
SEDAN 1600 4 PORTAS	REPUESTOS DE LAS GOMAS DEL CALIPER 40mm	<	1969/1971		C-1498	
SEDAN 1600 4 PORTAS	CALIPER SEAL REPAIR KIT 40mm	<	1969/1971		C-1498	

VEHÍCULOS / VEHICLES	DESCRIPCIÓN / DESCRIPTION		AÑO / YEAR	OBS	REF.	IMAGEN / IMAGE
<b>VOLKSWAGEN</b>						
SEDAN 1600 4 PORTAS	CILINDRO MAESTRO SIMPLES 19,05mm		1969/1971		C-2005	
SEDAN 1600 4 PORTAS	SIMPLE MASTER CYLINDER 19,05mm		1969/1971		C-2005	
SEDAN 1600 4 PORTAS	CILINDRO DE RUEDA 22,22mm	>	1969/1971		C-3357	
SEDAN 1600 4 PORTAS	WHELL CYLINDER 22,22mm	>	1969/1971		C-3357	
SENDA	DEPÓSITO CON TAPA Y AVISO DE NIVEL		1991/1997	(ARGENTINA)	C-0102	
SENDA	RESERVOIR WITH CAP AND LEVEL INDICATOR		1991/1997	(ARGENTINA)	C-0102	
SENDA	REPUESTOS DE LA BOMBA DE FRENO DOBLE 20,63mm		1991/1997	(ARGENTINA)	C-1027	
SENDA	TANDEM MASTER CYLINDER REPAIR KIT 20,63mm		1991/1997	(ARGENTINA)	C-1027	
SENDA	REPUESTOS DE LAS GOMAS DEL CALIPER 48,00mm	<	1991/1993	(ARGENTINA)	C-1443	
SENDA	CALIPER SEAL REPAIR KIT 48,00mm	<	1991/1993	(ARGENTINA)	C-1443	
SENDA	REPUESTOS DE LAS GOMAS DEL CALIPER 44,00mm	<	1994/1997	(ARGENTINA)	C-1493	
SENDA	CALIPER SEAL REPAIR KIT 44,00mm	<	1994/1997	(ARGENTINA)	C-1493	
SENDA	REPUESTOS DEL CILINDRO DE RUEDA 14,28mm	>	1991/1997	(ARGENTINA)	C-1494	
SENDA	WHELL CYLINDER REPAIR KIT 14,28mm	>	1991/1997	(ARGENTINA)	C-1494	
SENDA	CILINDRO MAESTRO DOBLE 20,63mm		1991/1997	(ARGENTINA)	C-2000	
SENDA	TANDEM MASTER CYLINDER 20,63mm		1991/1997	(ARGENTINA)	C-2000	
SENDA	CILINDRO DE RUEDA 14,28mm	>	1991/1997	(ARGENTINA)	C-3350	
SENDA	WHELL CYLINDER 14,28mm	>	1991/1997	(ARGENTINA)	C-3350	
SENDA	BOOSTER 200mm		1991/1997	(ARGENTINA)	C-5600	
SENDA	SERVO FRENO 200mm		1991/1997	(ARGENTINA)	C-5600	
SHARAN	REPUESTOS DE LAS GOMAS DEL CALIPER 38,00mm	>	2001/...	(ARGENTINA)	C-1549	
SHARAN	CALIPER SEAL REPAIR KIT 38,00mm	>	2001/...	(ARGENTINA)	C-1549	
SHARAN	REPUESTOS DE LAS GOMAS DEL CALIPER 38,00mm	>	1995/...	(EUROPA)	C-1549	
SHARAN	CALIPER SEAL REPAIR KIT 38,00mm	>	1995/...	(EUROPE)	C-1549	
SHARAN	REPUESTOS DE LAS GOMAS DEL CALIPER 57,00mm	<	2001/...	(ARGENTINA)	C-1567	
SHARAN	CALIPER SEAL REPAIR KIT 57,00mm	<	2001/...	(ARGENTINA)	C-1567	
SHARAN	REPUESTOS DE LAS GOMAS DEL CALIPER 57,00mm	<	1995/...	(EUROPA)	C-1567	
SHARAN	CALIPER SEAL REPAIR KIT 57,00mm	<	1995/...	(EUROPE)	C-1567	
SP-1/SP-2	REPUESTOS DE LA BOMBA DE FRENO DOBLE 19,05mm		1972/1975		C-1060	
SP-1/SP-2	TANDEM MASTER CYLINDER REPAIR KIT 19,05mm		1972/1975		C-1060	
SP-1/SP-2	REPUESTOS DEL CILINDRO DE RUEDA 22,22mm	>	1972/1975		C-1496	
SP-1/SP-2	WHELL CYLINDER REPAIR KIT 22,22mm	>	1972/1975		C-1496	
SP-1/SP-2	CILINDRO DE RUEDA 22,22mm	>	1972/1975		C-3357	
SP-1/SP-2	WHELL CYLINDER 22,22mm	>	1972/1975		C-3357	
SPACE CROSS	REPUESTOS DEL CILINDRO DE RUEDA 19,05mm	>	2012/...		C-1447	
SPACE CROSS	WHELL CYLINDER REPAIR KIT 19,05mm	>	2012/...		C-1447	
SPACE CROSS	REPUESTOS DE LAS GOMAS DEL CALIPER 54mm	<	2012/...		C-1587	
SPACE CROSS	CALIPER SEAL REPAIR KIT 54mm	<	2012/...		C-1587	
SPACE CROSS	CILINDRO MAESTRO DOBLE 20,63mm		2012/...	(-) ABS	C-2160	
SPACE CROSS	TANDEM MASTER CYLINDER 20,63mm		2012/...	(-) ABS	C-2160	
SPACE CROSS	CLUTCH SLAVE CYLINDER 19,05mm		2012/...		C-2651	
SPACE CROSS	CILINDRO AUXILIAR DE EMBRAGUE 19,05mm		2012/...		C-2651	



VEHÍCULOS / VEHICLES	DESCRIPCIÓN / DESCRIPTION		AÑO / YEAR	OBS	REF.	IMAGEN / IMAGE
<b>VOLKSWAGEN</b>						
SPACE CROSS	CLUTCH MASTER CYLINDER 15,87mm		2012/...		C-2657	
SPACE CROSS	CILINDRO MAESTRO DE EMBRAGUE 15,87mm		2012/...		C-2657	
SPACE CROSS	CILINDRO DE RUEDA 19,05mm	>	2012/...		C-3440	
SPACE CROSS	WHELL CYLINDER 19,05mm	>	2012/...		C-3440	
SPACEFOX	REPUESTOS DEL CILINDRO DE RUEDA 19,05mm	>	2006/...		C-1447	
SPACEFOX	WHELL CYLINDER REPAIR KIT 19,05mm	>	2006/...		C-1447	
SPACEFOX	REPUESTOS DE LAS GOMAS DEL CALIPER 54mm	<	2006/...		C-1587	
SPACEFOX	CALIPER SEAL REPAIR KIT 54mm	<	2006/...		C-1587	
SPACEFOX	CILINDRO MAESTRO DOBLE 20,63mm		2006/...	(-) ABS	C-2160	
SPACEFOX	TANDEM MASTER CYLINDER 20,63mm		2006/...	(-) ABS	C-2160	
SPACEFOX	CLUTCH SLAVE CYLINDER 19,05mm		2006/...		C-2651	
SPACEFOX	CILINDRO AUXILIAR DE EMBRAGUE 19,05mm		2006/...		C-2651	
SPACEFOX	CLUTCH MASTER CYLINDER 15,87mm		2006/...		C-2657	
SPACEFOX	CILINDRO MAESTRO DE EMBRAGUE 15,87mm		2006/...		C-2657	
SPACEFOX	CILINDRO DE RUEDA 19,05mm	>	2006/...		C-3440	
SPACEFOX	WHELL CYLINDER 19,05mm	>	2006/...		C-3440	
SPORTVAN	CLUTCH SLAVE CYLINDER 19,05mm		2006/2009	(MEXICO)	C-2651	
SPORTVAN	CILINDRO AUXILIAR DE EMBRAGUE 19,05mm		2006/2009	(MEXICO)	C-2651	
SPORTVAN	CLUTCH MASTER CYLINDER 15,87mm		2006/2009	(MEXICO)	C-2657	
SPORTVAN	CILINDRO MAESTRO DE EMBRAGUE 15,87mm		2006/2009	(MEXICO)	C-2657	
SPORTVAN	CILINDRO DE RUEDA 19,05mm	>	2006/2009	(MEXICO)	C-3440	
SPORTVAN	WHELL CYLINDER 19,05mm	>	2006/2009	(MEXICO)	C-3440	
TL	REPUESTOS DE LA BOMBA DE FRENO SIMPLES 19,05mm		1969/1976		C-1061	
TL	SIMPLE MASTER CYLINDER REPAIR KIT 19,05mm		1969/1976		C-1061	
TL	REPUESTOS DEL CILINDRO DE RUEDA 19,05mm	>	1969/1972	C/ CILINDRO 3/4"	C-1473	
TL	WHELL CYLINDER REPAIR KIT 19,05mm	>	1969/1972	W/CYLINDER 3/4"	C-1473	
TL	REPUESTOS DEL CILINDRO DE RUEDA 22,22mm	>	1969/1976		C-1496	
TL	WHELL CYLINDER REPAIR KIT 22,22mm	>	1969/1976		C-1496	
TL	REPUESTOS DE LAS GOMAS DEL CALIPER 40mm	<	1969/1976		C-1498	
TL	CALIPER SEAL REPAIR KIT 40mm	<	1969/1976		C-1498	

VEHÍCULOS / VEHICLES	DESCRIPCIÓN / DESCRIPTION		AÑO / YEAR	OBS	REF.	IMAGEN / IMAGE
<b>VOLKSWAGEN</b>						
TL	CILINDRO MAESTRO SIMPLES 19,05mm		1969/1976		<b>C-2005</b>	
TL	SIMPLE MASTER CYLINDER 19,05mm		1969/1976		<b>C-2005</b>	
TL	CILINDRO DE RUEDA 22,22mm	>	1969/1976		<b>C-3357</b>	
TL	WHEEL CYLINDER 22,22mm	>	1969/1976		<b>C-3357</b>	
TRANSPORTER	REPUESTOS DE LA BOMBA DE FRENO DOBLE 22,22mm		1991/...	SIST. ATE (ARGENTINA)	<b>C-1158</b>	
TRANSPORTER	TANDEM MASTER CYLINDER REPAIR KIT 22,22mm		1991/...	SIST. ATE (ARGENTINA)	<b>C-1158</b>	
TRANSPORTER	REPUESTOS DE LA BOMBA DE FRENO DOBLE 22,22mm		1991/...	SIST. BENDIX (ARGENTINA)	<b>C-1163</b>	
TRANSPORTER	TANDEM MASTER CYLINDER REPAIR KIT 22,22mm		1991/...	SIST. BENDIX (ARGENTINA)	<b>C-1163</b>	
TRANSPORTER	REPUESTOS DE LAS GOMAS DEL CALIPER 54,00mm	<	1972/1986	SIST. ATE (EUROPA)	<b>C-1430</b>	
TRANSPORTER	CALIPER SEAL REPAIR KIT 54,00mm	<	1972/1986	SIST. ATE (EUROPA)	<b>C-1430</b>	
TRANSPORTER	CILINDRO MAESTRO DOBLE 22,22mm		1991/...	(ARGENTINA)	<b>C-2074</b>	
TRANSPORTER	TANDEM MASTER CYLINDER 22,22mm		1991/...	(ARGENTINA)	<b>C-2074</b>	
TRANSPORTER	CILINDRO MAESTRO DOBLE 22,22mm		1991/...	1.8/1.9D/2.0/2.4D (-) ABS (EUROPA)	<b>C-2074</b>	
TRANSPORTER	TANDEM MASTER CYLINDER 22,22mm		1991/...	1.8/1.9D/2.0/2.4D (-) ABS (EUROPA)	<b>C-2074</b>	
TRANSPORTER	CLUTCH MASTER CYLINDER 19,05mm		1996/...	(ARGENTINA)	<b>C-2630</b>	
TRANSPORTER	CILINDRO MAESTRO DE EMBRAGUE 19,05mm		1996/...	(ARGENTINA)	<b>C-2630</b>	
TRANSPORTER	CLUTCH SLAVE CYLINDER 22,22mm		1996/...	(ARGENTINA)	<b>C-2631</b>	
TRANSPORTER	CILINDRO AUXILIAR DE EMBRAGUE 22,22mm		1996/...	(ARGENTINA)	<b>C-2631</b>	
TRANSPORTER	CILINDRO DE RUEDA 22,22mm	>	1969/...	181 (EUROPA)	<b>C-3351</b>	
TRANSPORTER	WHEEL CYLINDER 22,22mm	>	1969/...	181 (EUROPA)	<b>C-3351</b>	
TRANSPORTER	CILINDRO DE RUEDA 17,46mm	>	1972/1973	K70 (EUROPA)	<b>C-3375</b>	
TRANSPORTER	WHEEL CYLINDER 17,46mm	>	1972/1973	K70 (EUROPA)	<b>C-3375</b>	
TRANSPORTER	CILINDRO DE RUEDA 17,46mm	>	1973/...	181 (EUROPA)	<b>C-3375</b>	
TRANSPORTER	WHEEL CYLINDER 17,46mm	>	1973/...	181 (EUROPA)	<b>C-3375</b>	
TRANSPORTER	CILINDRO DE RUEDA 19,05mm	>	1966/...	TYPE 147 (EUROPA)	<b>C-3407</b>	
TRANSPORTER	WHEEL CYLINDER 19,05mm	>	1966/...	TYPE 147 (EUROPA)	<b>C-3407</b>	
VAN	REPUESTOS DE LA BOMBA DE FRENO DOBLE 22,22mm		1999/2002	C/ CIL. ATE	<b>C-1158</b>	
VAN	TANDEM MASTER CYLINDER REPAIR KIT 22,22mm		1999/2002	W/CIL. ATE	<b>C-1158</b>	
VAN	REPUESTOS DE LA BOMBA DE FRENO DOBLE 22,22mm		1999/2002	C/ CIL. BENDIX	<b>C-1163</b>	
VAN	TANDEM MASTER CYLINDER REPAIR KIT 22,22mm		1999/2002	W/CIL. BENDIX	<b>C-1163</b>	
VAN	REPUESTOS DE LAS GOMAS DEL CALIPER 54mm	<	1999/2002		<b>C-1558</b>	
VAN	CALIPER SEAL REPAIR KIT 54mm	<	1999/2002		<b>C-1558</b>	
VAN	REPUESTOS DEL CILINDRO DE RUEDA 20,63mm	>	1999/2002		<b>C-1593</b>	

VEHÍCULOS / VEHICLES	DESCRIPCIÓN / DESCRIPTION		AÑO / YEAR	OBS	REF.	IMAGEN / IMAGE
<b>VOLKSWAGEN</b>						
VAN	WHELL CYLINDER REPAIR KIT 20,63mm	>	1999/2002		C-1593	
VAN	CILINDRO MAESTRO DOBLE 22,22mm		2002/2009	(MEXICO)	C-2074	
VAN	TANDEM MASTER CYLINDER 22,22mm		2002/2009	(MEXICO)	C-2074	
VAN	CILINDRO MAESTRO DOBLE 22,22mm		1999/2002		C-2074	
VAN	TANDEM MASTER CYLINDER 22,22mm		1999/2002		C-2074	
VAN	CLUTCH SLAVE CYLINDER 19,05mm		2001/2002		C-2656	
VAN	CILINDRO AUXILIAR DE EMBRAGUE 19,05mm		2001/2002		C-2656	
VAN	CLUTCH SLAVE CYLINDER 19,05mm		2002/2009	(MEXICO)	C-2656	
VAN	CILINDRO AUXILIAR DE EMBRAGUE 19,05mm		2002/2009	(MEXICO)	C-2656	
VAN	CILINDRO DE RUEDA 20,63mm	>	1999/2002		C-3480	
VAN	WHELL CYLINDER 20,63mm	>	1999/2002		C-3480	
VAN	CILINDRO DE RUEDA 20,63mm	>	2002/2009	(MEXICO)	C-3480	
VAN	WHELL CYLINDER 20,63mm	>	2002/2009	(MEXICO)	C-3480	
VAN	BOOSTER 230mm		1999/2002		C-5643	
VAN	SERVO FRENO 230mm		1999/2002		C-5643	
VAN	BOOSTER 230mm		2002/2009	(MEXICO)	C-5643	
VAN	SERVO FRENO 230mm		2002/2009	(MEXICO)	C-5643	
VARIANT	REPUESTOS DE LA BOMBA DE FRENO DOBLE 19,05mm		1977/1977		C-1060	
VARIANT	TANDEM MASTER CYLINDER REPAIR KIT 19,05mm		1977/1977		C-1060	
VARIANT	REPUESTOS DE LA BOMBA DE FRENO SIMPLES 19,05mm		1970/1976		C-1061	
VARIANT	SIMPLE MASTER CYLINDER REPAIR KIT 19,05mm		1970/1976		C-1061	
VARIANT	REPUESTOS DEL CILINDRO DE RUEDA 19,05mm	>	1970/1972	C/ CILINDRO 3/4"	C-1473	
VARIANT	WHELL CYLINDER REPAIR KIT 19,05mm	>	1970/1972	W/CYLINDER 3/4"	C-1473	
VARIANT	REPUESTOS DEL CILINDRO DE RUEDA 22,22mm	>	1970/1977		C-1496	
VARIANT	WHELL CYLINDER REPAIR KIT 22,22mm	>	1970/1977		C-1496	
VARIANT	REPUESTOS DE LAS GOMAS DEL CALIPER 40mm	<	1970/1977		C-1498	
VARIANT	CALIPER SEAL REPAIR KIT 40mm	<	1970/1977		C-1498	
VARIANT	CILINDRO MAESTRO SIMPLES 19,05mm		1970/1976		C-2005	
VARIANT	SIMPLE MASTER CYLINDER 19,05mm		1970/1976		C-2005	

VEHÍCULOS / VEHICLES	DESCRIPCIÓN / DESCRIPTION		AÑO / YEAR	OBS	REF.	IMAGEN / IMAGE
<b>VOLKSWAGEN</b>						
VARIANT	CILINDRO MAESTRO DOBLE 19,05mm		1977/1977		C-2007	
VARIANT	TANDEM MASTER CYLINDER 19,05mm		1977/1977		C-2007	
VARIANT	CILINDRO DE RUEDA 22,22mm	>	1970/1977		C-3357	
VARIANT	WHELL CYLINDER 22,22mm	>	1970/1977		C-3357	
VARIANT II	REPUESTOS DE LA BOMBA DE FRENO DOBLE 19,05mm		1978/1980		C-1060	
VARIANT II	TANDEM MASTER CYLINDER REPAIR KIT 19,05mm		1978/1980		C-1060	
VARIANT II	REPUESTOS DEL CILINDRO DE RUEDA 22,22mm	>	1978/1980		C-1496	
VARIANT II	WHELL CYLINDER REPAIR KIT 22,22mm	>	1978/1980		C-1496	
VARIANT II	REPUESTOS DE LAS GOMAS DEL CALIPER 44mm	<	1978/1980		C-1506	
VARIANT II	CALIPER SEAL REPAIR KIT 44mm	<	1978/1980		C-1506	
VARIANT II	CILINDRO DE RUEDA 22,22mm	>	1978/1980		C-3357	
VARIANT II	WHELL CYLINDER 22,22mm	>	1978/1980		C-3357	
VENTO	REPUESTOS DE LAS GOMAS DEL CALIPER 54,00mm	<	1992/1997	SIST. ATE (EUROPA)	C-1419	
VENTO	CALIPER SEAL REPAIR KIT 54,00mm	<	1992/1997	SIST. ATE (EUROPA)	C-1419	
VENTO	REPUESTOS DE LAS GOMAS DEL CALIPER 38,00mm	>	1992/1997	(EUROPA)	C-1549	
VENTO	CALIPER SEAL REPAIR KIT 38,00mm	>	1992/1997	(EUROPE)	C-1549	
VENTO	REPUESTOS DE LAS GOMAS DEL CALIPER 54,00mm	<	1992/1997	SIST. GIRLING (EUROPA)	C-1558	
VENTO	CALIPER SEAL REPAIR KIT 54,00mm	<	1992/1997	SIST. GIRLING (EUROPA)	C-1558	
VENTO	CILINDRO MAESTRO DOBLE 20,63mm		1992/1997	1.4/1.6 75HC/1.8/1.9DS/1.9TDS (EUROPA)	C-2067	
VENTO	TANDEM MASTER CYLINDER 20,63mm		1992/1997	1.4/1.6 75HW/1.8/1.9DS/1.9TDS (EUROPA)	C-2067	
VENTO	CILINDRO MAESTRO DOBLE 22,22mm		1992/1997	1.6 101HC/1.8 GT/1.9TDI/2.0 (EUROPA)	C-2074	
VENTO	TANDEM MASTER CYLINDER 22,22mm		1992/1997	1.6 101HW/1.8 GT/1.9TDI/2.0 (EUROPA)	C-2074	
VENTO	CILINDRO DE RUEDA 17,46mm	>	1992/1997	1.4/1.6 75Hp MANUAL (EUROPA)	C-3356	
VENTO	WHEEL CYLINDER 17,46mm	>	1992/1997	1.4/1.6 75Hp MANUAL (EUROPA)	C-3356	
VENTO	CILINDRO DE RUEDA 17,46mm	>	1992/1997	1.8i (-) SYNCHRO/1.9D/1.9TD (EUROPA)	C-3356	
VENTO	WHEEL CYLINDER 17,46mm	>	1992/1997	1.8i (-) SYNCHRO/1.9D/1.9TD (EUROPA)	C-3356	
VENTO	CILINDRO DE RUEDA 19,05mm	>	1992/1997	1.6i 101Hp MANUAL/1.6i AUTOMATIC (EUROPA)	C-3440	
VENTO	WHEEL CYLINDER 19,05mm	>	1992/1997	1.6i 101Hp MANUAL/1.6i AUTOMATIC (EUROPA)	C-3440	
VENTO	BOOSTER 230mm		1992/1997	(EUROPA)	C-5637	
VENTO	SERVO FRENO 230mm		1992/1997	(EUROPE)	C-5637	
VOYAGE (G1)	DEPÓSITO CON TAPA Y AVISO DE NIVEL		1985/1996		C-0102	
VOYAGE (G1)	RESERVOIR WITH CAP AND LEVEL INDICATOR		1985/1996		C-0102	
VOYAGE (G1)	DEPÓSITO CON TAPA		1982/1984		C-0108	
VOYAGE (G1)	RESERVOIR WITH CAP		1982/1984		C-0108	
VOYAGE (G1)	REPUESTOS DE LA BOMBA DE FRENO DOBLE 20,63mm		1982/1996		C-1027	
VOYAGE (G1)	TANDEM MASTER CYLINDER REPAIR KIT 20,63mm		1982/1996		C-1027	
VOYAGE (G1)	REPUESTOS DE LA BOMBA DE FRENO DOBLE 20,63mm		1988/1996	C/ CILINDRO ATE	C-1116	
VOYAGE (G1)	TANDEM MASTER CYLINDER REPAIR KIT 20,63mm		1988/1996	W/CYLINDER ATE	C-1116	
VOYAGE (G1)	REPUESTOS DE LAS GOMAS DEL CALIPER 48mm	<	1987/1994	1.8	C-1443	

VEHÍCULOS / VEHICLES	DESCRIPCIÓN / DESCRIPTION		AÑO / YEAR	OBS	REF.	IMAGEN / IMAGE
<b>VOLKSWAGEN</b>						
VOYAGE (G1)	CALIPER SEAL REPAIR KIT 48mm	<	1987/1994	1.8	C-1443	
VOYAGE (G1)	REPUESTOS DE LAS GOMAS DEL CALIPER 44mm	<	1982/1996	1.5/1.6	C-1493	
VOYAGE (G1)	CALIPER SEAL REPAIR KIT 44mm	<	1982/1996	1.5/1.6	C-1493	
VOYAGE (G1)	REPUESTOS DEL CILINDRO DE RUEDA 14,28mm	>	1982/1996		C-1494	
VOYAGE (G1)	WHELL CYLINDER REPAIR KIT 14,28mm	>	1982/1996		C-1494	
VOYAGE (G1)	WHITE NON RETURN VALVE		1982/1996	W/ BOOSTER VARGA SM180/ SM200	C-1750	
VOYAGE (G1)	VALVULA DE RETENCIÓN DE VACÍO BLANCA		1982/1996	C/ SERVO FRENO VARGA SM180/ SM200	C-1750	
VOYAGE (G1)	NON RETURN VALVE		1982/1996		C-1753	
VOYAGE (G1)	VALVULA DE RETENCIÓN DE VACÍO		1982/1996		C-1753	
VOYAGE (G1)	CILINDRO MAESTRO DOBLE 20,63mm		1985/1996		C-2000	
VOYAGE (G1)	TANDEM MASTER CYLINDER 20,63mm		1985/1996		C-2000	
VOYAGE (G1)	CILINDRO MAESTRO DOBLE 20,63mm		1982/1984		C-2009	
VOYAGE (G1)	TANDEM MASTER CYLINDER 20,63mm		1982/1984		C-2009	
VOYAGE (G1)	CILINDRO DE RUEDA 14,28mm	>	1982/1996		C-3350	
VOYAGE (G1)	WHELL CYLINDER 14,28mm	>	1982/1996		C-3350	
VOYAGE (G1)	BOOSTER 200mm		1982/1996		C-5600	
VOYAGE (G1)	SERVO FRENO 200mm		1982/1996		C-5600	
VOYAGE (G5)	REPUESTOS DEL CILINDRO DE RUEDA 17,46mm	>	2009/...		C-1446	
VOYAGE (G5)	WHELL CYLINDER REPAIR KIT 17,46mm	>	2009/...		C-1446	
VOYAGE (G5)	CILINDRO MAESTRO DOBLE 20,63mm		2009/2013	SIST. ATE (-) ABS	C-2173	
VOYAGE (G5)	TANDEM MASTER CYLINDER 20,63mm		2009/2013	SIST. ATE (-) ABS	C-2173	
VOYAGE (G5)	CLUTCH SLAVE CYLINDER 19,05mm		2009/...		C-2651	
VOYAGE (G5)	CILINDRO AUXILIAR DE EMBRAGUE 19,05mm		2009/...		C-2651	
VOYAGE (G5)	CLUTCH MASTER CYLINDER 15,87mm		2009/...		C-2657	
VOYAGE (G5)	CILINDRO MAESTRO DE EMBRAGUE 15,87mm		2009/...		C-2657	
VOYAGE (G5)	CILINDRO DE RUEDA 17,46mm	>	2009/...		C-3356	
VOYAGE (G5)	WHELL CYLINDER 17,46mm	>	2009/...		C-3356	
VOYAGE (G5)	BOOSTER 230mm		2009/...	SIST. ATE (-) ABS	C-5669	
VOYAGE (G5)	SERVO FRENO 230mm		2009/...	SIST. ATE (-) ABS	C-5669	






VEHÍCULOS / VEHICLES	DESCRIPCIÓN / DESCRIPTION		AÑO / YEAR	OBS	REF.	IMAGEN / IMAGE
<b>SUZUKI</b>						
11-130	REPUESTOS DE LA BOMBA DE FRENO SIMPLES 38,10mm		1982/1985		<b>C-1015</b>	
11-130	SIMPLE MASTER CYLINDER REPAIR KIT 38,10mm		1982/1985		<b>C-1015</b>	
11-130	REPUESTOS DEL HIDROVAC 10"		1982/1985		<b>C-1201</b>	
11-130	HYDROVAC REPAIR 10"		1982/1985		<b>C-1201</b>	
11-130	REPUESTOS PARCIAL DEL HIDROVAC10"		1982/1985		<b>C-1202</b>	
11-130	PARTIAL REPAIR KIT HYDROVAC10"		1982/1985		<b>C-1202</b>	
11-130	WHELL CYLINDER REPAIR KIT 34,92mm	>	1982/1985		<b>C-1401</b>	
11-130	REPUESTOS DEL CILINDRO DE RUEDA 34,92mm	>	1982/1985		<b>C-1401</b>	
11-130	WHELL CYLINDER REPAIR KIT 38,10mm	>	1982/1985		<b>C-1432</b>	
11-130	REPUESTOS DEL CILINDRO DE RUEDA 38,10mm	>	1982/1985		<b>C-1432</b>	
11-130	CLUTCH MASTER CYLINDER REPAIR KIT 19,05mm		1982/1985		<b>C-1612</b>	
11-130	REPUESTOS DEL CIL. MAESTRO DE EMBRAGUE 19,05mm		1982/1985		<b>C-1612</b>	
11-130	CLUTCH SLAVE CYLINDER REPAIR KIT 22,22mm		1982/1985		<b>C-1613</b>	
11-130	REPUESTOS DEL CIL. ACTUADOR DE EMBRAGUE 22,22mm		1982/1985		<b>C-1613</b>	
11-130	CLUTCH MASTER CYLINDER 19,05mm		1982/1985		<b>C-2608</b>	
11-130	CILINDRO MAESTRO DE EMBRAGUE 19,05mm		1982/1985		<b>C-2608</b>	
11-130	CLUTCH SLAVE CYLINDER 22,22mm		1982/1985		<b>C-2612</b>	
11-130	CILINDRO AUXILIAR DE EMBRAGUE 22,22mm		1982/1985		<b>C-2612</b>	
11-130	WHELL CYLINDER LHUPPER RIGTH 34,92mm	>	1982/1985		<b>C-3320</b>	
11-130	CILINDRO DE RUEDA IZQUIERDO SUPERIOR 34,92mm	>	1982/1985		<b>C-3320</b>	
11-130	WHELL CYLINDER RH UPPER RIGTH 34,92mm	>	1982/1985		<b>C-3321</b>	
11-130	CILINDRO DE RUEDA DERECHO SUPERIOR 34,92mm	>	1982/1985		<b>C-3321</b>	
11-130	WHELL CYLINDER LHLOWER 34,92mm	>	1982/1985		<b>C-3322</b>	
11-130	CILINDRO DE RUEDA IZQUIERDO INFERIOR 34,92mm	>	1982/1985		<b>C-3322</b>	
11-130	WHELL CYLINDER RH LOWER 34,92mm	>	1982/1985		<b>C-3323</b>	
11-130	CILINDRO DE RUEDA DERECHO INFERIOR 34,92mm	>	1982/1985		<b>C-3323</b>	
11-140	CLUTCH MASTER CYLINDER REPAIR KIT 19,05mm		1982/1993		<b>C-1612</b>	
11-140	REPUESTOS DEL CIL. MAESTRO DE EMBRAGUE 19,05mm		1982/1993		<b>C-1612</b>	
11-140	CLUTCH SLAVE CYLINDER REPAIR KIT 22,22mm		1982/1993		<b>C-1613</b>	
11-140	REPUESTOS DEL CIL. ACTUADOR DE EMBRAGUE 22,22mm		1982/1993		<b>C-1613</b>	
11-140	CLUTCH MASTER CYLINDER 19,05mm		1982/1993		<b>C-2608</b>	
11-140	CILINDRO MAESTRO DE EMBRAGUE 19,05mm		1982/1993		<b>C-2608</b>	
11-140	CLUTCH SLAVE CYLINDER 22,22mm		1982/1993		<b>C-2612</b>	
11-140	CILINDRO AUXILIAR DE EMBRAGUE 22,22mm		1982/1993		<b>C-2612</b>	
11-160	CLUTCH MASTER CYLINDER REPAIR KIT 19,05mm		1986/1993		<b>C-1612</b>	
11-160	REPUESTOS DEL CIL. MAESTRO DE EMBRAGUE 19,05mm		1986/1993		<b>C-1612</b>	

VEHÍCULOS / VEHICLES	DESCRIPCIÓN / DESCRIPTION		AÑO / YEAR	OBS	REF.	IMAGEN / IMAGE
<b>SUZUKI</b>						
11-160	CLUTCH SLAVE CYLINDER REPAIR KIT 22,22mm		1986/1993		<b>C-1613</b>	
11-160	REPUESTOS DEL CIL. ACTUADOR DE EMBRAGUE 22,22mm		1986/1993		<b>C-1613</b>	
11-160	CLUTCH MASTER CYLINDER 19,05mm		1986/1993		<b>C-2608</b>	
11-160	CILINDRO MAESTRO DE EMBRAGUE 19,05mm		1986/1993		<b>C-2608</b>	
11-160	CLUTCH SLAVE CYLINDER 22,22mm		1986/1993		<b>C-2612</b>	
11-160	CILINDRO AUXILIAR DE EMBRAGUE 22,22mm		1986/1993		<b>C-2612</b>	
12-140	CLUTCH MASTER CYLINDER REPAIR KIT 19,05mm		1982/2000		<b>C-1612</b>	
12-140	REPUESTOS DEL CIL. MAESTRO DE EMBRAGUE 19,05mm		1982/2000		<b>C-1612</b>	
12-140	CLUTCH SLAVE CYLINDER REPAIR KIT 22,22mm		1982/2000		<b>C-1613</b>	
12-140	REPUESTOS DEL CIL. ACTUADOR DE EMBRAGUE 22,22mm		1982/2000		<b>C-1613</b>	
12-140	CLUTCH MASTER CYLINDER 19,05mm		1982/2000		<b>C-2608</b>	
12-140	CILINDRO MAESTRO DE EMBRAGUE 19,05mm		1982/2000		<b>C-2608</b>	
12-140	CLUTCH SLAVE CYLINDER 22,22mm		1982/2000		<b>C-2612</b>	
12-140	CILINDRO AUXILIAR DE EMBRAGUE 22,22mm		1982/2000		<b>C-2612</b>	
12-140H	CLUTCH SLAVE CYLINDER REPAIR KIT 22,22mm		1994/1998		<b>C-1630</b>	
12-140H	REPUESTOS DEL CIL. ACTUADOR DE EMBRAGUE 22,22mm		1994/1998		<b>C-1630</b>	
12-140H	CLUTCH MASTER CYLINDER REPAIR KIT 22,22mm		1989/1998		<b>C-1631</b>	
12-140H	REPUESTOS DEL CIL. MAESTRO DE EMBRAGUE 22,22mm		1989/1998		<b>C-1631</b>	
12-140H	CLUTCH MASTER CYLINDER 22,22mm		1989/1998		<b>C-2605</b>	
12-140H	CILINDRO MAESTRO DE EMBRAGUE 22,22mm		1989/1998		<b>C-2605</b>	
12-140H	CLUTCH SLAVE CYLINDER 22,22mm		1994/1998		<b>C-2613</b>	
12-140H	CILINDRO AUXILIAR DE EMBRAGUE 22,22mm		1994/1998		<b>C-2613</b>	
13-130	CLUTCH MASTER CYLINDER REPAIR KIT 19,05mm		1981/1986		<b>C-1612</b>	
13-130	REPUESTOS DEL CIL. MAESTRO DE EMBRAGUE 19,05mm		1981/1986		<b>C-1612</b>	
13-130	CLUTCH SLAVE CYLINDER REPAIR KIT 22,22mm		1981/1986		<b>C-1613</b>	
13-130	REPUESTOS DEL CIL. ACTUADOR DE EMBRAGUE 22,22mm		1981/1986		<b>C-1613</b>	
13-130	CLUTCH MASTER CYLINDER 19,05mm		1981/1986		<b>C-2608</b>	
13-130	CILINDRO MAESTRO DE EMBRAGUE 19,05mm		1981/1986		<b>C-2608</b>	
13-130	CLUTCH SLAVE CYLINDER 22,22mm		1981/1986		<b>C-2612</b>	
13-130	CILINDRO AUXILIAR DE EMBRAGUE 22,22mm		1981/1986		<b>C-2612</b>	
13-150	CLUTCH MASTER CYLINDER REPAIR KIT 22,22mm		2000/...		<b>C-1631</b>	
13-150	REPUESTOS DEL CIL. MAESTRO DE EMBRAGUE 22,22mm		2000/...		<b>C-1631</b>	
13-150	CLUTCH MASTER CYLINDER 22,22mm		2000/...		<b>C-2666</b>	
13-150	CILINDRO MAESTRO DE EMBRAGUE 22,22mm		2000/...		<b>C-2666</b>	
13-170	CLUTCH MASTER CYLINDER REPAIR KIT 22,22mm		2000/...		<b>C-1631</b>	
13-170	REPUESTOS DEL CIL. MAESTRO DE EMBRAGUE 22,22mm		2000/...		<b>C-1631</b>	







VEHÍCULOS / VEHICLES	DESCRIPCIÓN / DESCRIPTION		AÑO / YEAR	OBS	REF.	IMAGEN / IMAGE
<b>SUZUKI</b>						
13-170	CLUTCH MASTER CYLINDER 22,22mm		2000/...		<b>C-2666</b>	
13-170	CILINDRO MAESTRO DE EMBRAGUE 22,22mm		2000/...		<b>C-2666</b>	
13-180	CLUTCH MASTER CYLINDER REPAIR KIT 22,22mm		2000/...		<b>C-1631</b>	
13-180	REPUESTOS DEL CIL. MAESTRO DE EMBRAGUE 22,22mm		2000/...		<b>C-1631</b>	
13-180	CLUTCH MASTER CYLINDER 22,22mm		2000/...		<b>C-2666</b>	
13-180	CILINDRO MAESTRO DE EMBRAGUE 22,22mm		2000/...		<b>C-2666</b>	
13-210	CLUTCH SLAVE CYLINDER REPAIR KIT 22,22mm		1987/1991		<b>C-1632</b>	
13-210	REPUESTOS DEL CIL. ACTUADOR DE EMBRAGUE 22,22mm		1987/1991		<b>C-1632</b>	
13-210	CLUTCH SLAVE CYLINDER 22,22mm		1987/1991		<b>C-2616</b>	
13-210	CILINDRO AUXILIAR DE EMBRAGUE 22,22mm		1987/1991		<b>C-2616</b>	
14-140	CLUTCH MASTER CYLINDER REPAIR KIT 19,05mm		1982/1991		<b>C-1612</b>	
14-140	REPUESTOS DEL CIL. MAESTRO DE EMBRAGUE 19,05mm		1982/1991		<b>C-1612</b>	
14-140	CLUTCH SLAVE CYLINDER REPAIR KIT 22,22mm		1982/1991		<b>C-1613</b>	
14-140	REPUESTOS DEL CIL. ACTUADOR DE EMBRAGUE 22,22mm		1982/1991		<b>C-1613</b>	
14-140	CLUTCH MASTER CYLINDER 19,05mm		1982/1991		<b>C-2608</b>	
14-140	CILINDRO MAESTRO DE EMBRAGUE 19,05mm		1982/1991		<b>C-2608</b>	
14-140	CLUTCH SLAVE CYLINDER 22,22mm		1982/1991		<b>C-2612</b>	
14-140	CILINDRO AUXILIAR DE EMBRAGUE 22,22mm		1982/1991		<b>C-2612</b>	
14-150	CLUTCH SLAVE CYLINDER REPAIR KIT 22,22mm		1991/2000		<b>C-1630</b>	
14-150	REPUESTOS DEL CIL. ACTUADOR DE EMBRAGUE 22,22mm		1991/2000		<b>C-1630</b>	
14-150	CLUTCH MASTER CYLINDER REPAIR KIT 22,22mm		1991/2000		<b>C-1631</b>	
14-150	REPUESTOS DEL CIL. MAESTRO DE EMBRAGUE 22,22mm		1991/2000		<b>C-1631</b>	
14-150	CLUTCH MASTER CYLINDER 22,22mm		1991/2000		<b>C-2605</b>	
14-150	CILINDRO MAESTRO DE EMBRAGUE 22,22mm		1991/2000		<b>C-2605</b>	
14-150	CLUTCH SLAVE CYLINDER 22,22mm		1991/2000	W/ SYNCHRONIZED GEAR	<b>C-2613</b>	
14-150	CILINDRO AUXILIAR DE EMBRAGUE 22,22mm		1991/2000	C/ SYNCHRONIZED GEAR	<b>C-2613</b>	
14-200	CLUTCH SLAVE CYLINDER REPAIR KIT 22,22mm		1991/1994		<b>C-1630</b>	
14-200	REPUESTOS DEL CIL. ACTUADOR DE EMBRAGUE 22,22mm		1991/1994		<b>C-1630</b>	
14-200	CLUTCH MASTER CYLINDER REPAIR KIT 22,22mm		1991/1994		<b>C-1631</b>	
14-200	REPUESTOS DEL CIL. MAESTRO DE EMBRAGUE 22,22mm		1991/1994		<b>C-1631</b>	
14-200	CLUTCH MASTER CYLINDER 22,22mm		1991/1994		<b>C-2605</b>	
14-200	CILINDRO MAESTRO DE EMBRAGUE 22,22mm		1991/1994		<b>C-2605</b>	
14-200	CLUTCH SLAVE CYLINDER 22,22mm		1991/1994		<b>C-2613</b>	
14-200	CILINDRO AUXILIAR DE EMBRAGUE 22,22mm		1991/1994		<b>C-2613</b>	
14-210	CLUTCH MASTER CYLINDER REPAIR KIT 22,22mm		1987/1991		<b>C-1631</b>	
14-210	REPUESTOS DEL CIL. MAESTRO DE EMBRAGUE 22,22mm		1987/1991		<b>C-1631</b>	
14-210	CLUTCH SLAVE CYLINDER REPAIR KIT 22,22mm		1987/1991		<b>C-1632</b>	
14-210	REPUESTOS DEL CIL. ACTUADOR DE EMBRAGUE 22,22mm		1987/1991		<b>C-1632</b>	



VEHÍCULOS / VEHICLES	DESCRIPCIÓN / DESCRIPTION		AÑO / YEAR	OBS	REF.	IMAGEN / IMAGE
<b>SUZUKI</b>						
14-210	CLUTCH MASTER CYLINDER 22,22mm		1987/1991		C-2605	
14-210	CILINDRO MAESTRO DE EMBRAGUE 22,22mm		1987/1991		C-2605	
14-210	CLUTCH SLAVE CYLINDER 22,22mm		1987/1991		C-2616	
14-210	CILINDRO AUXILIAR DE EMBRAGUE 22,22mm		1987/1991		C-2616	
14-220	CLUTCH SLAVE CYLINDER REPAIR KIT 22,22mm		1992/2000		C-1630	
14-220	REPUESTOS DEL CIL. ACTUADOR DE EMBRAGUE 22,22mm		1992/2000		C-1630	
14-220	CLUTCH MASTER CYLINDER REPAIR KIT 22,22mm		1992/2000		C-1631	
14-220	REPUESTOS DEL CIL. MAESTRO DE EMBRAGUE 22,22mm		1992/2000		C-1631	
14-220	CLUTCH MASTER CYLINDER 22,22mm		1992/2000		C-2605	
14-220	CILINDRO MAESTRO DE EMBRAGUE 22,22mm		1992/2000		C-2605	
14-220	CLUTCH SLAVE CYLINDER 22,22mm		1992/2000		C-2613	
14-220	CILINDRO AUXILIAR DE EMBRAGUE 22,22mm		1992/2000		C-2613	
15-170	CLUTCH MASTER CYLINDER REPAIR KIT 22,22mm		2000/2006		C-1631	
15-170	REPUESTOS DEL CIL. MAESTRO DE EMBRAGUE 22,22mm		2000/2006		C-1631	
15-170	CLUTCH MASTER CYLINDER 22,22mm		2000/2006		C-2666	
15-170	CILINDRO MAESTRO DE EMBRAGUE 22,22mm		2000/2006		C-2666	
15-180	CLUTCH MASTER CYLINDER REPAIR KIT 22,22mm		2000/...		C-1631	
15-180	REPUESTOS DEL CIL. MAESTRO DE EMBRAGUE 22,22mm		2000/...		C-1631	
15-180	CLUTCH MASTER CYLINDER 22,22mm		2000/...		C-2666	
15-180	CILINDRO MAESTRO DE EMBRAGUE 22,22mm		2000/...		C-2666	
16-170	CLUTCH SLAVE CYLINDER REPAIR KIT 22,22mm		1991/1999		C-1630	
16-170	REPUESTOS DEL CIL. ACTUADOR DE EMBRAGUE 22,22mm		1991/1999		C-1630	
16-170	CLUTCH MASTER CYLINDER REPAIR KIT 22,22mm		1991/1999		C-1631	
16-170	REPUESTOS DEL CIL. MAESTRO DE EMBRAGUE 22,22mm		1991/1999		C-1631	
16-170	CLUTCH MASTER CYLINDER 22,22mm		1991/1999		C-2605	
16-170	CILINDRO MAESTRO DE EMBRAGUE 22,22mm		1991/1999		C-2605	
16-170	CLUTCH SLAVE CYLINDER 22,22mm		1991/1999		C-2613	
16-170	CILINDRO AUXILIAR DE EMBRAGUE 22,22mm		1991/1999		C-2613	
16-210	CLUTCH MASTER CYLINDER REPAIR KIT 22,22mm		1989/1991		C-1631	
16-210	REPUESTOS DEL CIL. MAESTRO DE EMBRAGUE 22,22mm		1989/1991		C-1631	
16-210	CLUTCH SLAVE CYLINDER REPAIR KIT 22,22mm		1989/1991		C-1632	
16-210	REPUESTOS DEL CIL. ACTUADOR DE EMBRAGUE 22,22mm		1989/1991		C-1632	
16-210	CLUTCH MASTER CYLINDER 22,22mm		1989/1991		C-2605	
16-210	CILINDRO MAESTRO DE EMBRAGUE 22,22mm		1989/1991		C-2605	
16-210	CLUTCH SLAVE CYLINDER 22,22mm		1989/1991		C-2616	
16-210	CILINDRO AUXILIAR DE EMBRAGUE 22,22mm		1989/1991		C-2616	

VEHÍCULOS / VEHICLES	DESCRIPCIÓN / DESCRIPTION		AÑO / YEAR	OBS	REF.	IMAGEN / IMAGE
<b>SUZUKI</b>						
16-220	CLUTCH SLAVE CYLINDER REPAIR KIT 22,22mm		1991/2000		<b>C-1630</b>	
16-220	REPUESTOS DEL CIL. ACTUADOR DE EMBRAGUE 22,22mm		1991/2000		<b>C-1630</b>	
16-220	CLUTCH MASTER CYLINDER REPAIR KIT 22,22mm		1991/2000		<b>C-1631</b>	
16-220	REPUESTOS DEL CIL. MAESTRO DE EMBRAGUE 22,22mm		1991/2000		<b>C-1631</b>	
16-220	CLUTCH MASTER CYLINDER 22,22mm		1991/2000		<b>C-2605</b>	
16-220	CILINDRO MAESTRO DE EMBRAGUE 22,22mm		1991/2000		<b>C-2605</b>	
16-220	CLUTCH SLAVE CYLINDER 22,22mm		1991/2000		<b>C-2613</b>	
16-220	CILINDRO AUXILIAR DE EMBRAGUE 22,22mm		1991/2000		<b>C-2613</b>	
17-210	CLUTCH MASTER CYLINDER REPAIR KIT 22,22mm		2000/2006		<b>C-1631</b>	
17-210	REPUESTOS DEL CIL. MAESTRO DE EMBRAGUE 22,22mm		2000/2006		<b>C-1631</b>	
17-210	CLUTCH MASTER CYLINDER 22,22mm		2000/2006		<b>C-2666</b>	
17-210	CILINDRO MAESTRO DE EMBRAGUE 22,22mm		2000/2006		<b>C-2666</b>	
17-220	CLUTCH MASTER CYLINDER REPAIR KIT 22,22mm		2000/...		<b>C-1631</b>	
17-220	REPUESTOS DEL CIL. MAESTRO DE EMBRAGUE 22,22mm		2000/...		<b>C-1631</b>	
17-220	CLUTCH MASTER CYLINDER 22,22mm		2000/2000		<b>C-2666</b>	
17-220	CILINDRO MAESTRO DE EMBRAGUE 22,22mm		2000/2000		<b>C-2666</b>	
17-220	CLUTCH MASTER CYLINDER 22,22mm		2001/...		<b>C-2669</b>	
17-220	CILINDRO MAESTRO DE EMBRAGUE 22,22mm		2001/...		<b>C-2669</b>	
17-300	CLUTCH MASTER CYLINDER REPAIR KIT 22,22mm		2000/2002		<b>C-1631</b>	
17-300	REPUESTOS DEL CIL. MAESTRO DE EMBRAGUE 22,22mm		2000/2002		<b>C-1631</b>	
17-300	CLUTCH MASTER CYLINDER 22,22mm		2000/2002		<b>C-2669</b>	
17-300	CILINDRO MAESTRO DE EMBRAGUE 22,22mm		2000/2002		<b>C-2669</b>	
17-310	CLUTCH MASTER CYLINDER REPAIR KIT 22,22mm		2002/2006		<b>C-1631</b>	
17-310	REPUESTOS DEL CIL. MAESTRO DE EMBRAGUE 22,22mm		2002/2006		<b>C-1631</b>	
17-310	CLUTCH MASTER CYLINDER 22,22mm		2002/2006		<b>C-2669</b>	
17-310	CILINDRO MAESTRO DE EMBRAGUE 22,22mm		2002/2006		<b>C-2669</b>	
17-330	CLUTCH MASTER CYLINDER REPAIR KIT 22,22mm		2000/2000		<b>C-1631</b>	
17-330	REPUESTOS DEL CIL. MAESTRO DE EMBRAGUE 22,22mm		2000/2000		<b>C-1631</b>	
17-330	CLUTCH MASTER CYLINDER 22,22mm		2000/2000		<b>C-2666</b>	
17-330	CILINDRO MAESTRO DE EMBRAGUE 22,22mm		2000/2000		<b>C-2666</b>	
22-160	CLUTCH MASTER CYLINDER REPAIR KIT 19,05mm		1986/1989		<b>C-1612</b>	
22-160	REPUESTOS DEL CIL. MAESTRO DE EMBRAGUE 19,05mm		1986/1989		<b>C-1612</b>	
22-160	CLUTCH SLAVE CYLINDER REPAIR KIT 22,22mm		1986/1989		<b>C-1613</b>	
22-160	REPUESTOS DEL CIL. ACTUADOR DE EMBRAGUE 22,22mm		1986/1989		<b>C-1613</b>	
22-160	CLUTCH MASTER CYLINDER 19,05mm		1986/1989		<b>C-2608</b>	
22-160	CILINDRO MAESTRO DE EMBRAGUE 19,05mm		1986/1989		<b>C-2608</b>	
22-160	CLUTCH SLAVE CYLINDER 22,22mm		1986/1989		<b>C-2612</b>	
22-160	CILINDRO AUXILIAR DE EMBRAGUE 22,22mm		1986/1989		<b>C-2612</b>	
24-220	CLUTCH SLAVE CYLINDER REPAIR KIT 22,22mm		1991/...		<b>C-1630</b>	
24-220	REPUESTOS DEL CIL. ACTUADOR DE EMBRAGUE 22,22mm		1991/...		<b>C-1630</b>	
24-220	CLUTCH MASTER CYLINDER REPAIR KIT 22,22mm		1991/...		<b>C-1631</b>	
24-220	CLUTCH MASTER CYLINDER REPAIR KIT 22,22mm		2000/...	(ARGENTINA)	<b>C-1631</b>	
24-220	REPUESTOS DEL CIL. MAESTRO DE EMBRAGUE 22,22mm		2000/...	(ARGENTINA)	<b>C-1631</b>	
24-220	REPUESTOS DEL CIL. MAESTRO DE EMBRAGUE 22,22mm		1991/...		<b>C-1631</b>	

VEHICULOS / VEHICLES	DESCRIPCIÓN / DESCRIPTION		AÑO / YEAR	OBS	REF.	IMAGEN / IMAGE
<b>SUZUKI</b>						
24-220	CLUTCH MASTER CYLINDER 22,22mm		1991/1999		C-2605	
24-220	CILINDRO MAESTRO DE EMBRAGUE 22,22mm		1991/1999		C-2605	
24-220	CLUTCH SLAVE CYLINDER 22,22mm		1991/...		C-2613	
24-220	CILINDRO AUXILIAR DE EMBRAGUE 22,22mm		1991/...		C-2613	
24-220	CLUTCH MASTER CYLINDER 22,22mm		2000/2000		C-2666	
24-220	CILINDRO MAESTRO DE EMBRAGUE 22,22mm		2000/2000		C-2666	
24-220	CLUTCH MASTER CYLINDER 22,22mm		2001/...		C-2669	
24-220	CILINDRO MAESTRO DE EMBRAGUE 22,22mm		2001/...		C-2669	
24-250	CLUTCH SLAVE CYLINDER REPAIR KIT 22,22mm		1992/...		C-1630	
24-250	REPUESTOS DEL CIL. ACTUADOR DE EMBRAGUE 22,22mm		1992/...		C-1630	
24-250	CLUTCH MASTER CYLINDER REPAIR KIT 22,22mm		1992/...		C-1631	
24-250	CLUTCH MASTER CYLINDER REPAIR KIT 22,22mm		2000/...	(ARGENTINA)	C-1631	
24-250	REPUESTOS DEL CIL. MAESTRO DE EMBRAGUE 22,22mm		2000/...	(ARGENTINA)	C-1631	
24-250	REPUESTOS DEL CIL. MAESTRO DE EMBRAGUE 22,22mm		1992/...		C-1631	
24-250	CLUTCH MASTER CYLINDER 22,22mm		1992/1999		C-2605	
24-250	CILINDRO MAESTRO DE EMBRAGUE 22,22mm		1992/1999		C-2605	
24-250	CLUTCH SLAVE CYLINDER 22,22mm		1992/...	S/ BOOSTER CLUTCH	C-2613	
24-250	CILINDRO AUXILIAR DE EMBRAGUE 22,22mm		1992/...	S/ SERVO EMBRAGUE	C-2613	
24-250	CLUTCH MASTER CYLINDER 22,22mm		2000/2000		C-2666	
24-250	CILINDRO MAESTRO DE EMBRAGUE 22,22mm		2000/2000		C-2666	
24-250	CLUTCH MASTER CYLINDER 22,22mm		2001/...		C-2669	
24-250	CILINDRO MAESTRO DE EMBRAGUE 22,22mm		2001/...		C-2669	
26-300	CLUTCH MASTER CYLINDER REPAIR KIT 22,22mm		2000/2001		C-1631	
26-300	REPUESTOS DEL CIL. MAESTRO DE EMBRAGUE 22,22mm		2000/2001		C-1631	
26-300	CLUTCH MASTER CYLINDER 22,22mm		2000/2000		C-2666	
26-300	CILINDRO MAESTRO DE EMBRAGUE 22,22mm		2000/2000		C-2666	
26-300	CLUTCH MASTER CYLINDER 22,22mm		2001/2001		C-2669	
26-300	CILINDRO MAESTRO DE EMBRAGUE 22,22mm		2001/2001		C-2669	
26-310	CLUTCH MASTER CYLINDER REPAIR KIT 22,22mm		2002/2005		C-1631	
26-310	REPUESTOS DEL CIL. MAESTRO DE EMBRAGUE 22,22mm		2002/2005		C-1631	
26-310	CLUTCH MASTER CYLINDER 22,22mm		2002/2005		C-2669	
26-310	CILINDRO MAESTRO DE EMBRAGUE 22,22mm		2002/2005		C-2669	
35-300	CLUTCH SLAVE CYLINDER REPAIR KIT 22,22mm		1991/1999		C-1630	
35-300	REPUESTOS DEL CIL. ACTUADOR DE EMBRAGUE 22,22mm		1991/1999		C-1630	
35-300	CLUTCH MASTER CYLINDER REPAIR KIT 22,22mm		1991/1999		C-1631	
35-300	REPUESTOS DEL CIL. MAESTRO DE EMBRAGUE 22,22mm		1991/1999		C-1631	
35-300	CLUTCH MASTER CYLINDER 22,22mm		1991/1999		C-2605	
35-300	CILINDRO MAESTRO DE EMBRAGUE 22,22mm		1991/1999		C-2605	
35-300	CLUTCH SLAVE CYLINDER 22,22mm		1991/1999		C-2613	
35-300	CILINDRO AUXILIAR DE EMBRAGUE 22,22mm		1991/1999		C-2613	
40-300	CLUTCH SLAVE CYLINDER REPAIR KIT 22,22mm		1999/2001		C-1630	
40-300	REPUESTOS DEL CIL. ACTUADOR DE EMBRAGUE 22,22mm		1999/2001		C-1630	

VEHÍCULOS / VEHICLES	DESCRIPCIÓN / DESCRIPTION		AÑO / YEAR	OBS	REF.	IMAGEN / IMAGE
<b>SUZUKI</b>						
40-300	CLUTCH MASTER CYLINDER REPAIR KIT 22,22mm		1999/2001		C-1631	
40-300	REPUESTOS DEL CIL. MAESTRO DE EMBRAGUE 22,22mm		1999/2001		C-1631	
40-300	CLUTCH SLAVE CYLINDER 22,22mm		1999/2001		C-2613	
40-300	CILINDRO AUXILIAR DE EMBRAGUE 22,22mm		1999/2001		C-2613	
40-300	CLUTCH MASTER CYLINDER 22,22mm		1999/2000		C-2666	
40-300	CILINDRO MAESTRO DE EMBRAGUE 22,22mm		1999/2000		C-2666	
40-300	CLUTCH MASTER CYLINDER 22,22mm		2001/2001		C-2669	
40-300	CILINDRO MAESTRO DE EMBRAGUE 22,22mm		2001/2001		C-2669	
6-80	REPUESTOS DE LA BOMBA DE FRENO SIMPLS 38,10mm		1982/1986		C-1015	
6-80	SIMPLE MASTER CYLINDER REPAIR KIT 38,10mm		1982/1986		C-1015	
6-80	REPUESTOS DEL HIDROVAC 10"		1982/1986		C-1201	
6-80	HYDROVAC REPAIR 10"		1982/1986		C-1201	
6-80	REPUESTOS PARCIAL DEL HIDROVAC10"		1982/1986		C-1202	
6-80	PARTIAL REPAIR KIT HYDROVAC10"		1982/1986		C-1202	
6-80	WHELL CYLINDER REPAIR KIT 38,10mm	>	1982/1986		C-1433	
6-80	WHELL CYLINDER REPAIR KIT 38,10mm	>	1982/1986		C-1433	
6-80	REPUESTOS DEL CILINDRO DE RUEDA 38,10mm	>	1982/1986		C-1433	
6-80	REPUESTOS DEL CILINDRO DE RUEDA 38,10mm	>	1982/1986		C-1433	
6-80	CLUTCH MASTER CYLINDER REPAIR KIT 19,05mm		1982/1986		C-1612	
6-80	REPUESTOS DEL CIL. MAESTRO DE EMBRAGUE 19,05mm		1982/1986		C-1612	
6-80	CLUTCH SLAVE CYLINDER REPAIR KIT 22,22mm		1982/1986		C-1613	
6-80	REPUESTOS DEL CIL. ACTUADOR DE EMBRAGUE 22,22mm		1982/1986		C-1613	
6-80	CLUTCH MASTER CYLINDER 19,05mm		1982/1986		C-2608	
6-80	CILINDRO MAESTRO DE EMBRAGUE 19,05mm		1982/1986		C-2608	
6-80	CLUTCH SLAVE CYLINDER 22,22mm		1982/1986		C-2612	
6-80	CILINDRO AUXILIAR DE EMBRAGUE 22,22mm		1982/1986		C-2612	
6-80	WHELL CYLINDER 38,10mm	>	1982/1986		C-3333	
6-80	CILINDRO DE RUEDA 38,10mm	>	1982/1986		C-3333	
6-90	REPUESTOS DE LA BOMBA DE FRENO SIMPLS 31,75mm		1982/1986		C-1023	
6-90	SIMPLE MASTER CYLINDER REPAIR KIT 31,75mm		1982/1986		C-1023	
6-90	REPUESTOS DEL HIDROVAC 10"		1982/1986		C-1201	
6-90	HYDROVAC REPAIR 10"		1982/1986		C-1201	
6-90	REPUESTOS PARCIAL DEL HIDROVAC10"		1982/1986		C-1202	
6-90	PARTIAL REPAIR KIT HYDROVAC10"		1982/1986		C-1202	
6-90	WHELL CYLINDER REPAIR KIT 38,10mm	>	1982/1986		C-1433	
6-90	WHELL CYLINDER REPAIR KIT 38,10mm	>	1982/1986		C-1433	
6-90	REPUESTOS DEL CILINDRO DE RUEDA 38,10mm	>	1982/1986		C-1433	
6-90	REPUESTOS DEL CILINDRO DE RUEDA 38,10mm	>	1982/1986		C-1433	
6-90	CLUTCH MASTER CYLINDER REPAIR KIT 19,05mm		1982/1986		C-1612	
6-90	REPUESTOS DEL CIL. MAESTRO DE EMBRAGUE 19,05mm		1982/1986		C-1612	
6-90	CLUTCH SLAVE CYLINDER REPAIR KIT 22,22mm		1982/1986		C-1613	
6-90	REPUESTOS DEL CIL. ACTUADOR DE EMBRAGUE 22,22mm		1982/1986		C-1613	
6-90	SIMPLE MASTER CYLINDER 31,75mm		1982/1986		C-2076	
6-90	CILINDRO MAESTRO SIMPLS 31,75mm		1982/1986		C-2076	

VEHÍCULOS / VEHICLES	DESCRIPCIÓN / DESCRIPTION		AÑO / YEAR	OBS	REF.	IMAGEN / IMAGE
<b>SUZUKI</b>						
6-90	CLUTCH MASTER CYLINDER 19,05mm		1982/1986		C-2608	
6-90	CILINDRO MAESTRO DE EMBRAGUE 19,05mm		1982/1986		C-2608	
6-90	CLUTCH SLAVE CYLINDER 22,22mm		1982/1986		C-2612	
6-90	CILINDRO AUXILIAR DE EMBRAGUE 22,22mm		1982/1986		C-2612	
6-90	WHELL CYLINDER 38,10mm	>	1982/1986		C-3333	
6-90	CILINDRO DE RUEDA 38,10mm	>	1982/1986		C-3333	
7-100	CLUTCH SLAVE CYLINDER REPAIR KIT 22,22mm		1994/2001		C-1630	
7-100	REPUESTOS DEL CIL. ACTUADOR DE EMBRAGUE 22,22mm		1994/2001		C-1630	
7-100	CLUTCH MASTER CYLINDER REPAIR KIT 22,22mm		1994/2001		C-1631	
7-100	REPUESTOS DEL CIL. MAESTRO DE EMBRAGUE 22,22mm		1994/2001		C-1631	
7-100	CLUTCH MASTER CYLINDER 22,22mm		1994/1999		C-2605	
7-100	CILINDRO MAESTRO DE EMBRAGUE 22,22mm		1994/1999		C-2605	
7-100	CLUTCH SLAVE CYLINDER 22,22mm		1994/2001		C-2613	
7-100	CILINDRO AUXILIAR DE EMBRAGUE 22,22mm		1994/2001		C-2613	
7-100	CLUTCH MASTER CYLINDER 22,22mm		2000/2001		C-2666	
7-100	CILINDRO MAESTRO DE EMBRAGUE 22,22mm		2000/2001		C-2666	
7-110	CLUTCH SLAVE CYLINDER REPAIR KIT 22,22mm		2002/2005		C-1630	
7-110	REPUESTOS DEL CIL. ACTUADOR DE EMBRAGUE 22,22mm		2002/2005		C-1630	
7-110	CLUTCH SLAVE CYLINDER 22,22mm		2002/2005		C-2613	
7-110	CILINDRO AUXILIAR DE EMBRAGUE 22,22mm		2002/2005		C-2613	
7-110 S	REPUESTOS DE LA BOMBA DE FRENO SIMPLES 31,75mm		1988/1994		C-1023	
7-110 S	SIMPLE MASTER CYLINDER REPAIR KIT 31,75mm		1988/1994		C-1023	
7-110 S	REPUESTOS DEL HIDROVAC 10"		1988/1994		C-1201	
7-110 S	HYDROVAC REPAIR 10"		1988/1994		C-1201	
7-110 S	REPUESTOS PARCIAL DEL HIDROVAC10"		1988/1994		C-1202	
7-110 S	PARTIAL REPAIR KIT HYDROVAC10"		1988/1994		C-1202	
7-110 S	WHELL CYLINDER REPAIR KIT 38,10mm	>	1988/1994		C-1433	
7-110 S	WHELL CYLINDER REPAIR KIT 38,10mm	>	1988/1994		C-1433	
7-110 S	REPUESTOS DEL CILINDRO DE RUEDA 38,10mm	>	1988/1994		C-1433	
7-110 S	REPUESTOS DEL CILINDRO DE RUEDA 38,10mm	>	1988/1994		C-1433	
7-110 S	CLUTCH MASTER CYLINDER REPAIR KIT 19,05mm		1988/1994		C-1612	
7-110 S	REPUESTOS DEL CIL. MAESTRO DE EMBRAGUE 19,05mm		1988/1994		C-1612	
7-110 S	CLUTCH SLAVE CYLINDER REPAIR KIT 22,22mm		1988/1994		C-1613	
7-110 S	REPUESTOS DEL CIL. ACTUADOR DE EMBRAGUE 22,22mm		1988/1994		C-1613	
7-110 S	SIMPLE MASTER CYLINDER 31,75mm		1988/1994		C-2076	
7-110 S	CILINDRO MAESTRO SIMPLES 31,75mm		1988/1994		C-2076	




VEHÍCULOS / VEHICLES	DESCRIPCIÓN / DESCRIPTION		AÑO / YEAR	OBS	REF.	IMAGEN / IMAGE
<b>SUZUKI</b>						
7-110 S	CLUTCH MASTER CYLINDER 19,05mm		1988/1994		C-2608	
7-110 S	CILINDRO MAESTRO DE EMBRAGUE 19,05mm		1988/1994		C-2608	
7-110 S	CLUTCH SLAVE CYLINDER 22,22mm		1988/1994		C-2612	
7-110 S	CILINDRO AUXILIAR DE EMBRAGUE 22,22mm		1988/1994		C-2612	
7-110 S	WHELL CYLINDER 38,10mm	>	1988/1994		C-3333	
7-110 S	CILINDRO DE RUEDA 38,10mm	>	1988/1994		C-3333	
7-90	REPUESTOS DE LA BOMBA DE FRENO SIMPLES 31,75mm		1987/1994		C-1023	
7-90	SIMPLE MASTER CYLINDER REPAIR KIT 31,75mm		1987/1994		C-1023	
7-90	REPUESTOS DEL HIDROVAC 10"		1987/1994		C-1201	
7-90	HYDROVAC REPAIR 10"		1987/1994		C-1201	
7-90	REPUESTOS PARCIAL DEL HIDROVAC10"		1987/1994		C-1202	
7-90	PARTIAL REPAIR KIT HYDROVAC10"		1987/1994		C-1202	
7-90	WHELL CYLINDER REPAIR KIT 38,10mm	>	1987/1994		C-1433	
7-90	WHELL CYLINDER REPAIR KIT 38,10mm	>	1987/1994		C-1433	
7-90	REPUESTOS DEL CILINDRO DE RUEDA 38,10mm	>	1987/1994		C-1433	
7-90	REPUESTOS DEL CILINDRO DE RUEDA 38,10mm	>	1987/1994		C-1433	
7-90	CLUTCH MASTER CYLINDER REPAIR KIT 19,05mm		1987/1994		C-1612	
7-90	REPUESTOS DEL CIL. MAESTRO DE EMBRAGUE 19,05mm		1987/1994		C-1612	
7-90	CLUTCH SLAVE CYLINDER REPAIR KIT 22,22mm		1987/1994		C-1613	
7-90	REPUESTOS DEL CIL. ACTUADOR DE EMBRAGUE 22,22mm		1987/1994		C-1613	
7-90	SIMPLE MASTER CYLINDER 31,75mm		1987/1994		C-2076	
7-90	CILINDRO MAESTRO SIMPLES 31,75mm		1987/1994		C-2076	
7-90	CLUTCH MASTER CYLINDER 19,05mm		1987/1994		C-2608	
7-90	CILINDRO MAESTRO DE EMBRAGUE 19,05mm		1987/1994		C-2608	
7-90	CLUTCH SLAVE CYLINDER 22,22mm		1987/1994		C-2612	
7-90	CILINDRO AUXILIAR DE EMBRAGUE 22,22mm		1987/1994		C-2612	
7-90	WHELL CYLINDER 38,10mm	>	1987/1994		C-3333	
7-90	CILINDRO DE RUEDA 38,10mm	>	1987/1994		C-3333	
8-100	CLUTCH SLAVE CYLINDER REPAIR KIT 22,22mm		1997/2000		C-1630	
8-100	REPUESTOS DEL CIL. ACTUADOR DE EMBRAGUE 22,22mm		1997/2000		C-1630	
8-100	CLUTCH MASTER CYLINDER REPAIR KIT 22,22mm		1997/2000		C-1631	
8-100	REPUESTOS DEL CIL. MAESTRO DE EMBRAGUE 22,22mm		1997/2000		C-1631	
8-100	CLUTCH MASTER CYLINDER 22,22mm		1997/2000		C-2605	
8-100	CILINDRO MAESTRO DE EMBRAGUE 22,22mm		1997/2000		C-2605	

VEHÍCULOS / VEHICLES	DESCRIPCIÓN / DESCRIPTION		AÑO / YEAR	OBS	REF.	IMAGEN / IMAGE
<b>SUZUKI</b>						
8-100	CLUTCH SLAVE CYLINDER 22,22mm		1997/2000		C-2613	
8-100	CILINDRO AUXILIAR DE EMBRAGUE 22,22mm		1997/2000		C-2613	
8-120	CLUTCH SLAVE CYLINDER REPAIR KIT 22,22mm		2000/...		C-1630	
8-120	REPUESTOS DEL CIL. ACTUADOR DE EMBRAGUE 22,22mm		2000/...		C-1630	
8-120	CLUTCH MASTER CYLINDER REPAIR KIT 22,22mm		2000/...		C-1631	
8-120	REPUESTOS DEL CIL. MAESTRO DE EMBRAGUE 22,22mm		2000/...		C-1631	
8-120	CLUTCH SLAVE CYLINDER 22,22mm		2000/...		C-2613	
8-120	CILINDRO AUXILIAR DE EMBRAGUE 22,22mm		2000/...		C-2613	
8-120	CLUTCH MASTER CYLINDER 22,22mm		2000/...		C-2666	
8-120	CILINDRO MAESTRO DE EMBRAGUE 22,22mm		2000/...		C-2666	
8-140 CE/CO	CLUTCH SLAVE CYLINDER REPAIR KIT 22,22mm		1994/2000		C-1630	
8-140 CE/CO	REPUESTOS DEL CIL. ACTUADOR DE EMBRAGUE 22,22mm		1994/2000		C-1630	
8-140 CE/CO	CLUTCH MASTER CYLINDER REPAIR KIT 22,22mm		1994/2000		C-1631	
8-140 CE/CO	REPUESTOS DEL CIL. MAESTRO DE EMBRAGUE 22,22mm		1994/2000		C-1631	
8-140 CE/CO	CLUTCH MASTER CYLINDER 22,22mm		1994/1999		C-2605	
8-140 CE/CO	CILINDRO MAESTRO DE EMBRAGUE 22,22mm		1994/1999		C-2605	
8-140 CE/CO	CLUTCH SLAVE CYLINDER 22,22mm		1994/2000		C-2613	
8-140 CE/CO	CILINDRO AUXILIAR DE EMBRAGUE 22,22mm		1994/2000		C-2613	
8-140 CE/CO	CLUTCH MASTER CYLINDER 22,22mm		2000/2000		C-2666	
8-140 CE/CO	CILINDRO MAESTRO DE EMBRAGUE 22,22mm		2000/2000		C-2666	
8-150	CLUTCH SLAVE CYLINDER REPAIR KIT 22,22mm		2000/...		C-1630	
8-150	REPUESTOS DEL CIL. ACTUADOR DE EMBRAGUE 22,22mm		2000/...		C-1630	
8-150	CLUTCH MASTER CYLINDER REPAIR KIT 22,22mm		2000/...		C-1631	
8-150	REPUESTOS DEL CIL. MAESTRO DE EMBRAGUE 22,22mm		2000/...		C-1631	
8-150	CLUTCH SLAVE CYLINDER 22,22mm		2000/...		C-2613	
8-150	CILINDRO AUXILIAR DE EMBRAGUE 22,22mm		2000/...		C-2613	
8-150	CLUTCH MASTER CYLINDER 22,22mm		2000/...		C-2666	
8-150	CILINDRO MAESTRO DE EMBRAGUE 22,22mm		2000/...		C-2666	
9-150 0D	CLUTCH SLAVE CYLINDER REPAIR KIT 22,22mm		2001/...		C-1630	
9-150 0D	REPUESTOS DEL CIL. ACTUADOR DE EMBRAGUE 22,22mm		2001/...		C-1630	
9-150 0D	CLUTCH MASTER CYLINDER REPAIR KIT 22,22mm		2001/...		C-1631	
9-150 0D	REPUESTOS DEL CIL. MAESTRO DE EMBRAGUE 22,22mm		2001/...		C-1631	
9-150 0D	CLUTCH SLAVE CYLINDER 22,22mm		2001/...		C-2613	
9-150 0D	CLUTCH SLAVE CYLINDER 22,22mm		2000/...	(ARGENTINA)	C-2613	
9-150 0D	CILINDRO AUXILIAR DE EMBRAGUE 22,22mm		2000/...	(ARGENTINA)	C-2613	
9-150 0D	CILINDRO AUXILIAR DE EMBRAGUE 22,22mm		2001/...		C-2613	
9-150 0D	CLUTCH MASTER CYLINDER 22,22mm		2001/...		C-2666	
9-150 0D	CILINDRO MAESTRO DE EMBRAGUE 22,22mm		2001/...		C-2666	
E-11	WHELL CYLINDER REPAIR KIT 41,27mm	>	1981/1983	W/CYLINDER BENDIX	C-1485	

VEHÍCULOS / VEHICLES	DESCRIPCIÓN / DESCRIPTION		AÑO / YEAR	OBS	REF.	IMAGEN / IMAGE
<b>SUZUKI</b>						
E-11	REPUESTOS DEL CILINDRO DE RUEDA 41,27mm	>	1981/1983	C/ CILINDRO BENDIX	<b>C-1485</b>	
E-11	WHELL CYLINDER REPAIR KIT 41,27mm	>	1981/1983	W/CYLINDER VARGA	<b>C-1487</b>	
E-11	REPUESTOS DEL CILINDRO DE RUEDA 41,27mm	>	1981/1983	C/ CILINDRO VARGA	<b>C-1487</b>	
<b>VOLVO</b>						
440	REPUESTOS DE LAS GOMAS DEL CALIPER 54,00mm	<	1988/...	SIST. ATE (EUROPA)	<b>C-1419</b>	
440	CALIPER SEAL REPAIR KIT 54,00mm	<	1988/...	SIST. ATE (EUROPA)	<b>C-1419</b>	
440	REPUESTOS DE LAS GOMAS DEL CALIPER 54mm	<	1992/1993	SIST. GIRLING	<b>C-1558</b>	
440	CALIPER SEAL REPAIR KIT 54mm	<	1992/1993	SIST. GIRLING	<b>C-1558</b>	
440	REPUESTOS DE LAS GOMAS DEL CALIPER 54,00mm	<	1988/...	SIST. GIRLING (EUROPA)	<b>C-1558</b>	
440	CALIPER SEAL REPAIR KIT 54,00mm	<	1988/...	SIST. GIRLING (EUROPA)	<b>C-1558</b>	
440	REPUESTOS DE LAS GOMAS DEL CALIPER 54mm	<	1992/1993	SIST. ATE	<b>C-1587</b>	
440	CALIPER SEAL REPAIR KIT 54mm	<	1992/1993	SIST. ATE	<b>C-1587</b>	
460	REPUESTOS DE LAS GOMAS DEL CALIPER 54,00mm	<	1988/...	SIST. ATE (EUROPA)	<b>C-1419</b>	
460	CALIPER SEAL REPAIR KIT 54,00mm	<	1988/...	SIST. ATE (EUROPA)	<b>C-1419</b>	
460	REPUESTOS DE LAS GOMAS DEL CALIPER 54mm	<	1992/1996	SIST. GIRLING	<b>C-1558</b>	
460	CALIPER SEAL REPAIR KIT 54mm	<	1992/1996	SIST. GIRLING	<b>C-1558</b>	
460	REPUESTOS DE LAS GOMAS DEL CALIPER 54,00mm	<	1988/...	SIST. GIRLING (EUROPA)	<b>C-1558</b>	
460	CALIPER SEAL REPAIR KIT 54,00mm	<	1988/...	SIST. GIRLING (EUROPA)	<b>C-1558</b>	
460	REPUESTOS DE LAS GOMAS DEL CALIPER 54mm	<	1992/1996	SIST. ATE	<b>C-1587</b>	
460	CALIPER SEAL REPAIR KIT 54mm	<	1992/1996	SIST. ATE	<b>C-1587</b>	
480	REPUESTOS DE LAS GOMAS DEL CALIPER 54,00mm	<	1988/...	SIST. ATE (EUROPA)	<b>C-1419</b>	
480	CALIPER SEAL REPAIR KIT 54,00mm	<	1988/...	SIST. ATE (EUROPA)	<b>C-1419</b>	
480	REPUESTOS DE LAS GOMAS DEL CALIPER 54,00mm	<	1988/...	SIST. GIRLING (EUROPA)	<b>C-1558</b>	
480	CALIPER SEAL REPAIR KIT 54,00mm	<	1988/...	SIST. GIRLING (EUROPA)	<b>C-1558</b>	
850	REPUESTOS DE LAS GOMAS DEL CALIPER 57mm	<	1992/1997		<b>C-1567</b>	
850	CALIPER SEAL REPAIR KIT 57mm	<	1992/1997		<b>C-1567</b>	
C70	REPUESTOS DE LAS GOMAS DEL CALIPER 57mm	<	1998/2005		<b>C-1567</b>	
C70	CALIPER SEAL REPAIR KIT 57mm	<	1998/2005		<b>C-1567</b>	
S40	REPUESTOS DE LAS GOMAS DEL CALIPER 38mm	>	1996/2003	SIST. GIRLING	<b>C-1549</b>	
S40	CALIPER SEAL REPAIR KIT 38mm	>	1996/2003	SIST. GIRLING	<b>C-1549</b>	
S40	REPUESTOS DE LAS GOMAS DEL CALIPER 38mm	>	1996/2003	SIST. LUCAS	<b>C-1551</b>	
S40	CALIPER SEAL REPAIR KIT 38mm	>	1996/2003	SIST. LUCAS	<b>C-1551</b>	
S70	REPUESTOS DE LAS GOMAS DEL CALIPER 57mm	<	1997/2000		<b>C-1567</b>	
S70	CALIPER SEAL REPAIR KIT 57mm	<	1997/2000		<b>C-1567</b>	
V40	REPUESTOS DE LAS GOMAS DEL CALIPER 38mm	>	1997/2004	SIST. GIRLING	<b>C-1549</b>	
V40	CALIPER SEAL REPAIR KIT 38mm	>	1997/2004	SIST. GIRLING	<b>C-1549</b>	
V40	REPUESTOS DE LAS GOMAS DEL CALIPER 38mm	>	1997/2004	SIST. LUCAS	<b>C-1551</b>	
V40	CALIPER SEAL REPAIR KIT 38mm	>	1997/2004	SIST. LUCAS	<b>C-1551</b>	
V70	REPUESTOS DE LAS GOMAS DEL CALIPER 57mm	<	1997/2000		<b>C-1567</b>	
V70	CALIPER SEAL REPAIR KIT 57mm	<	1997/2000		<b>C-1567</b>	
<b>VOLVO - CAMIONES / TRUCK</b>						
B-10 M	REPUESTOS DEL CIL. MAESTRO DE EMBRAGUE 28,57mm		1986/...		<b>C-1638</b>	
B-10 M	CLUTCH MASTER CYLINDER REPAIR KIT 28,57mm		1986/...		<b>C-1638</b>	
B-10 M	CILINDRO MAESTRO DE EMBRAGUE 28,57mm		1986/...		<b>C-2637</b>	
B-10 M	CLUTCH MASTER CYLINDER 28,57mm		1986/...		<b>C-2637</b>	
B-12	REPUESTOS DEL CIL. MAESTRO DE EMBRAGUE 28,57mm		1992/...		<b>C-1638</b>	
B-12	CLUTCH MASTER CYLINDER REPAIR KIT 28,57mm		1992/...		<b>C-1638</b>	
B-12	CILINDRO MAESTRO DE EMBRAGUE 28,57mm		1992/...		<b>C-2637</b>	
B-12	CLUTCH MASTER CYLINDER 28,57mm		1992/...		<b>C-2637</b>	
B-58	REPUESTOS DEL CIL. MAESTRO DE EMBRAGUE 28,57mm		1979/...		<b>C-1638</b>	
B-58	CLUTCH MASTER CYLINDER REPAIR KIT 28,57mm		1979/...		<b>C-1638</b>	

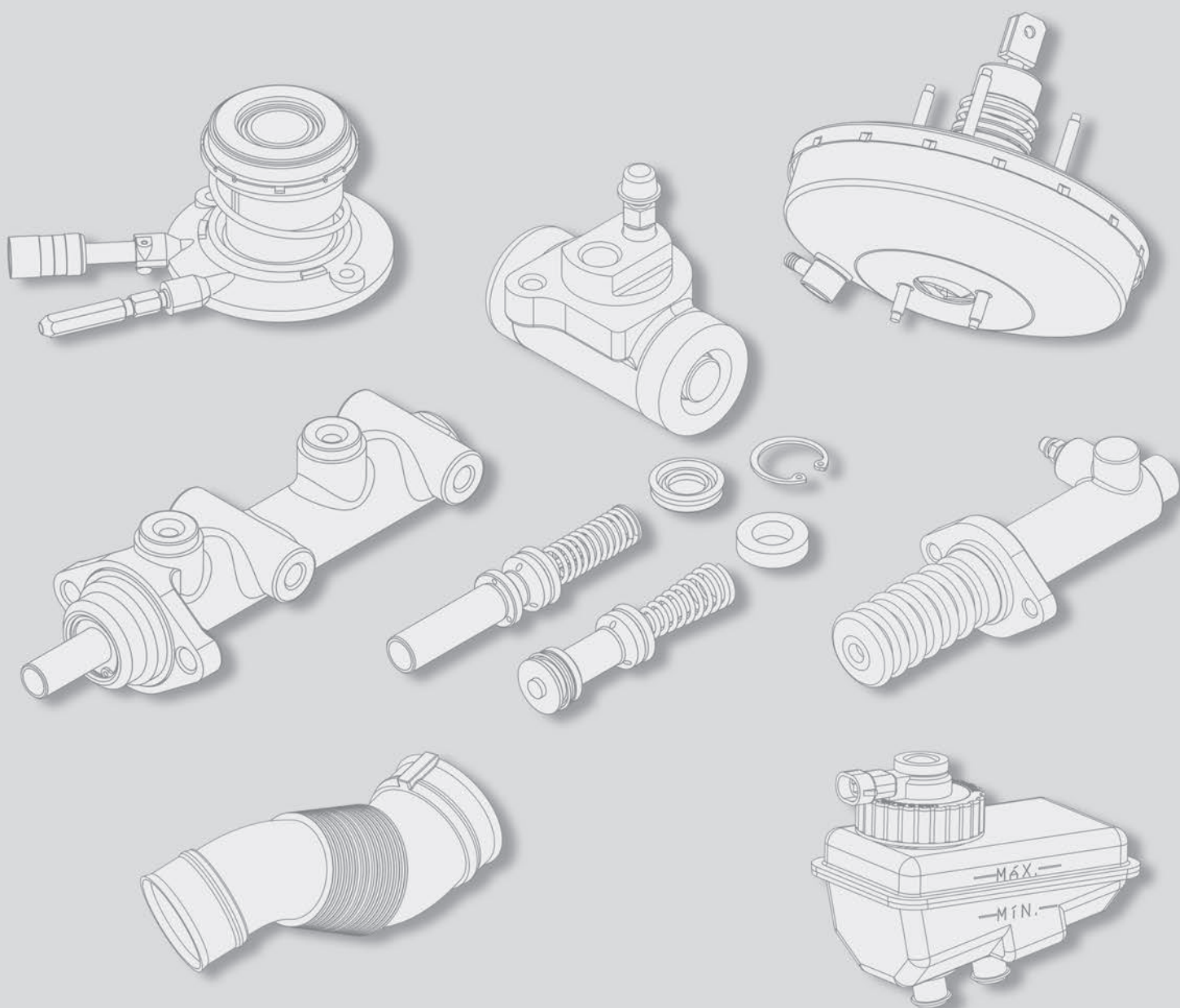


VEHÍCULOS / VEHICLES	DESCRIPCIÓN / DESCRIPTION		AÑO / YEAR	OBS	REF.	IMAGEN / IMAGE
<b>VOLVO - CAMIONES / TRUCK</b>						
B-58	CILINDRO MAESTRO DE EMBRAGUE 28,57mm		1979/...		C-2637	
B-58	CLUTCH MASTER CYLINDER 28,57mm		1979/...		C-2637	
FH-12	REPUESTOS DEL CIL. MAESTRO DE EMBRAGUE 28,57mm		1993/2006		C-1638	
FH-12	CLUTCH MASTER CYLINDER REPAIR KIT 28,57mm		1993/2006		C-1638	
FH-12	CILINDRO MAESTRO DE EMBRAGUE 28,57mm		1993/2006		C-2665	
FH-12	CLUTCH MASTER CYLINDER 28,57mm		1993/2006		C-2665	
N/NL-10	REPUESTOS DEL CIL. MAESTRO DE EMBRAGUE 28,57mm		1980/...		C-1638	
N/NL-10	CLUTCH MASTER CYLINDER REPAIR KIT 28,57mm		1980/...		C-1638	
N/NL-10	CILINDRO MAESTRO DE EMBRAGUE 28,57mm		1980/...		C-2637	
N/NL-10	CLUTCH MASTER CYLINDER 28,57mm		1980/...		C-2637	
N/NL-12	REPUESTOS DEL CIL. MAESTRO DE EMBRAGUE 28,57mm		1981/...		C-1638	
N/NL-12	CLUTCH MASTER CYLINDER REPAIR KIT 28,57mm		1981/...		C-1638	
N/NL-12	CILINDRO MAESTRO DE EMBRAGUE 28,57mm		1981/...		C-2637	
N/NL-12	CLUTCH MASTER CYLINDER 28,57mm		1981/...		C-2637	
NH-12	REPUESTOS DEL CIL. MAESTRO DE EMBRAGUE 28,57mm		1999/2006		C-1638	
NH-12	CLUTCH MASTER CYLINDER REPAIR KIT 28,57mm		1999/2006		C-1638	
NH-12	CILINDRO MAESTRO DE EMBRAGUE 28,57mm		1999/2006		C-2665	
NH-12	CLUTCH MASTER CYLINDER 28,57mm		1999/2006		C-2665	
<b>ZASTAVA</b>						
101	CILINDRO DE RUEDA 19,05mm	>	1977/1983	(EUROPA)	C-3355	
101	WHEEL CYLINDER 19,05mm	>	1977/1983	(EUROPE)	C-3355	
750	CILINDRO DE RUEDA 19,05mm	>		(EUROPA)	C-3355	
750	WHEEL CYLINDER 19,05mm	>		(EUROPE)	C-3355	
BALADE	CILINDRO DE RUEDA 19,05mm	>	1981/...	(EUROPA)	C-3355	
BALADE	WHEEL CYLINDER 19,05mm	>	1981/...	(EUROPE)	C-3355	
CONTACT	CILINDRO DE RUEDA 19,05mm	>	1978/1983	1.1 (EUROPA)	C-3355	
CONTACT	WHEEL CYLINDER 19,05mm	>	1978/1983	1.1 (EUROPA)	C-3355	
FLORIDA	CILINDRO DE RUEDA 19,05mm	>	1989/...	(EUROPA)	C-3355	
FLORIDA	WHEEL CYLINDER 19,05mm	>	1989/...	(EUROPE)	C-3355	

VEHÍCULOS / VEHICLES	DESCRIPCIÓN / DESCRIPTION		AÑO / YEAR	OBS	REF.	IMAGEN / IMAGE
<b>ZASTAVA</b>						
NOGARO	CILINDRO DE RUEDA 19,05mm	>	1980/1983	1.3 (EUROPA)	<b>C-3355</b>	
NOGARO	WHEEL CYLINDER 19,05mm	>	1980/1983	1.3 (EUROPA)	<b>C-3355</b>	
TEMPO	CILINDRO DE RUEDA 19,05mm	>	1991/1992	0.9/1.1/1.3 (EUROPA)	<b>C-3355</b>	
TEMPO	WHEEL CYLINDER 19,05mm	>	1991/1992	0.9/1.1/1.3 (EUROPA)	<b>C-3355</b>	



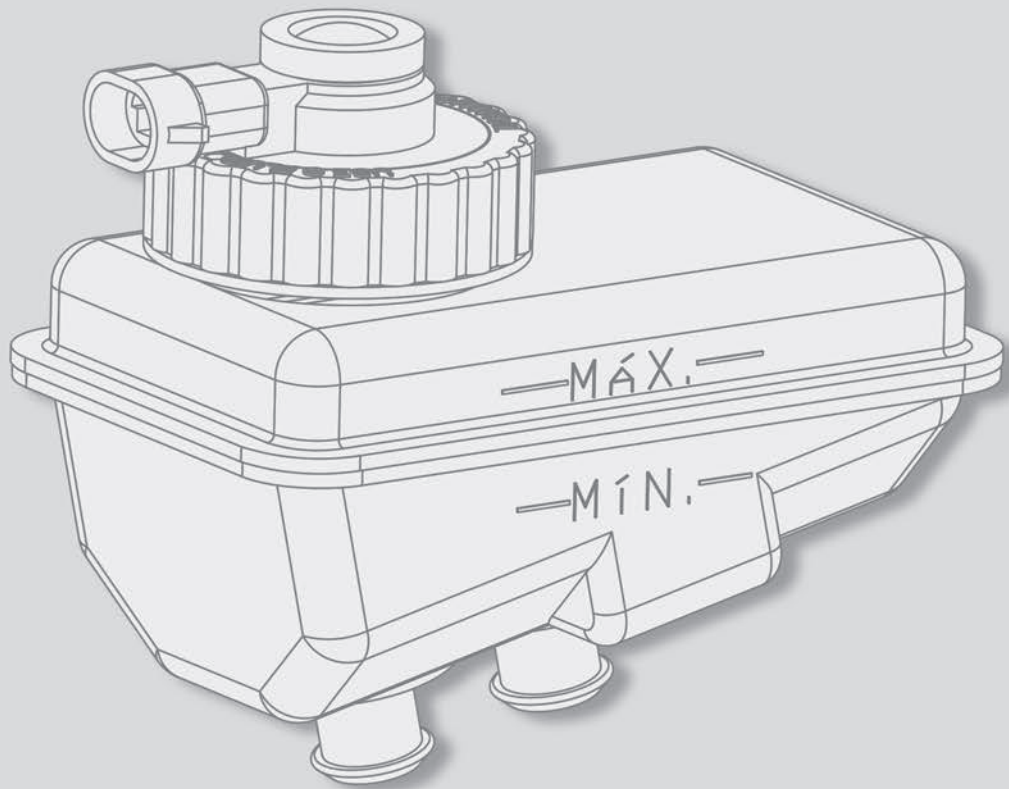
## BÚSQUEDA POR PIEZAS / SEARCH BY PIECE





---

## ENVASE DE LIQUIDO DE FRENO / BRAKE FLUID RETENTION



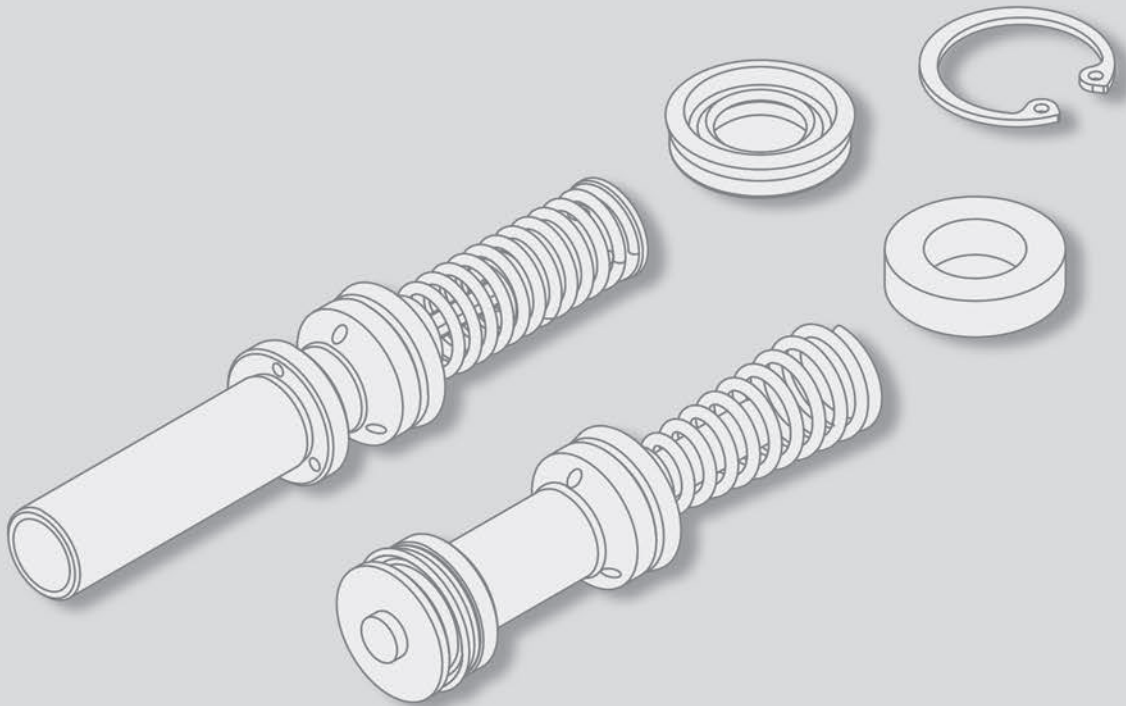
REF.	DESCRIPCIÓN DESCRIPTION	MARCA BRAND
C-0100	DEPÓSITO CON TAPA Y AVISO DE NIVEL	GM - CHEVROLET
	RESERVOIR WITH CAP AND LEVEL INDICATOR	
C-0101	DEPÓSITO CON TAPA Y AVISO DE NIVEL	GM - CHEVROLET
	RESERVOIR WITH CAP AND LEVEL INDICATOR	
C-0102	DEPÓSITO CON TAPA Y AVISO DE NIVEL	FIAT
	RESERVOIR WITH CAP AND LEVEL INDICATOR	
C-0102	DEPÓSITO CON TAPA Y AVISO DE NIVEL	FORD
	RESERVOIR WITH CAP AND LEVEL INDICATOR	
C-0102	DEPÓSITO CON TAPA Y AVISO DE NIVEL	VOLKSWAGEN
	RESERVOIR WITH CAP AND LEVEL INDICATOR	
C-0103	DEPÓSITO CON TAPA Y AVISO DE NIVEL	GM - CHEVROLET
	RESERVOIR WITH CAP AND LEVEL INDICATOR	
C-0104	DEPÓSITO CON TAPA Y AVISO DE NIVEL	GM - CHEVROLET
	RESERVOIR WITH CAP AND LEVEL INDICATOR	
C-0105	DEPÓSITO CON TAPA	AGRALE
	RESERVOIR WITH CAP	
C-0105	DEPÓSITO CON TAPA	FORD
	RESERVOIR WITH CAP	
C-0105	DEPÓSITO CON TAPA	GM - CHEVROLET
	RESERVOIR WITH CAP	
C-0106	DEPÓSITO CON TAPA Y AVISO DE NIVEL	GM - CHEVROLET
	RESERVOIR WITH CAP AND LEVEL INDICATOR	

REF.	DESCRIPCIÓN DESCRIPTION	MARCA BRAND
C-0106	DEPÓSITO CON TAPA Y AVISO DE NIVEL	GM - OPEL
	RESERVOIR WITH CAP AND LEVEL INDICATOR	
C-0106	DEPÓSITO CON TAPA Y AVISO DE NIVEL	SUZUKI
	RESERVOIR WITH CAP AND LEVEL INDICATOR	
C-0107	DEPÓSITO CON TAPA Y AVISO DE NIVEL	FORD
	RESERVOIR WITH CAP AND LEVEL INDICATOR	
C-0107	DEPÓSITO CON TAPA Y AVISO DE NIVEL	TROLLER
	RESERVOIR WITH CAP AND LEVEL INDICATOR	
C-0107	DEPÓSITO CON TAPA Y AVISO DE NIVEL	VOLKSWAGEN
	RESERVOIR WITH CAP AND LEVEL INDICATOR	
C-0108	DEPÓSITO CON TAPA	TOYOTA
	RESERVOIR WITH CAP	
C-0108	DEPÓSITO CON TAPA	VOLKSWAGEN
	DEPÓSITO W/ TAPA	
C-0109	DEPÓSITO CON TAPA Y AVISO DE NIVEL	AGRALE
	RESERVOIR WITH CAP AND LEVEL INDICATOR	
C-0109	DEPÓSITO CON TAPA Y AVISO DE NIVEL	GM - CHEVROLET
	RESERVOIR WITH CAP AND LEVEL INDICATOR	
C-0111	DEPÓSITO CON TAPA Y AVISO DE NIVEL	FORD
	RESERVOIR WITH CAP AND LEVEL INDICATOR	
C-0111	DEPÓSITO CON TAPA Y AVISO DE NIVEL	FORD - CAMIONES / TRUCK
	RESERVOIR WITH CAP AND LEVEL INDICATOR	



---

## REPUESTOS /REPAIR KIT



REF.	DESCRIPCIÓN DESCRIPTION	MARCA BRAND
C-1002	REPUESTOS DE LA BOMBA DE FRENO DOBLE 22,22mm	GM - CHEVROLET
	TANDEM MASTER CYLINDER REPAIR KIT 22,22mm	
C-1003	REPUESTOS DE LA BOMBA DE FRENO DOBLE 20,63mm	GM - CHEVROLET
	TANDEM MASTER CYLINDER REPAIR KIT 20,63mm	
C-1004	REPUESTOS DE LA BOMBA DE FRENO SIMPLES 31,75mm	GM - CAMIONES / TRUCK
	SIMPLE MASTER CYLINDER REPAIR KIT 31,75mm	
C-1004	REPUESTOS DE LA BOMBA DE FRENO SIMPLES 31,75mm	PUMA - CAMIONES / TRUCK
	SIMPLE MASTER CYLINDER REPAIR KIT 31,75mm	
C-1006	TANDEM MASTER CYLINDER REPAIR KIT 31,75mm	MERCEDES - BENZ - CAMIONES / TRUCK
	REPUESTOS DE LA BOMBA DE FRENO DOBLE 31,75mm	
C-1008	REPUESTOS DE LA BOMBA DE FRENO DOBLE 22,22mm	GM - CHEVROLET
	TANDEM MASTER CYLINDER REPAIR KIT 22,22mm	
C-1011	REPUESTOS DE LA BOMBA DE FRENO SIMPLES 38,10mm	CHRYSLER - CAMIONES / TRUCK
	SIMPLE MASTER CYLINDER REPAIR KIT 38,10mm	
C-1011	REPUESTOS DE LA BOMBA DE FRENO SIMPLES 38,10mm	FORD - CAMIONES / TRUCK
	REPUESTOS DE LA BOMBA DE FRENO SIMPLES 38,10mm	
C-1012	REPUESTOS DE LA BOMBA DE FRENO DOBLE 22mm	FORD
	TANDEM MASTER CYLINDER REPAIR KIT 22mm	
C-1012	REPUESTOS DE LA BOMBA DE FRENO DOBLE 22mm	VOLKSWAGEN
	TANDEM MASTER CYLINDER REPAIR KIT 22mm	
C-1013	REPUESTOS DE LA BOMBA DE FRENO SIMPLES 25,40mm	AGRALE
	SIMPLE MASTER CYLINDER REPAIR KIT 25,40mm	
C-1013	REPUESTOS DE LA BOMBA DE FRENO SIMPLES 25,40mm	FORD
	SIMPLE MASTER CYLINDER REPAIR KIT 25,40mm	
C-1013	REPUESTO DEL CILINDRO MAESTRO SIMPLES 25,40mm	RENAULT
	REPUESTO DEL MASTER CYLINDER SIMPLES 25,40mm	
C-1015	REPUESTOS DE LA BOMBA DE FRENO SIMPLES 38,10mm	VOLKSWAGEN - CAMIONES / TRUCK
	SIMPLE MASTER CYLINDER REPAIR KIT 38,10mm	
C-1017	REPUESTOS DE LA BOMBA DE FRENO DOBLE 20,63mm	GM - CHEVROLET
	TANDEM MASTER CYLINDER REPAIR KIT 20,63mm	
C-1019	REPUESTOS DE LA BOMBA DE FRENO DOBLE 22,22mm	FORD
	TANDEM MASTER CYLINDER REPAIR KIT 22,22mm	
C-1020	REPUESTOS DE LA BOMBA DE FRENO DOBLE 23,81mm	TOYOTA
	TANDEM MASTER CYLINDER REPAIR KIT 23,81mm	
C-1021	REPUESTOS DE LA BOMBA DE FRENO DOBLE 23,81mm	ALFA ROMEO
	TANDEM MASTER CYLINDER REPAIR KIT 23,81mm	
C-1021	REPUESTOS DE LA BOMBA DE FRENO DOBLE 23,81mm	GURGEL
	TANDEM MASTER CYLINDER REPAIR KIT 23,81mm	
C-1021	REPUESTOS DE LA BOMBA DE FRENO DOBLE 23,81mm	TATA
	TANDEM MASTER CYLINDER REPAIR KIT 23,81mm	
C-1021	REPUESTOS DE LA BOMBA DE FRENO DOBLE 23,81mm	VOLKSWAGEN
	TANDEM MASTER CYLINDER REPAIR KIT 23,81mm	
C-1023	REPUESTOS DE LA BOMBA DE FRENO SIMPLES 31,75mm	FORD - CAMIONES / TRUCK
	SIMPLE MASTER CYLINDER REPAIR KIT 31,75mm	
C-1023	SIMPLE MASTER CYLINDER REPAIR KIT 31,75mm	MERCEDES - BENZ - CAMIONES / TRUCK
	REPUESTOS DE LA BOMBA DE FRENO SIMPLES 31,75mm	
C-1027	REPUESTOS DE LA BOMBA DE FRENO DOBLE 20,63mm	FORD
	TANDEM MASTER CYLINDER REPAIR KIT 20,63mm	
C-1027	REPUESTOS DE LA BOMBA DE FRENO DOBLE 20,63mm	VOLKSWAGEN
	TANDEM MASTER CYLINDER REPAIR KIT 20,63mm	
C-1028	REPUESTOS DE LA BOMBA DE FRENO DOBLE 20,63mm	FIAT
	TANDEM MASTER CYLINDER REPAIR KIT 20,63mm	
C-1029	REPUESTOS DE LA BOMBA DE FRENO DOBLE 20,63mm	GM - CHEVROLET
	TANDEM MASTER CYLINDER REPAIR KIT 20,63mm	
C-1030	REPUESTOS DE LA BOMBA DE FRENO DOBLE 20,63mm	GM - CHEVROLET
	TANDEM MASTER CYLINDER REPAIR KIT 20,63mm	
C-1031	REPUESTOS DE LA BOMBA DE FRENO SIMPLES 38,10mm	GM - CAMIONES / TRUCK
	SIMPLE MASTER CYLINDER REPAIR KIT 38,10mm	
C-1034	REPUESTOS DE LA BOMBA DE FRENO SIMPLES 38,10mm	FORD - CAMIONES / TRUCK
	REPUESTOS DE LA BOMBA DE FRENO SIMPLES 38,10mm	
C-1035	REPUESTOS DE LA BOMBA DE FRENO SIMPLES 19,05mm	VOLKSWAGEN
	SIMPLE MASTER CYLINDER REPAIR KIT 19,05mm	

REF.	DESCRIPCIÓN DESCRIPTION	MARCA BRAND
C-1039	SIMPLE MASTER CYLINDER REPAIR KIT 31,75mm	MERCEDES - BENZ - CAMIONES / TRUCK
	REPUESTOS DE LA BOMBA DE FRENO SIMPLES 31,75mm	
C-1040	REPUESTOS DE LA BOMBA DE FRENO SIMPLES 31,75mm	CATERPILLAR
	SIMPLE MASTER CYLINDER REPAIR KIT 31,75mm	
C-1040	REPUESTOS DE LA BOMBA DE FRENO SIMPLES 31,75mm	FIAT - CAMIONES / TRUCK
	SIMPLE MASTER CYLINDER REPAIR KIT 31,75mm	
C-1040	REPUESTOS DE LA BOMBA DE FRENO SIMPLES 31,75mm	FIAT ALLIS
	SIMPLE MASTER CYLINDER REPAIR KIT 31,75mm	
C-1040	SIMPLE MASTER CYLINDER REPAIR KIT 31,75mm	MERCEDES - BENZ - CAMIONES / TRUCK
	REPUESTOS DE LA BOMBA DE FRENO SIMPLES 31,75mm	
C-1045	REPUESTOS DE LA BOMBA DE FRENO SIMPLES 22,22mm	TOYOTA
	SIMPLE MASTER CYLINDER REPAIR KIT 22,22mm	
C-1047	REPUESTOS DE LA BOMBA DE FRENO DOBLE 20,63mm	FORD
	TANDEM MASTER CYLINDER REPAIR KIT 20,63mm	
C-1048	REPUESTOS DE LA BOMBA DE FRENO SIMPLES 17,46mm	GURGEL
	SIMPLE MASTER CYLINDER REPAIR KIT 17,46mm	
C-1048	REPUESTOS DE LA BOMBA DE FRENO SIMPLES 17,46mm	PUMA
	SIMPLE MASTER CYLINDER REPAIR KIT 17,46mm	
C-1048	REPUESTOS DE LA BOMBA DE FRENO SIMPLES 17,46mm	VOLKSWAGEN
	SIMPLE MASTER CYLINDER REPAIR KIT 17,46mm	
C-1049	REPUESTOS DE LA BOMBA DE FRENO SIMPLES 22,22mm	GURGEL
	SIMPLE MASTER CYLINDER REPAIR KIT 22,22mm	
C-1049	REPUESTOS DE LA BOMBA DE FRENO SIMPLES 22,22mm	VOLKSWAGEN
	SIMPLE MASTER CYLINDER REPAIR KIT 22,22mm	
C-1050	REPUESTOS DE LA BOMBA DE FRENO DOBLE 28,57mm	GM - CAMIONES / TRUCK
	TANDEM MASTER CYLINDER REPAIR KIT 28,57mm	
C-1051	REPUESTOS DE LA BOMBA DE FRENO SIMPLES 25,40mm	GM - CHEVROLET
	SIMPLE MASTER CYLINDER REPAIR KIT 25,40mm	
C-1053	REPUESTOS DE LA BOMBA DE FRENO SIMPLES 26,98mm	FORD
	SIMPLE MASTER CYLINDER REPAIR KIT 26,98mm	
C-1054	REPUESTOS DE LA BOMBA DE FRENO SIMPLES 31,75mm	FORD - CAMIONES / TRUCK
	SIMPLE MASTER CYLINDER REPAIR KIT 31,75mm	
C-1055	REPUESTOS DE LA BOMBA DE FRENO DOBLE 20,63mm	FORD
	TANDEM MASTER CYLINDER REPAIR KIT 20,63mm	
C-1055	REPUESTOS DE LA BOMBA DE FRENO DOBLE 20,63mm	VOLKSWAGEN
	TANDEM MASTER CYLINDER REPAIR KIT 20,63mm	
C-1059	REPUESTOS DE LA BOMBA DE FRENO SIMPLES 31,75mm	CHRYSLER - CAMIONES / TRUCK
	SIMPLE MASTER CYLINDER REPAIR KIT 31,75mm	
C-1059	REPUESTOS DE LA BOMBA DE FRENO SIMPLES 31,75mm	FIAT ALLIS
	SIMPLE MASTER CYLINDER REPAIR KIT 31,75mm	
C-1060	REPUESTOS DE LA BOMBA DE FRENO DOBLE 19,05mm	GURGEL
	TANDEM MASTER CYLINDER REPAIR KIT 19,05mm	
C-1060	REPUESTOS DE LA BOMBA DE FRENO DOBLE 19,05mm	PUMA
	TANDEM MASTER CYLINDER REPAIR KIT 19,05mm	
C-1060	REPUESTOS DE LA BOMBA DE FRENO DOBLE 19,05mm	VOLKSWAGEN
	TANDEM MASTER CYLINDER REPAIR KIT 19,05mm	
C-1061	REPUESTOS DE LA BOMBA DE FRENO SIMPLES 19,05mm	VOLKSWAGEN
	SIMPLE MASTER CYLINDER REPAIR KIT 19,05mm	
C-1062	REPUESTOS DE LA BOMBA DE FRENO SIMPLES 19,05mm	FORD
	SIMPLE MASTER CYLINDER REPAIR KIT 19,05mm	
C-1067	REPUESTOS DE LA BOMBA DE FRENO SIMPLES 38,10mm	GM - CAMIONES / TRUCK
	SIMPLE MASTER CYLINDER REPAIR KIT 38,10mm	
C-1070	SIMPLE MASTER CYLINDER REPAIR KIT 34,92mm	MERCEDES - BENZ - CAMIONES / TRUCK
	REPUESTOS DE LA BOMBA DE FRENO SIMPLES 34,92mm	
C-1077	TANDEM MASTER CYLINDER REPAIR KIT 31,75mm	MERCEDES - BENZ - CAMIONES / TRUCK
	REPUESTOS DE LA BOMBA DE FRENO DOBLE 31,75mm	
C-1078	TANDEM MASTER CYLINDER REPAIR KIT 38,10mm	MERCEDES - BENZ - CAMIONES / TRUCK
	REPUESTOS DE LA BOMBA DE FRENO DOBLE 38,10mm	
C-1079	REPUESTOS DE LA BOMBA DE FRENO SIMPLES 23,81mm	GURGEL
	SIMPLE MASTER CYLINDER REPAIR KIT 23,81mm	
C-1079	SIMPLE MASTER CYLINDER REPAIR KIT 23,81mm	MERCEDES - BENZ - CAMIONES / TRUCK
	REPUESTOS DE LA BOMBA DE FRENO SIMPLES 23,81mm	

REF.	DESCRIPCIÓN DESCRIPTION	MARCA BRAND
C-1079	REPUESTOS DE LA BOMBA DE FRENO SIMPLES 23,81mm	VOLKSWAGEN
	SIMPLE MASTER CYLINDER REPAIR KIT 23,81mm	
C-1082	REPUESTOS DE LA BOMBA DE FRENO DOBLE 25,40mm	GM - CHEVROLET
	TANDEM MASTER CYLINDER REPAIR KIT 25,40mm	
C-1085	REPUESTOS DE LA BOMBA DE FRENO DOBLE 22,22mm	GM - CHEVROLET
	TANDEM MASTER CYLINDER REPAIR KIT 22,22mm	
C-1085	REPUESTOS DE LA BOMBA DE FRENO DOBLE 22,22mm	PUMA
	TANDEM MASTER CYLINDER REPAIR KIT 22,22mm	
C-1090	REPUESTOS DE LA BOMBA DE FRENO DOBLE 19,05mm	GM - CHEVROLET
	TANDEM MASTER CYLINDER REPAIR KIT 19,05mm	
C-1092	REPUESTOS DE LA BOMBA DE FRENO DOBLE 25,40mm	AGRALE
	TANDEM MASTER CYLINDER REPAIR KIT 25,40mm	
C-1092	REPUESTOS DE LA BOMBA DE FRENO DOBLE 25,40mm	AGRALE
	TANDEM MASTER CYLINDER REPAIR KIT 25,40mm	
C-1092	REPUESTOS DE LA BOMBA DE FRENO DOBLE 25,40mm	FORD
	TANDEM MASTER CYLINDER REPAIR KIT 25,40mm	
C-1092	REPUESTOS DE LA BOMBA DE FRENO DOBLE 25,40mm	GM - CHEVROLET
	TANDEM MASTER CYLINDER REPAIR KIT 25,40mm	
C-1093	REPUESTOS DE LA BOMBA DE FRENO SIMPLES 22,22mm	FORD
	SIMPLE MASTER CYLINDER REPAIR KIT 22,22mm	
C-1094	REPUESTOS DE LA BOMBA DE FRENO DOBLE 22,22mm	FORD
	TANDEM MASTER CYLINDER REPAIR KIT 22,22mm	
C-1098	REPUESTOS DE LA BOMBA DE FRENO DOBLE 19,05mm	FIAT
	TANDEM MASTER CYLINDER REPAIR KIT 19,05mm	
C-1098	REPUESTOS DE LA BOMBA DE FRENO DOBLE 19,05mm	GURGEL
	TANDEM MASTER CYLINDER REPAIR KIT 19,05mm	
C-1099	REPUESTOS DE LA BOMBA DE FRENO DOBLE 19,05mm	FORD
	TANDEM MASTER CYLINDER REPAIR KIT 19,05mm	
C-1101	REPUESTOS DE LA BOMBA DE FRENO SIMPLES 31,75mm	FORD - CAMIONES / TRUCK
	SIMPLE MASTER CYLINDER REPAIR KIT 31,75mm	
C-1103	SIMPLE MASTER CYLINDER REPAIR KIT 25,40mm	FORD
	REPUESTOS DE LA BOMBA DE FRENO SIMPLES 25,40mm	
C-1104	SIMPLE MASTER CYLINDER REPAIR KIT 22,22mm	MERCEDES - BENZ - CAMIONES / TRUCK
	REPUESTOS DE LA BOMBA DE FRENO SIMPLES 22,22mm	
C-1109	REPUESTOS DE LA BOMBA DE FRENO DOBLE 22,22mm	GM - CHEVROLET
	TANDEM MASTER CYLINDER REPAIR KIT 22,22mm	
C-1110	REPUESTOS DE LA BOMBA DE FRENO DOBLE 20,63mm	FIAT
	TANDEM MASTER CYLINDER REPAIR KIT 20,63mm	
C-1111	SIMPLE MASTER CYLINDER REPAIR KIT 22,22mm	MERCEDES - BENZ - CAMIONES / TRUCK
	REPUESTOS DE LA BOMBA DE FRENO SIMPLES 22,22mm	
C-1112	SIMPLE MASTER CYLINDER REPAIR KIT 28,57mm	MERCEDES - BENZ - CAMIONES / TRUCK
	REPUESTOS DE LA BOMBA DE FRENO SIMPLES 28,57mm	
C-1113	TANDEM MASTER CYLINDER REPAIR KIT 31,75mm	MERCEDES - BENZ - CAMIONES / TRUCK
	REPUESTOS DE LA BOMBA DE FRENO DOBLE 31,75mm	
C-1114	REPUESTOS DE LA BOMBA DE FRENO DOBLE 28,57mm	GM - CHEVROLET
	TANDEM MASTER CYLINDER REPAIR KIT 28,57mm	
C-1114	REPUESTOS DE LA BOMBA DE FRENO DOBLE 28,57mm	AGRALE
	TANDEM MASTER CYLINDER REPAIR KIT 28,57mm	
C-1114	REPUESTOS DE LA BOMBA DE FRENO DOBLE 28,57mm	GM - CHEVROLET
	TANDEM MASTER CYLINDER REPAIR KIT 28,57mm	
C-1116	REPUESTOS DE LA BOMBA DE FRENO DOBLE 20,63mm	VOLKSWAGEN
	TANDEM MASTER CYLINDER REPAIR KIT 20,63mm	
C-1117	REPUESTOS DE LA BOMBA DE FRENO DOBLE 22,22mm	GM - CHEVROLET
	TANDEM MASTER CYLINDER REPAIR KIT 22,22mm	
C-1118	REPUESTOS DE LA BOMBA DE FRENO DOBLE 22,22mm	FIAT
	TANDEM MASTER CYLINDER REPAIR KIT 22,22mm	
C-1119	REPUESTOS DE LA BOMBA DE FRENO DOBLE 22,22mm	FIAT
	TANDEM MASTER CYLINDER REPAIR KIT 22,22mm	
C-1120	REPUESTOS DE LA BOMBA DE FRENO DOBLE 20,63mm	FIAT
	TANDEM MASTER CYLINDER REPAIR KIT 20,63mm	
C-1122	REPUESTOS DE LA BOMBA DE FRENO DOBLE 22,22mm	GM - CHEVROLET
	TANDEM MASTER CYLINDER REPAIR KIT 22,22mm	

REF.	DESCRIPCIÓN DESCRIPTION	MARCA BRAND
C-1123	REPUESTOS DE LA BOMBA DE FRENO DOBLE 22,22mm	GM - CHEVROLET
	TANDEM MASTER CYLINDER REPAIR KIT 22,22mm	
C-1124	REPUESTOS DE LA BOMBA DE FRENO DOBLE 23,81mm	GM - CHEVROLET
	TANDEM MASTER CYLINDER REPAIR KIT 23,81mm	
C-1125	REPUESTOS DE LA BOMBA DE FRENO DOBLE 28,57mm	FORD
	TANDEM MASTER CYLINDER REPAIR KIT 28,57mm	
C-1125	REPUESTOS DE LA BOMBA DE FRENO DOBLE 28,57mm	FORD - CAMIONES / TRUCK
	TANDEM MASTER CYLINDER REPAIR KIT 28,57mm	
C-1125	REPUESTOS DE LA BOMBA DE FRENO DOBLE 28,57mm	GM - CHEVROLET
	TANDEM MASTER CYLINDER REPAIR KIT 28,57mm	
C-1127	REPUESTOS DE LA BOMBA DE FRENO DOBLE 23,81mm	FORD
	TANDEM MASTER CYLINDER REPAIR KIT 23,81mm	
C-1127	REPUESTOS DE LA BOMBA DE FRENO DOBLE 23,81mm	VOLKSWAGEN
	TANDEM MASTER CYLINDER REPAIR KIT 23,81mm	
C-1128	REPUESTOS DE LA BOMBA DE FRENO DOBLE 23,81mm	FORD
	TANDEM MASTER CYLINDER REPAIR KIT 23,81mm	
C-1128	REPUESTOS DE LA BOMBA DE FRENO DOBLE 23,81mm	VOLKSWAGEN
	TANDEM MASTER CYLINDER REPAIR KIT 23,81mm	
C-1129	REPUESTOS DE LA BOMBA DE FRENO DOBLE 20,63mm	GM - CHEVROLET
	TANDEM MASTER CYLINDER REPAIR KIT 20,63mm	
C-1130	REPUESTOS DE LA BOMBA DE FRENO DOBLE 22,22mm	ALFA ROMEO
	TANDEM MASTER CYLINDER REPAIR KIT 22,22mm	
C-1130	REPUESTOS DE LA BOMBA DE FRENO DOBLE 22,22mm	FIAT
	TANDEM MASTER CYLINDER REPAIR KIT 22,22mm	
C-1131	REPUESTOS DE LA BOMBA DE FRENO DOBLE 22,22mm	FIAT
	TANDEM MASTER CYLINDER REPAIR KIT 22,22mm	
C-1131	REPUESTOS DE LA BOMBA DE FRENO DOBLE 22,22mm	FORD
	TANDEM MASTER CYLINDER REPAIR KIT 22,22mm	
C-1131	REPUESTOS DE LA BOMBA DE FRENO DOBLE 22,22mm	VOLKSWAGEN
	TANDEM MASTER CYLINDER REPAIR KIT 22,22mm	
C-1132	REPUESTOS DE LA BOMBA DE FRENO DOBLE 20,63mm	FIAT
	TANDEM MASTER CYLINDER REPAIR KIT 20,63mm	
C-1132	REPUESTOS DE LA BOMBA DE FRENO DOBLE 20,63mm	GM - CHEVROLET
	TANDEM MASTER CYLINDER REPAIR KIT 20,63mm	
C-1133	REPUESTOS DE LA BOMBA DE FRENO DOBLE 25,40mm	GM - CHEVROLET
	TANDEM MASTER CYLINDER REPAIR KIT 25,40mm	
C-1133	REPUESTOS DE LA BOMBA DE FRENO DOBLE 25,40mm	TROLLER
	TANDEM MASTER CYLINDER REPAIR KIT 25,40mm	
C-1134	REPUESTOS DE LA BOMBA DE FRENO DOBLE 22,22mm	GM - CHEVROLET
	TANDEM MASTER CYLINDER REPAIR KIT 22,22mm	
C-1137	REPUESTOS DE LA BOMBA DE FRENO DOBLE 22,22mm	FORD
	TANDEM MASTER CYLINDER REPAIR KIT 22,22mm	
C-1137	REPUESTOS DE LA BOMBA DE FRENO DOBLE 22,22mm	TROLLER
	TANDEM MASTER CYLINDER REPAIR KIT 22,22mm	
C-1137	REPUESTOS DE LA BOMBA DE FRENO DOBLE 22,22mm	VOLKSWAGEN
	TANDEM MASTER CYLINDER REPAIR KIT 22,22mm	
C-1138	REPUESTOS DE LA BOMBA DE FRENO DOBLE 20,63mm	FORD
	TANDEM MASTER CYLINDER REPAIR KIT 20,63mm	
C-1139	REPUESTOS DE LA BOMBA DE FRENO DOBLE 22,22mm	GM - CHEVROLET
	TANDEM MASTER CYLINDER REPAIR KIT 22,22mm	
C-1140	REPUESTOS DE LA BOMBA DE FRENO DOBLE 22,22mm	GM - CHEVROLET
	TANDEM MASTER CYLINDER REPAIR KIT 22,22mm	
C-1140	REPUESTOS DE LA BOMBA DE FRENO DOBLE 22,22mm	GM - CHEVROLET
	TANDEM MASTER CYLINDER REPAIR KIT 22,22mm	
C-1140	REPUESTOS DE LA BOMBA DE FRENO DOBLE 22,22mm	GM - OPEL
	TANDEM MASTER CYLINDER REPAIR KIT 22,22mm	
C-1141	REPUESTOS DE LA BOMBA DE FRENO DOBLE 22,22mm	DAEWOO
	TANDEM MASTER CYLINDER REPAIR KIT 22,22mm	
C-1141	REPUESTOS DE LA BOMBA DE FRENO DOBLE 22,22mm	GM - CHEVROLET
	TANDEM MASTER CYLINDER REPAIR KIT 22,22mm	
C-1141	REPUESTOS DE LA BOMBA DE FRENO DOBLE 22,22mm	GM - OPEL
	TANDEM MASTER CYLINDER REPAIR KIT 22,22mm	



REF.	DESCRIPCIÓN DESCRIPTION	MARCA BRAND
C-1142	REPUESTOS DE LA BOMBA DE FRENO DOBLE 20,63mm	FIAT
	TANDEM MASTER CYLINDER REPAIR KIT 20,63mm	
C-1143	REPUESTOS DE LA BOMBA DE FRENO DOBLE 22,22mm	VOLKSWAGEN
	TANDEM MASTER CYLINDER REPAIR KIT 22,22mm	
C-1144	REPUESTOS DE LA BOMBA DE FRENO DOBLE 22,22mm	FORD
	TANDEM MASTER CYLINDER REPAIR KIT 22,22mm	
C-1144	REPUESTOS DE LA BOMBA DE FRENO DOBLE 22,22mm	TROLLER
	TANDEM MASTER CYLINDER REPAIR KIT 22,22mm	
C-1144	REPUESTOS DE LA BOMBA DE FRENO DOBLE 22,22mm	VOLKSWAGEN
	TANDEM MASTER CYLINDER REPAIR KIT 22,22mm	
C-1145	REPUESTOS DE LA BOMBA DE FRENO DOBLE 22,22mm	FORD
	TANDEM MASTER CYLINDER REPAIR KIT 22,22mm	
C-1146	REPUESTOS DE LA BOMBA DE FRENO DOBLE 23,81mm	FORD
	TANDEM MASTER CYLINDER REPAIR KIT 23,81mm	
C-1149	REPUESTOS DE LA BOMBA DE FRENO DOBLE 22,22mm	ASIA
	TANDEM MASTER CYLINDER REPAIR KIT 22,22mm	
C-1149	REPUESTOS DE LA BOMBA DE FRENO DOBLE 22,22mm	KIA
	TANDEM MASTER CYLINDER REPAIR KIT 22,22mm	
C-1150	REPUESTOS DE LA BOMBA DE FRENO DOBLE 20,63mm	FORD
	TANDEM MASTER CYLINDER REPAIR KIT 20,63mm	
C-1151	REPUESTOS DE LA BOMBA DE FRENO DOBLE 22,22mm	GM - CHEVROLET
	TANDEM MASTER CYLINDER REPAIR KIT 22,22mm	
C-1152	REPUESTOS DE LA BOMBA DE FRENO DOBLE 22,22mm	FIAT
	TANDEM MASTER CYLINDER REPAIR KIT 22,22mm	
C-1154	REPUESTOS DE LA BOMBA DE FRENO DOBLE 22,22mm	GM - CHEVROLET
	TANDEM MASTER CYLINDER REPAIR KIT 22,22mm	
C-1154	REPUESTOS DE LA BOMBA DE FRENO DOBLE 22,22mm	GM - OPEL
	TANDEM MASTER CYLINDER REPAIR KIT 22,22mm	
C-1156	REPUESTOS DE LA BOMBA DE FRENO DOBLE 20,63mm	VOLKSWAGEN
	TANDEM MASTER CYLINDER REPAIR KIT 20,63mm	
C-1157	TANDEM MASTER CYLINDER REPAIR KIT 31,75mm	FORD - CAMIONES / TRUCK
	REPUESTOS DE LA BOMBA DE FRENO DOBLE 31,75mm	
C-1158	REPUESTOS DE LA BOMBA DE FRENO DOBLE 22,22mm	SEAT
	TANDEM MASTER CYLINDER REPAIR KIT 22,22mm	
C-1158	REPUESTOS DE LA BOMBA DE FRENO DOBLE 22,22mm	VOLKSWAGEN
	TANDEM MASTER CYLINDER REPAIR KIT 22,22mm	
C-1160	REPUESTOS DE LA BOMBA DE FRENO DOBLE 22,22mm	GM - CHEVROLET
	TANDEM MASTER CYLINDER REPAIR KIT 22,22mm	
C-1160	REPUESTOS DE LA BOMBA DE FRENO DOBLE 22,22mm	GM - OPEL
	TANDEM MASTER CYLINDER REPAIR KIT 22,22mm	
C-1161	REPUESTOS DE LA BOMBA DE FRENO DOBLE 20,63mm	GM - CHEVROLET
	TANDEM MASTER CYLINDER REPAIR KIT 20,63mm	
C-1163	REPUESTOS DE LA BOMBA DE FRENO DOBLE 22,22mm	SEAT
	TANDEM MASTER CYLINDER REPAIR KIT 22,22mm	
C-1163	REPUESTOS DE LA BOMBA DE FRENO DOBLE 22,22mm	VOLKSWAGEN
	TANDEM MASTER CYLINDER REPAIR KIT 22,22mm	
C-1164	REPUESTOS DE LA BOMBA DE FRENO DOBLE 23,81mm	GM - CHEVROLET
	TANDEM MASTER CYLINDER REPAIR KIT 23,81mm	
C-1164	REPUESTOS DE LA BOMBA DE FRENO DOBLE 23,81mm	RENAULT
	TANDEM MASTER CYLINDER REPAIR KIT 23,81mm	
C-1165	REPUESTOS DE LA BOMBA DE FRENO DOBLE 20,63mm	CITROËN
	TANDEM MASTER CYLINDER REPAIR KIT 20,63mm	
C-1165	REPUESTOS DE LA BOMBA DE FRENO DOBLE 20,63mm	PEUGEOT
	TANDEM MASTER CYLINDER REPAIR KIT 20,63mm	
C-1165	REPUESTOS DE LA BOMBA DE FRENO DOBLE 20,63mm	RENAULT
	TANDEM MASTER CYLINDER REPAIR KIT 20,63mm	
C-1166	REPUESTOS DE LA BOMBA DE FRENO DOBLE 20,63mm	PEUGEOT
	TANDEM MASTER CYLINDER REPAIR KIT 20,63mm	
C-1167	REPUESTOS DE LA BOMBA DE FRENO DOBLE 23,81mm	CITROËN
	TANDEM MASTER CYLINDER REPAIR KIT 23,81mm	
C-1167	REPUESTOS DE LA BOMBA DE FRENO DOBLE 23,81mm	FIAT
	TANDEM MASTER CYLINDER REPAIR KIT 23,81mm	

REF.	DESCRIPCIÓN DESCRIPTION	MARCA BRAND
C-1167	REPUESTOS DE LA BOMBA DE FRENO DOBLE 23,81mm	PEUGEOT
	TANDEM MASTER CYLINDER REPAIR KIT 23,81mm	
C-1168	REPUESTOS DE LA BOMBA DE FRENO DOBLE 20,63mm	SEAT
	TANDEM MASTER CYLINDER REPAIR KIT 20,63mm	
C-1168	REPUESTOS DE LA BOMBA DE FRENO DOBLE 20,63mm	VOLKSWAGEN
	TANDEM MASTER CYLINDER REPAIR KIT 20,63mm	
C-1169	REPUESTOS DE LA BOMBA DE FRENO DOBLE 20,63mm	VOLKSWAGEN
	TANDEM MASTER CYLINDER REPAIR KIT 20,63mm	
C-1170	REPUESTOS DE LA BOMBA DE FRENO DOBLE 20,63mm	GM - CHEVROLET
	TANDEM MASTER CYLINDER REPAIR KIT 20,63mm	
C-1170	REPUESTOS DE LA BOMBA DE FRENO DOBLE 20,63mm	SUZUKI
	TANDEM MASTER CYLINDER REPAIR KIT 20,63mm	
C-1171	REPUESTOS DE LA BOMBA DE FRENO DOBLE 22,22mm	GM - CHEVROLET
	TANDEM MASTER CYLINDER REPAIR KIT 22,22mm	
C-1172	REPUESTOS DE LA BOMBA DE FRENO DOBLE 23,81mm	AUDI
	TANDEM MASTER CYLINDER REPAIR KIT 23,81mm	
C-1172	REPUESTOS DE LA BOMBA DE FRENO DOBLE 23,81mm	SEAT
	TANDEM MASTER CYLINDER REPAIR KIT 23,81mm	
C-1172	REPUESTOS DE LA BOMBA DE FRENO DOBLE 23,81mm	VOLKSWAGEN
	TANDEM MASTER CYLINDER REPAIR KIT 23,81mm	
C-1173	REPUESTOS DE LA BOMBA DE FRENO DOBLE 23,81mm	TOYOTA
	TANDEM MASTER CYLINDER REPAIR KIT 23,81mm	
C-1174	REPUESTOS DE LA BOMBA DE FRENO DOBLE 20,63mm	RENAULT
	TANDEM MASTER CYLINDER REPAIR KIT 20,63mm	
C-1175	REPUESTOS DE LA BOMBA DE FRENO DOBLE 23,81mm	FORD
	TANDEM MASTER CYLINDER REPAIR KIT 23,81mm	
C-1175	REPUESTOS DE LA BOMBA DE FRENO DOBLE 23,81mm	RENAULT
	TANDEM MASTER CYLINDER REPAIR KIT 23,81mm	
C-1175	REPUESTOS DE LA BOMBA DE FRENO DOBLE 23,81mm	TROLLER
	TANDEM MASTER CYLINDER REPAIR KIT 23,81mm	
C-1180	REPUESTOS DE LA BOMBA DE FRENO DOBLE 22,22mm	FIAT
	TANDEM MASTER CYLINDER REPAIR KIT 22,22mm	
C-1201	REPUESTOS DEL HIDROVAC 10"	FORD - CAMIONES / TRUCK
	HYDROVAC REPAIR 10"	
C-1201	REPUESTOS DEL HIDROVAC 10"	GM - CAMIONES / TRUCK
	HYDROVAC REPAIR 10"	
C-1201	REPUESTOS DEL HIDROVAC 10"	VOLKSWAGEN - CAMIONES / TRUCK
	HYDROVAC REPAIR 10"	
C-1202	REPUESTOS PARCIAL DEL HIDROVAC 10"	FORD - CAMIONES / TRUCK
	PARTIAL REPAIR KIT HYDROVAC 10"	
C-1202	REPUESTOS PARCIAL DEL HIDROVAC 10"	VOLKSWAGEN - CAMIONES / TRUCK
	PARTIAL REPAIR KIT HYDROVAC 10"	
C-1209	REPUESTOS DEL HIDROVAC 91/2"	FORD - CAMIONES / TRUCK
	HYDROVAC REPAIR 91/2"	
C-1213	REPUESTOS DEL HIDROVAC 91/2"	CHRYSLER - CAMIONES / TRUCK
	HYDROVAC REPAIR 91/2"	
C-1213	REPUESTOS DEL HIDROVAC 91/2"	FIAT - CAMIONES / TRUCK
	HYDROVAC REPAIR 91/2"	
C-1213	REPUESTOS DEL HIDROVAC 91/2"	FORD - CAMIONES / TRUCK
	REPUESTOS DEL HIDROVAC 91/2"	
C-1213	REPUESTOS DEL HIDROVAC 91/2"	GM - CAMIONES / TRUCK
	HYDROVAC REPAIR 91/2"	
C-1213	REPUESTOS DEL HIDROVAC 91/2"	PUMA - CAMIONES / TRUCK
	HYDROVAC REPAIR 91/2"	
C-1216	REPUESTOS DEL HIDROVAC 10"	FORD - CAMIONES / TRUCK
	HYDROVAC REPAIR 10"	
C-1400	REPUESTOS DEL CILINDRO DE RUEDA 19,05mm	TOYOTA
	WHELL CYLINDER REPAIR KIT 19,05mm	
C-1401	REPUESTOS DEL CILINDRO DE RUEDA 34,92mm	GM - CAMIONES / TRUCK
	WHELL CYLINDER REPAIR KIT 34,92mm	
C-1401	REPUESTOS DEL CILINDRO DE RUEDA 34,92mm	VOLKSWAGEN - CAMIONES / TRUCK
	WHELL CYLINDER REPAIR KIT 34,92mm	

REF.	DESCRIPCIÓN DESCRIPTION	MARCA BRAND
C-1402	REPUESTOS DEL CILINDRO DE RUEDA 44,45mm	GM - CAMIONES / TRUCK
	WHELL CYLINDER REPAIR KIT 44,45mm	
C-1404	REPUESTOS DE LAS GOMAS DEL CALIPER 40,50mm	VOLKSWAGEN
	CALIPER SEAL REPAIR KIT 40,50mm	
C-1405	REPUESTOS DEL CILINDRO DE RUEDA 23,81mm	AGRALE
	WHELL CYLINDER REPAIR KIT 23,81mm	
C-1405	REPUESTOS DEL CILINDRO DE RUEDA 23,81mm	FORD
	WHELL CYLINDER REPAIR KIT 23,81mm	
C-1405	WHELL CYLINDER REPAIR KIT 23,81mm	FORD - CAMIONES / TRUCK
	REPUESTOS DEL CILINDRO DE RUEDA 23,81mm	
C-1405	REPUESTOS DEL CILINDRO DE RUEDA 23,81mm	GM - CHEVROLET
	WHELL CYLINDER REPAIR KIT 23,81mm	
C-1405	REPUESTOS DEL CILINDRO DE RUEDA 23,81mm	GMC
	WHELL CYLINDER REPAIR KIT 23,81mm	
C-1407	REPUESTOS DEL CILINDRO DE RUEDA 22,22mm	FORD
	WHELL CYLINDER REPAIR KIT 22,22mm	
C-1407	REPUESTOS DEL CILINDRO DE RUEDA 22,22mm	GM - CAMIONES / TRUCK
	WHELL CYLINDER REPAIR KIT 22,22mm	
C-1407	REPUESTOS DEL CILINDRO DE RUEDA 22,22mm	GM - CHEVROLET
	WHELL CYLINDER REPAIR KIT 22,22mm	
C-1408	REPUESTOS DEL CILINDRO DE RUEDA 28,57mm	CHRYSLER - CAMIONES / TRUCK
	WHELL CYLINDER REPAIR KIT 28,57mm	
C-1408	REPUESTOS DEL CILINDRO DE RUEDA 28,57mm	FORD
	WHELL CYLINDER REPAIR KIT 28,57mm	
C-1408	REPUESTOS DEL CILINDRO DE RUEDA 28,57mm	FORD - CAMIONES / TRUCK
	WHELL CYLINDER REPAIR KIT 28,57mm	
C-1408	REPUESTOS DEL CILINDRO DE RUEDA 28,57mm	PUMA - CAMIONES / TRUCK
	WHELL CYLINDER REPAIR KIT 28,57mm	
C-1410	REPUESTOS DEL CILINDRO DE RUEDA 20,63mm	FORD
	WHELL CYLINDER REPAIR KIT 20,63mm	
C-1411	REPUESTOS DEL CILINDRO DE RUEDA 20,63mm	KIA
	WHELL CYLINDER REPAIR KIT 20,63mm	
C-1412	REPUESTOS DEL CILINDRO DE RUEDA 31,75mm	CHRYSLER - CAMIONES / TRUCK
	WHELL CYLINDER REPAIR KIT 31,75mm	
C-1412	REPUESTOS DEL CILINDRO DE RUEDA 31,75mm	FORD - CAMIONES / TRUCK
	REPUESTOS DEL CILINDRO DE RUEDA 31,75mm	
C-1412	REPUESTOS DEL CILINDRO DE RUEDA 31,75mm	GM - CAMIONES / TRUCK
	WHELL CYLINDER REPAIR KIT 31,75mm	
C-1412	REPUESTOS DEL CILINDRO DE RUEDA 31,75mm	GMC
	WHELL CYLINDER REPAIR KIT 31,75mm	
C-1412	REPUESTOS DEL CILINDRO DE RUEDA 31,75mm	PUMA - CAMIONES / TRUCK
	WHELL CYLINDER REPAIR KIT 31,75mm	
C-1413	REPUESTOS DE LAS GOMAS DEL CALIPER 48mm	FORD
	CALIPER SEAL REPAIR KIT 48mm	
C-1413	REPUESTOS DE LAS GOMAS DEL CALIPER 48mm	GM - CHEVROLET
	CALIPER SEAL REPAIR KIT 48mm	
C-1413	REPUESTOS DE LAS GOMAS DEL CALIPER 48mm	RENAULT
	CALIPER SEAL REPAIR KIT 48mm	
C-1415	REPUESTOS DEL CILINDRO DE RUEDA 19,05mm	GM - CHEVROLET
	WHELL CYLINDER REPAIR KIT 19,05mm	
C-1415	REPUESTOS DEL CILINDRO DE RUEDA 19,05mm	GURGEL
	WHELL CYLINDER REPAIR KIT 19,05mm	
C-1416	REPUESTOS DEL CILINDRO DE RUEDA 25,40mm	FORD
	WHELL CYLINDER REPAIR KIT 25,40mm	
C-1416	REPUESTOS DEL CILINDRO DE RUEDA 25,40mm	FORD - CAMIONES / TRUCK
	REPUESTOS DEL CILINDRO DE RUEDA 25,40mm	
C-1416	REPUESTOS DEL CILINDRO DE RUEDA 25,40mm	GM - CAMIONES / TRUCK
	WHELL CYLINDER REPAIR KIT 25,40mm	
C-1416	REPUESTOS DEL CILINDRO DE RUEDA 25,40mm	GM - CHEVROLET
	WHELL CYLINDER REPAIR KIT 25,40mm	
C-1417	REPUESTOS DEL CILINDRO DE RUEDA 25,40mm	TOYOTA
	WHELL CYLINDER REPAIR KIT 25,40mm	

REF.	DESCRIPCIÓN DESCRIPTION	MARCA BRAND
C-1418	REPUESTOS DEL CILINDRO DE RUEDA 22,22mm	TOYOTA
	WHELL CYLINDER REPAIR KIT 22,22mm	
C-1419	REPUESTOS DE LAS GOMAS DEL CALIPER 54mm	ALFA ROMEO
	CALIPER SEAL REPAIR KIT 54mm	
C-1419	REPUESTOS DE LAS GOMAS DEL CALIPER 54,00mm	AUDI
	CALIPER SEAL REPAIR KIT 54,00mm	
C-1419	REPUESTOS DE LAS GOMAS DEL CALIPER 54,00mm	BMW
	CALIPER SEAL REPAIR KIT 54,00mm	
C-1419	REPUESTOS DE LAS GOMAS DEL CALIPER 54mm	FIAT
	CALIPER SEAL REPAIR KIT 54mm	
C-1419	REPUESTOS DE LAS GOMAS DEL CALIPER 54mm	FORD
	CALIPER SEAL REPAIR KIT 54mm	
C-1419	REPUESTOS DE LAS GOMAS DEL CALIPER 54mm	GM - CHEVROLET
	CALIPER SEAL REPAIR KIT 54mm	
C-1419	REPUESTOS DE LAS GOMAS DEL CALIPER 54,00mm	HONDA
	CALIPER SEAL REPAIR KIT 54,00mm	
C-1419	REPUESTOS DE LAS GOMAS DEL CALIPER 54,00mm	MAZDA
	CALIPER SEAL REPAIR KIT 54,00mm	
C-1419	REPUESTOS DE LAS GOMAS DEL CALIPER 54,00mm	OPEL
	CALIPER SEAL REPAIR KIT 54,00mm	
C-1419	REPUESTOS DE LAS GOMAS DEL CALIPER 54mm	PEUGEOT
	CALIPER SEAL REPAIR KIT 54mm	
C-1419	REPUESTOS DE LAS GOMAS DEL CALIPER 54,00mm	TALBOT
	CALIPER SEAL REPAIR KIT 54,00mm	
C-1419	REPUESTOS DE LAS GOMAS DEL CALIPER 54mm	VOLKSWAGEN
	CALIPER SEAL REPAIR KIT 54mm	
C-1419	REPUESTOS DE LAS GOMAS DEL CALIPER 54,00mm	VOLVO
	CALIPER SEAL REPAIR KIT 54,00mm	
C-1420	REPUESTOS DEL CILINDRO DE RUEDA 17,78mm	FORD
	WHELL CYLINDER REPAIR KIT 17,78mm	
C-1420	REPUESTOS DEL CILINDRO DE RUEDA 17,78mm	VOLKSWAGEN
	WHELL CYLINDER REPAIR KIT 17,78mm	
C-1421	REPUESTOS DE LAS GOMAS DEL CALIPER 48,00mm	FIAT
	CALIPER SEAL REPAIR KIT 48,00mm	
C-1421	REPUESTOS DE LAS GOMAS DEL CALIPER 48mm	FORD
	CALIPER SEAL REPAIR KIT 48mm	
C-1422	REPUESTOS DEL CILINDRO DE RUEDA 28,57mm	AGRALE
	WHELL CYLINDER REPAIR KIT 28,57mm	
C-1422	REPUESTOS DEL CILINDRO DE RUEDA 28,57mm	CHRYSLER
	WHELL CYLINDER REPAIR KIT 28,57mm	
C-1422	REPUESTOS DEL CILINDRO DE RUEDA 28,57mm	FORD
	WHELL CYLINDER REPAIR KIT 28,57mm	
C-1422	REPUESTOS DEL CILINDRO DE RUEDA 28,57mm	FORD - CAMIONES / TRUCK
	REPUESTOS DEL CILINDRO DE RUEDA 28,57mm	
C-1422	REPUESTOS DEL CILINDRO DE RUEDA 28,57mm	GM - CHEVROLET
	WHELL CYLINDER REPAIR KIT 28,57mm	
C-1422	REPUESTOS DEL CILINDRO DE RUEDA 28,57mm	GMC
	WHELL CYLINDER REPAIR KIT 28,57mm	
C-1423	REPUESTOS DEL CILINDRO DE RUEDA 38,10mm	GM - CAMIONES / TRUCK
	WHELL CYLINDER REPAIR KIT 38,10mm	
C-1424	REPUESTOS DEL CILINDRO DE RUEDA 19,05mm	FIAT
	WHELL CYLINDER REPAIR KIT 19,05mm	
C-1427	REPUESTOS DEL CILINDRO DE RUEDA 19,05mm	FIAT
	WHELL CYLINDER REPAIR KIT 19,05mm	
C-1428	REPARO DEL CIL. DE RUEDA 19,05mm	FIAT
	WHELL CYLINDER REPAIR KIT 19,05mm	
C-1430	REPUESTOS DE LAS GOMAS DEL CALIPER 54,00mm	FORD
	CALIPER SEAL REPAIR KIT 54,00mm	
C-1430	REPUESTOS DE LAS GOMAS DEL CALIPER 54mm	GURGEL
	CALIPER SEAL REPAIR KIT 54mm	
C-1430	REPUESTOS DE LAS GOMAS DEL CALIPER 54mm	VOLKSWAGEN
	CALIPER SEAL REPAIR KIT 54mm	

REF.	DESCRIPCIÓN DESCRIPTION	MARCA BRAND
C-1432	REPUESTOS DEL CILINDRO DE RUEDA 38,10mm	VOLKSWAGEN - CAMIONES / TRUCK
	WHELL CYLINDER REPAIR KIT 38,10mm	
C-1433	REPUESTOS DEL CILINDRO DE RUEDA 38,10mm	VOLKSWAGEN - CAMIONES / TRUCK
	WHELL CYLINDER REPAIR KIT 38,10mm	
C-1434	REPUESTOS DE LAS GOMAS DEL CALIPER 48,00mm	AUDI
	CALIPER SEAL REPAIR KIT 48,00mm	
C-1434	REPUESTOS DE LAS GOMAS DEL CALIPER 48,00mm	CITROËN
	CALIPER SEAL REPAIR KIT 48,00mm	
C-1434	REPUESTOS DE LAS GOMAS DEL CALIPER 48,00mm	FIAT
	CALIPER SEAL REPAIR KIT 48,00mm	
C-1434	REPUESTOS DE LAS GOMAS DEL CALIPER 48mm	FORD
	CALIPER SEAL REPAIR KIT 48mm	
C-1434	REPUESTOS DE LAS GOMAS DEL CALIPER 48,00mm	GM - OPEL
	CALIPER SEAL REPAIR KIT 48,00mm	
C-1434	REPUESTOS DE LAS GOMAS DEL CALIPER 48,00mm	OPEL
	CALIPER SEAL REPAIR KIT 48,00mm	
C-1434	REPUESTOS DE LAS GOMAS DEL CALIPER 48,00mm	PEUGEOT
	CALIPER SEAL REPAIR KIT 48,00mm	
C-1434	REPUESTOS DE LAS GOMAS DEL CALIPER 48,00mm	TALBOT
	CALIPER SEAL REPAIR KIT 48,00mm	
C-1435	REPUESTOS DEL CILINDRO DE RUEDA 25,40mm	FORD
	WHELL CYLINDER REPAIR KIT 25,40mm	
C-1435	REPUESTOS DEL CILINDRO DE RUEDA 25,40mm	RENAULT
	WHELL CYLINDER REPAIR KIT 25,40mm	
C-1438	REPUESTOS DEL CILINDRO DE RUEDA 28,57mm	FORD
	WHELL CYLINDER REPAIR KIT 28,57mm	
C-1438	REPUESTOS DEL CILINDRO DE RUEDA 28,57mm	RENAULT
	WHELL CYLINDER REPAIR KIT 28,57mm	
C-1439	REPUESTOS DEL CILINDRO DE RUEDA 22,22mm	FORD
	WHELL CYLINDER REPAIR KIT 22,22mm	
C-1439	REPUESTOS DEL CILINDRO DE RUEDA 22,22mm	GM - CHEVROLET
	WHELL CYLINDER REPAIR KIT 22,22mm	
C-1440	REPUESTOS DEL CILINDRO DE RUEDA 28,57mm	FIAT
	WHELL CYLINDER REPAIR KIT 28,57mm	
C-1441	REPUESTOS DEL CILINDRO DE RUEDA 19,05mm	FORD
	WHELL CYLINDER REPAIR KIT 19,05mm	
C-1442	REPUESTOS DEL CILINDRO DE RUEDA 22,22mm	CHRYSLER
	WHELL CYLINDER REPAIR KIT 22,22mm	
C-1442	REPUESTOS DEL CILINDRO DE RUEDA 22,22mm	FORD
	WHELL CYLINDER REPAIR KIT 22,22mm	
C-1442	REPUESTOS DEL CILINDRO DE RUEDA 22,22mm	GM - CHEVROLET
	WHELL CYLINDER REPAIR KIT 22,22mm	
C-1443	REPUESTOS DE LAS GOMAS DEL CALIPER 48,00mm	ALFA ROMEO
	CALIPER SEAL REPAIR KIT 48,00mm	
C-1443	REPUESTOS DE LAS GOMAS DEL CALIPER 48,00mm	BMW
	CALIPER SEAL REPAIR KIT 48,00mm	
C-1443	REPUESTOS DE LAS GOMAS DEL CALIPER 48mm	CITROËN
	CALIPER SEAL REPAIR KIT 48mm	
C-1443	REPUESTOS DE LAS GOMAS DEL CALIPER 48mm	DAEWOO
	CALIPER SEAL REPAIR KIT 48mm	
C-1443	REPUESTOS DE LAS GOMAS DEL CALIPER 48mm	FIAT
	CALIPER SEAL REPAIR KIT 48mm	
C-1443	REPUESTOS DE LAS GOMAS DEL CALIPER 48mm	FORD
	CALIPER SEAL REPAIR KIT 48mm	
C-1443	REPUESTOS DE LAS GOMAS DEL CALIPER 48,00mm	INNOCENTI
	CALIPER SEAL REPAIR KIT 48,00mm	
C-1443	REPUESTOS DE LAS GOMAS DEL CALIPER 48,00mm	MAZDA
	CALIPER SEAL REPAIR KIT 48,00mm	
C-1443	REPUESTOS DE LAS GOMAS DEL CALIPER 48mm	PEUGEOT
	CALIPER SEAL REPAIR KIT 48mm	
C-1443	REPUESTOS DE LAS GOMAS DEL CALIPER 48mm	SEAT
	CALIPER SEAL REPAIR KIT 48mm	

REF.	DESCRIPCIÓN DESCRIPTION	MARCA BRAND
C-1443	REPUESTOS DE LAS GOMAS DEL CALIPER 48,00mm	VOLKSWAGEN
	CALIPER SEAL REPAIR KIT 48,00mm	
C-1445	REPUESTOS DEL CILINDRO DE RUEDA 23,81mm	GURGEL
	WHELL CYLINDER REPAIR KIT 23,81mm	
C-1445	REPUESTOS DEL CILINDRO DE RUEDA 23,81mm	VOLKSWAGEN
	WHELL CYLINDER REPAIR KIT 23,81mm	
C-1446	REPUESTOS DEL CILINDRO DE RUEDA 17,46mm	FORD
	WHELL CYLINDER REPAIR KIT 17,46mm	
C-1446	REPUESTOS DEL CILINDRO DE RUEDA 17,46mm	SEAT
	WHELL CYLINDER REPAIR KIT 17,46mm	
C-1446	REPUESTOS DEL CILINDRO DE RUEDA 17,46mm	VOLKSWAGEN
	WHELL CYLINDER REPAIR KIT 17,46mm	
C-1447	REPUESTOS DEL CILINDRO DE RUEDA 19,05mm	SEAT
	WHELL CYLINDER REPAIR KIT 19,05mm	
C-1447	REPUESTOS DEL CILINDRO DE RUEDA 19,05mm	VOLKSWAGEN
	WHELL CYLINDER REPAIR KIT 19,05mm	
C-1448	REPUESTOS DE LAS GOMAS DEL CALIPER 57mm	MITSUBISHI
	CALIPER SEAL REPAIR KIT 57mm	
C-1449	REPUESTOS DE LAS GOMAS DEL CALIPER 42,70mm	TOYOTA
	CALIPER SEAL REPAIR KIT 42,70mm	
C-1452	REPUESTOS DE LAS GOMAS DEL CALIPER 47mm	GM - CHEVROLET
	CALIPER SEAL REPAIR KIT 47mm	
C-1453	WHELL CYLINDER REPAIR KIT 41,27mm	MERCEDES - BENZ - CAMIONES / TRUCK
	REPUESTOS DEL CILINDRO DE RUEDA 41,27mm	
C-1454	WHELL CYLINDER REPAIR KIT 44,45mm	MERCEDES - BENZ - CAMIONES / TRUCK
	REPUESTOS DEL CILINDRO DE RUEDA 44,45mm	
C-1455	REPUESTOS DEL CILINDRO DE RUEDA 25,40mm	TOYOTA
	WHELL CYLINDER REPAIR KIT 25,40mm	
C-1464	WHELL CYLINDER REPAIR KIT 46,83mm	MERCEDES - BENZ - CAMIONES / TRUCK
	REPUESTOS DEL CILINDRO DE RUEDA 46,83mm	
C-1472	REPUESTOS DEL CILINDRO DE RUEDA 22,22mm	GURGEL
	WHELL CYLINDER REPAIR KIT 22,22mm	
C-1472	REPUESTOS DEL CILINDRO DE RUEDA 22,22mm	VOLKSWAGEN
	WHELL CYLINDER REPAIR KIT 22,22mm	
C-1473	REPUESTOS DEL CILINDRO DE RUEDA 19,05mm	PUMA
	WHELL CYLINDER REPAIR KIT 19,05mm	
C-1473	REPUESTOS DEL CILINDRO DE RUEDA 19,05mm	VOLKSWAGEN
	WHELL CYLINDER REPAIR KIT 19,05mm	
C-1475	REPUESTOS DEL CILINDRO DE RUEDA 17,46mm	GURGEL
	WHELL CYLINDER REPAIR KIT 17,46mm	
C-1475	REPUESTOS DEL CILINDRO DE RUEDA 17,46mm	PUMA
	WHELL CYLINDER REPAIR KIT 17,46mm	
C-1475	REPUESTOS DEL CILINDRO DE RUEDA 17,46mm	VOLKSWAGEN
	WHELL CYLINDER REPAIR KIT 17,46mm	
C-1476	REPUESTOS DEL CILINDRO DE RUEDA 22,22mm	GURGEL
	WHELL CYLINDER REPAIR KIT 22,22mm	
C-1476	REPUESTOS DEL CILINDRO DE RUEDA 22,22mm	VOLKSWAGEN
	WHELL CYLINDER REPAIR KIT 22,22mm	
C-1477	REPUESTOS DEL CILINDRO DE RUEDA 25,40mm	GURGEL
	WHELL CYLINDER REPAIR KIT 25,40mm	
C-1477	REPUESTOS DEL CILINDRO DE RUEDA 25,40mm	VOLKSWAGEN
	WHELL CYLINDER REPAIR KIT 25,40mm	
C-1478	WHELL CYLINDER REPAIR KIT 50,80mm	MERCEDES - BENZ - CAMIONES / TRUCK
	REPUESTOS DEL CILINDRO DE RUEDA 50,80mm	
C-1479	REPUESTOS DE LAS GOMAS DEL CALIPER 48mm	FORD
	CALIPER SEAL REPAIR KIT 48mm	
C-1480	REPUESTOS DE LAS GOMAS DEL CALIPER 54mm	GM - CHEVROLET
	CALIPER SEAL REPAIR KIT 54mm	
C-1480	REPUESTOS DE LAS GOMAS DEL CALIPER 54mm	PUMA
	CALIPER SEAL REPAIR KIT 54mm	
C-1481	REPUESTOS DEL CILINDRO DE RUEDA 19,05mm	FORD
	WHELL CYLINDER REPAIR KIT 19,05mm	

REF.	DESCRIPCIÓN DESCRIPTION	MARCA BRAND
C-1481	REPUESTOS DEL CILINDRO DE RUEDA 19,05mm	GM - CHEVROLET
	WHELL CYLINDER REPAIR KIT 19,05mm	
C-1481	REPUESTOS DEL CILINDRO DE RUEDA 19,05mm	HONDA
	WHELL CYLINDER REPAIR KIT 19,05mm	
C-1481	REPUESTOS DEL CILINDRO DE RUEDA 19,05mm	HYUNDAI
	WHELL CYLINDER REPAIR KIT 19,05mm	
C-1481	REPUESTOS DEL CILINDRO DE RUEDA 19,05mm	KIA
	WHELL CYLINDER REPAIR KIT 19,05mm	
C-1481	REPUESTOS DEL CILINDRO DE RUEDA 19,05mm	PUMA
	WHELL CYLINDER REPAIR KIT 19,05mm	
C-1481	REPUESTOS DEL CILINDRO DE RUEDA 19,05mm	VOLKSWAGEN
	WHELL CYLINDER REPAIR KIT 19,05mm	
C-1485	REPUESTOS DEL CILINDRO DE RUEDA 41,27mm	CHRYSLER - CAMIONES / TRUCK
	WHELL CYLINDER REPAIR KIT 41,27mm	
C-1485	REPUESTOS DEL CILINDRO DE RUEDA 41,27mm	FIAT - CAMIONES / TRUCK
	WHELL CYLINDER REPAIR KIT 41,27mm	
C-1485	REPUESTOS DEL CILINDRO DE RUEDA 41,27mm	FORD - CAMIONES / TRUCK
	REPUESTOS DEL CILINDRO DE RUEDA 41,27mm	
C-1485	REPUESTOS DEL CILINDRO DE RUEDA 41,27mm	GM - CAMIONES / TRUCK
	WHELL CYLINDER REPAIR KIT 41,27mm	
C-1485	REPUESTOS DEL CILINDRO DE RUEDA 41,27mm	VOLKSWAGEN - CAMIONES / TRUCK
	WHELL CYLINDER REPAIR KIT 41,27mm	
C-1486	REPUESTOS DEL CILINDRO DE RUEDA 25,40mm	TOYOTA
	WHELL CYLINDER REPAIR KIT 25,40mm	
C-1487	REPUESTOS DEL CILINDRO DE RUEDA 41,27mm	CHRYSLER - CAMIONES / TRUCK
	WHELL CYLINDER REPAIR KIT 41,27mm	
C-1487	REPUESTOS DEL CILINDRO DE RUEDA 41,27mm	GM - CAMIONES / TRUCK
	WHELL CYLINDER REPAIR KIT 41,27mm	
C-1487	REPUESTOS DEL CILINDRO DE RUEDA 41,27mm	VOLKSWAGEN - CAMIONES / TRUCK
	WHELL CYLINDER REPAIR KIT 41,27mm	
C-1488	WHELL CYLINDER REPAIR KIT 22,22mm	MERCEDES - BENZ - CAMIONES / TRUCK
	REPUESTOS DEL CILINDRO DE RUEDA 22,22mm	
C-1489	REPUESTOS DEL CILINDRO DE RUEDA 15,87mm	FORD
	WHELL CYLINDER REPAIR KIT 15,87mm	
C-1490	REPUESTOS DE LAS GOMAS DEL CALIPER 48,00mm	BMW
	CALIPER SEAL REPAIR KIT 48,00mm	
C-1490	REPUESTOS DE LAS GOMAS DEL CALIPER 48mm	GM - CHEVROLET
	CALIPER SEAL REPAIR KIT 48mm	
C-1490	REPUESTOS DE LAS GOMAS DEL CALIPER 48,00mm	OPEL
	CALIPER SEAL REPAIR KIT 48,00mm	
C-1492	REPUESTOS DEL CILINDRO DE RUEDA 19,05mm	GM - CHEVROLET
	WHELL CYLINDER REPAIR KIT 19,05mm	
C-1493	REPUESTOS DE LAS GOMAS DEL CALIPER 44,00mm	AUDI
	CALIPER SEAL REPAIR KIT 44,00mm	
C-1493	REPUESTOS DE LAS GOMAS DEL CALIPER 44mm	GURGEL
	CALIPER SEAL REPAIR KIT 44mm	
C-1493	REPUESTOS DE LAS GOMAS DEL CALIPER 44mm	VOLKSWAGEN
	CALIPER SEAL REPAIR KIT 44mm	
C-1494	REPUESTOS DEL CILINDRO DE RUEDA 14,28mm	FORD
	WHELL CYLINDER REPAIR KIT 14,28mm	
C-1494	REPUESTOS DEL CILINDRO DE RUEDA 14,28mm	VOLKSWAGEN
	WHELL CYLINDER REPAIR KIT 14,28mm	
C-1495	REPUESTOS DEL CILINDRO DE RUEDA 23,81mm	GURGEL
	WHELL CYLINDER REPAIR KIT 23,81mm	
C-1495	REPUESTOS DEL CILINDRO DE RUEDA 23,81mm	VOLKSWAGEN
	WHELL CYLINDER REPAIR KIT 23,81mm	
C-1496	REPUESTOS DEL CILINDRO DE RUEDA 22,22mm	GURGEL
	WHELL CYLINDER REPAIR KIT 22,22mm	
C-1496	REPUESTOS DEL CILINDRO DE RUEDA 22,22mm	PUMA
	WHELL CYLINDER REPAIR KIT 22,22mm	
C-1496	REPUESTOS DEL CILINDRO DE RUEDA 22,22mm	VOLKSWAGEN
	WHELL CYLINDER REPAIR KIT 22,22mm	

REF.	DESCRIPCIÓN DESCRIPTION	MARCA BRAND
C-1498	REPUESTOS DE LAS GOMAS DEL CALIPER 40mm	ALFA ROMEO
	CALIPER SEAL REPAIR KIT 40mm	
C-1498	REPUESTOS DE LAS GOMAS DEL CALIPER 40mm	GURGEL
	CALIPER SEAL REPAIR KIT 40mm	
C-1498	REPUESTOS DE LAS GOMAS DEL CALIPER 40mm	PUMA
	CALIPER SEAL REPAIR KIT 40mm	
C-1498	REPUESTOS DE LAS GOMAS DEL CALIPER 40mm	VOLKSWAGEN
	CALIPER SEAL REPAIR KIT 40mm	
C-1499	REPUESTOS DEL CILINDRO DE RUEDA 17,46mm	GM - CHEVROLET
	WHELL CYLINDER REPAIR KIT 17,46mm	
C-1500	REPUESTOS DE LAS GOMAS DEL CALIPER 79mm	FORD
	CALIPER SEAL REPAIR KIT 79mm	
C-1500	REPUESTOS DE LAS GOMAS DEL CALIPER 79mm	GM - CHEVROLET
	CALIPER SEAL REPAIR KIT 79mm	
C-1501	REPUESTOS DE LAS GOMAS DEL CALIPER 57mm	ALFA ROMEO
	CALIPER SEAL REPAIR KIT 57mm	
C-1501	REPUESTOS DE LAS GOMAS DEL CALIPER 57mm	FORD
	CALIPER SEAL REPAIR KIT 57mm	
C-1501	REPUESTOS DE LAS GOMAS DEL CALIPER 57mm	GM - CHEVROLET
	CALIPER SEAL REPAIR KIT 57mm	
C-1501	REPUESTOS DE LAS GOMAS DEL CALIPER 57mm	PUMA
	CALIPER SEAL REPAIR KIT 57mm	
C-1503	REPUESTOS DE LAS GOMAS DEL CALIPER 66mm	FORD
	CALIPER SEAL REPAIR KIT 66mm	
C-1506	REPUESTOS DE LAS GOMAS DEL CALIPER 44mm	VOLKSWAGEN
	CALIPER SEAL REPAIR KIT 44mm	
C-1509	REPUESTOS DEL CILINDRO DE RUEDA 20,63mm	FORD
	WHELL CYLINDER REPAIR KIT 20,63mm	
C-1509	REPUESTOS DEL CILINDRO DE RUEDA 20,63mm	HYUNDAI
	WHELL CYLINDER REPAIR KIT 20,63mm	
C-1509	REPUESTOS DEL CILINDRO DE RUEDA 20,63mm	TOYOTA
	WHELL CYLINDER REPAIR KIT 20,63mm	
C-1510	REPUESTOS DEL CILINDRO DE RUEDA 20,63mm	FORD
	WHELL CYLINDER REPAIR KIT 20,63mm	
C-1515	REPUESTOS DEL CILINDRO DE RUEDA 17,46mm	GM - CHEVROLET
	WHELL CYLINDER REPAIR KIT 17,46mm	
C-1519	REPUESTOS DEL CILINDRO DE RUEDA 14,28mm	GM - CHEVROLET
	WHELL CYLINDER REPAIR KIT 14,28mm	
C-1519	REPUESTOS DEL CILINDRO DE RUEDA 14,28mm	SUZUKI
	WHELL CYLINDER REPAIR KIT 14,28mm	
C-1520	REPUESTOS DEL CILINDRO DE RUEDA 34,92mm	FIAT - CAMIONES / TRUCK
	WHELL CYLINDER REPAIR KIT 34,92mm	
C-1520	REPUESTOS DEL CILINDRO DE RUEDA 34,92mm	FORD - CAMIONES / TRUCK
	WHELL CYLINDER REPAIR KIT 34,92mm	
C-1521	REPUESTOS DE LAS GOMAS DEL CALIPER 57mm	GM - CAMIONES / TRUCK
	CALIPER SEAL REPAIR KIT 57mm	
C-1521	REPUESTOS DE LAS GOMAS DEL CALIPER 57,00mm	GM - CAMIONES / TRUCK
	CALIPER SEAL REPAIR KIT 57,00mm	
C-1521	REPUESTOS DE LAS GOMAS DEL CALIPER 57mm	GMC
	CALIPER SEAL REPAIR KIT 57mm	
C-1522	WHELL CYLINDER REPAIR KIT 23,81mm	MERCEDES - BENZ - CAMIONES / TRUCK
	REPUESTOS DEL CILINDRO DE RUEDA 23,81mm	
C-1524	REPUESTOS DEL CILINDRO DE RUEDA 22,22mm	GM - CHEVROLET
	WHELL CYLINDER REPAIR KIT 22,22mm	
C-1525	REPUESTOS DE LAS GOMAS DEL CALIPER 54mm	GM - CHEVROLET
	CALIPER SEAL REPAIR KIT 54mm	
C-1526	CALIPER SEAL REPAIR KIT 60mm	MERCEDES - BENZ - CAMIONES / TRUCK
	REPUESTOS DE LAS GOMAS DEL CALIPER 60mm	
C-1527	REPUESTOS DEL CILINDRO DE RUEDA 20,63mm	GM - CHEVROLET
	WHELL CYLINDER REPAIR KIT 20,63mm	
C-1528	REPUESTOS DE LAS GOMAS DEL CALIPER 76mm	AGRALE
	CALIPER SEAL REPAIR KIT 76mm	

REF.	DESCRIPCIÓN DESCRIPTION	MARCA BRAND
C-1528	CALIPER SEAL REPAIR KIT 76,00mm	FORD - CAMIONES / TRUCK
	REPUESTOS DE LAS GOMAS DEL CALIPER 76mm	
C-1529	WHELL CYLINDER REPAIR KIT 28,57mm	MERCEDES - BENZ - CAMIONES / TRUCK
	REPUESTOS DEL CILINDRO DE RUEDA 28,57mm	
C-1530	REPUESTOS DE LAS GOMAS DEL CALIPER 54,00mm	CITROËN
	CALIPER SEAL REPAIR KIT 54,00mm	
C-1530	REPUESTOS DE LAS GOMAS DEL CALIPER 54,00mm	PEUGEOT
	CALIPER SEAL REPAIR KIT 54,00mm	
C-1531	REPUESTOS DEL CILINDRO DE RUEDA 22,22mm	GM - CHEVROLET
	WHELL CYLINDER REPAIR KIT 22,22mm	
C-1532	REPUESTOS DE LAS GOMAS DEL CALIPER 48,00mm	ALFA ROMEO
	CALIPER SEAL REPAIR KIT 48,00mm	
C-1532	REPUESTOS DE LAS GOMAS DEL CALIPER 48,00mm	AUTOBIANCHI
	CALIPER SEAL REPAIR KIT 48,00mm	
C-1532	REPUESTOS DE LAS GOMAS DEL CALIPER 48,00mm	CITROËN
	CALIPER SEAL REPAIR KIT 48,00mm	
C-1532	REPUESTOS DE LAS GOMAS DEL CALIPER 48,00mm	FIAT
	CALIPER SEAL REPAIR KIT 48,00mm	
C-1532	REPUESTOS DE LAS GOMAS DEL CALIPER 48,00mm	LANCIA
	CALIPER SEAL REPAIR KIT 48,00mm	
C-1532	REPUESTOS DE LAS GOMAS DEL CALIPER 48,00mm	PEUGEOT
	CALIPER SEAL REPAIR KIT 48,00mm	
C-1532	REPUESTOS DE LAS GOMAS DEL CALIPER 48,00mm	RENAULT
	CALIPER SEAL REPAIR KIT 48,00mm	
C-1532	REPUESTOS DE LAS GOMAS DEL CALIPER 48,00mm	SEAT
	CALIPER SEAL REPAIR KIT 48,00mm	
C-1532	REPUESTOS DE LAS GOMAS DEL CALIPER 48,00mm	SUZUKI
	CALIPER SEAL REPAIR KIT 48,00mm	
C-1532	REPUESTOS DE LAS GOMAS DEL CALIPER 48,00mm	VOLKSWAGEN
	CALIPER SEAL REPAIR KIT 48,00mm	
C-1534	REPUESTOS DEL CILINDRO DE RUEDA 20,63mm	ALFA ROMEO
	WHELL CYLINDER REPAIR KIT 20,63mm	
C-1534	REPUESTOS DEL CILINDRO DE RUEDA 20,63mm	FIAT
	WHELL CYLINDER REPAIR KIT 20,63mm	
C-1535	REPUESTOS DE LAS GOMAS DEL CALIPER 43mm	GM - CHEVROLET
	CALIPER SEAL REPAIR KIT 43mm	
C-1536	REPUESTOS DEL CILINDRO DE RUEDA 20,63mm	GM - CHEVROLET
	WHELL CYLINDER REPAIR KIT 20,63mm	
C-1537	REPUESTOS DE LAS GOMAS DEL CALIPER 34,00mm	ALFA ROMEO
	CALIPER SEAL REPAIR KIT 34,00mm	
C-1537	REPUESTOS DE LAS GOMAS DEL CALIPER 34,00mm	FIAT
	CALIPER SEAL REPAIR KIT 34,00mm	
C-1537	REPUESTOS DE LAS GOMAS DEL CALIPER 34mm	GM - CHEVROLET
	CALIPER SEAL REPAIR KIT 34mm	
C-1537	REPUESTOS DE LAS GOMAS DEL CALIPER 34,00mm	LANCIA
	CALIPER SEAL REPAIR KIT 34,00mm	
C-1538	REPUESTOS DE LAS GOMAS DEL CALIPER 57mm	GM - CHEVROLET
	CALIPER SEAL REPAIR KIT 57mm	
C-1538	REPUESTOS DE LAS GOMAS DEL CALIPER 57,00mm	OPEL
	CALIPER SEAL REPAIR KIT 57,00mm	
C-1539	REPUESTOS DE LAS GOMAS DEL CALIPER 38mm	GM - CHEVROLET
	CALIPER SEAL REPAIR KIT 38mm	
C-1540	REPUESTOS DEL CILINDRO DE RUEDA 22mm	FIAT
	WHELL CYLINDER REPAIR KIT 22mm	
C-1541	REPUESTOS DE LAS GOMAS DEL CALIPER 35mm	GM - CHEVROLET
	CALIPER SEAL REPAIR KIT 35mm	
C-1541	REPUESTOS DE LAS GOMAS DEL CALIPER 35,00mm	GM - OPEL
	CALIPER SEAL REPAIR KIT 35,00mm	
C-1541	REPUESTOS DE LAS GOMAS DEL CALIPER 35mm	MERCEDES - BENZ
	CALIPER SEAL REPAIR KIT 35mm	
C-1542	REPUESTOS DE LAS GOMAS DEL CALIPER 54,00mm	FORD
	CALIPER SEAL REPAIR KIT 54,00mm	

REF.	DESCRIPCIÓN DESCRIPTION	MARCA BRAND
C-1542	REPUESTOS DE LAS GOMAS DEL CALIPER 54mm	GM - CHEVROLET
	CALIPER SEAL REPAIR KIT 54mm	
C-1542	REPUESTOS DE LAS GOMAS DEL CALIPER 54mm	GMC
	CALIPER SEAL REPAIR KIT 54mm	
C-1543	REPUESTOS DEL CILINDRO DE RUEDA 19,05mm	DAEWOO
	WHELL CYLINDER REPAIR KIT 19,05mm	
C-1543	REPUESTOS DEL CILINDRO DE RUEDA 19,05mm	GM - CHEVROLET
	WHELL CYLINDER REPAIR KIT 19,05mm	
C-1543	REPUESTOS DEL CILINDRO DE RUEDA 19,05mm	GM - OPEL
	WHELL CYLINDER REPAIR KIT 19,05mm	
C-1544	REPUESTOS DEL CILINDRO DE RUEDA 22,22mm	MITSUBISHI
	WHELL CYLINDER REPAIR KIT 22,22mm	
C-1545	REPUESTOS DE LAS GOMAS DEL CALIPER 60mm	BMW
	CALIPER SEAL REPAIR KIT 60mm	
C-1545	REPUESTOS DE LAS GOMAS DEL CALIPER 60mm	FORD
	CALIPER SEAL REPAIR KIT 60mm	
C-1545	REPUESTOS DE LAS GOMAS DEL CALIPER 60mm	JAGUAR
	CALIPER SEAL REPAIR KIT 60mm	
C-1545	REPUESTOS DE LAS GOMAS DEL CALIPER 60mm	VOLKSWAGEN
	CALIPER SEAL REPAIR KIT 60mm	
C-1546	REPUESTOS DE LAS GOMAS DEL CALIPER 33mm	FORD
	CALIPER SEAL REPAIR KIT 33mm	
C-1546	REPUESTOS DE LAS GOMAS DEL CALIPER 33mm	KIA
	CALIPER SEAL REPAIR KIT 33mm	
C-1546	REPUESTOS DE LAS GOMAS DEL CALIPER 33mm	VOLKSWAGEN
	CALIPER SEAL REPAIR KIT 33mm	
C-1547	REPUESTOS DE LAS GOMAS DEL CALIPER 66mm	GM - CHEVROLET
	CALIPER SEAL REPAIR KIT 66mm	
C-1547	REPUESTOS DE LAS GOMAS DEL CALIPER 66mm	TOYOTA
	CALIPER SEAL REPAIR KIT 66mm	
C-1549	REPUESTOS DE LAS GOMAS DEL CALIPER 38mm	ALFA ROMEO
	CALIPER SEAL REPAIR KIT 38mm	
C-1549	REPUESTOS DE LAS GOMAS DEL CALIPER 38mm	AUDI
	CALIPER SEAL REPAIR KIT 38mm	
C-1549	REPUESTOS DE LAS GOMAS DEL CALIPER 38,00mm	FIAT
	CALIPER SEAL REPAIR KIT 38,00mm	
C-1549	REPUESTOS DE LAS GOMAS DEL CALIPER 38,00mm	FORD
	CALIPER SEAL REPAIR KIT 38,00mm	
C-1549	REPUESTOS DE LAS GOMAS DEL CALIPER 38,00mm	LANCIA
	CALIPER SEAL REPAIR KIT 38,00mm	
C-1549	REPUESTOS DE LAS GOMAS DEL CALIPER 38mm	PEUGEOT
	CALIPER SEAL REPAIR KIT 38mm	
C-1549	REPUESTOS DE LAS GOMAS DEL CALIPER 38,00mm	SEAT
	CALIPER SEAL REPAIR KIT 38,00mm	
C-1549	REPUESTOS DE LAS GOMAS DEL CALIPER 38,00mm	VOLKSWAGEN
	CALIPER SEAL REPAIR KIT 38,00mm	
C-1549	REPUESTOS DE LAS GOMAS DEL CALIPER 38mm	VOLVO
	CALIPER SEAL REPAIR KIT 38mm	
C-1550	REPUESTOS DE LAS GOMAS DEL CALIPER 48,00mm	CITROËN
	CALIPER SEAL REPAIR KIT 48,00mm	
C-1550	REPUESTOS DE LAS GOMAS DEL CALIPER 48,00mm	DAEWOO
	CALIPER SEAL REPAIR KIT 48,00mm	
C-1550	REPUESTOS DE LAS GOMAS DEL CALIPER 48mm	GM - CHEVROLET
	CALIPER SEAL REPAIR KIT 48mm	
C-1550	REPUESTOS DE LAS GOMAS DEL CALIPER 48,00mm	GM - OPEL
	CALIPER SEAL REPAIR KIT 48,00mm	
C-1550	REPUESTOS DE LAS GOMAS DEL CALIPER 48,00mm	OPEL
	CALIPER SEAL REPAIR KIT 48,00mm	
C-1550	REPUESTOS DE LAS GOMAS DEL CALIPER 48,00mm	PEUGEOT
	CALIPER SEAL REPAIR KIT 48,00mm	
C-1550	REPUESTOS DE LAS GOMAS DEL CALIPER 48,00mm	SUZUKI
	CALIPER SEAL REPAIR KIT 48,00mm	

REF.	DESCRIPCIÓN DESCRIPTION	MARCA BRAND
C-1551	REPUESTOS DE LAS GOMAS DEL CALIPER 38mm	ALFA ROMEO
	CALIPER SEAL REPAIR KIT 38mm	
C-1551	REPUESTOS DE LAS GOMAS DEL CALIPER 38mm	AUDI
	CALIPER SEAL REPAIR KIT 38mm	
C-1551	REPUESTOS DE LAS GOMAS DEL CALIPER 38mm	CITROËN
	CALIPER SEAL REPAIR KIT 38mm	
C-1551	REPUESTOS DE LAS GOMAS DEL CALIPER 38mm	PEUGEOT
	CALIPER SEAL REPAIR KIT 38mm	
C-1551	REPUESTOS DE LAS GOMAS DEL CALIPER 38mm	RENAULT
	CALIPER SEAL REPAIR KIT 38mm	
C-1551	REPUESTOS DE LAS GOMAS DEL CALIPER 38mm	VOLKSWAGEN
	CALIPER SEAL REPAIR KIT 38mm	
C-1551	REPUESTOS DE LAS GOMAS DEL CALIPER 38mm	VOLVO
	CALIPER SEAL REPAIR KIT 38mm	
C-1552	REPUESTOS DE LAS GOMAS DEL CALIPER 54mm	GM - CHEVROLET
	CALIPER SEAL REPAIR KIT 54mm	
C-1554	REPUESTOS DEL CILINDRO DE RUEDA 19,05mm	FORD
	WHELL CYLINDER REPAIR KIT 19,05mm	
C-1554	REPUESTOS DEL CILINDRO DE RUEDA 19,05mm	VOLKSWAGEN
	WHELL CYLINDER REPAIR KIT 19,05mm	
C-1555	REPUESTOS DEL CILINDRO DE RUEDA 20,63mm	FIAT
	WHELL CYLINDER REPAIR KIT 20,63mm	
C-1555	REPUESTOS DEL CILINDRO DE RUEDA 20,63mm	FORD
	WHELL CYLINDER REPAIR KIT 20,63mm	
C-1556	REPUESTOS DEL CILINDRO DE RUEDA 19,05mm	FIAT
	WHELL CYLINDER REPAIR KIT 19,05mm	
C-1556	REPUESTOS DEL CILINDRO DE RUEDA 19,05mm	FORD
	WHELL CYLINDER REPAIR KIT 19,05mm	
C-1557	REPUESTOS DEL CILINDRO DE RUEDA 19mm	FORD
	WHELL CYLINDER REPAIR KIT 19mm	
C-1558	REPUESTOS DE LAS GOMAS DEL CALIPER 54mm	ALFA ROMEO
	CALIPER SEAL REPAIR KIT 54mm	
C-1558	REPUESTOS DE LAS GOMAS DEL CALIPER 54mm	AUDI
	CALIPER SEAL REPAIR KIT 54mm	
C-1558	REPUESTOS DE LAS GOMAS DEL CALIPER 54mm	CITROËN
	CALIPER SEAL REPAIR KIT 54mm	
C-1558	REPUESTOS DE LAS GOMAS DEL CALIPER 54,00mm	DAEWOO
	CALIPER SEAL REPAIR KIT 54,00mm	
C-1558	REPUESTOS DE LAS GOMAS DEL CALIPER 54,00mm	FIAT
	CALIPER SEAL REPAIR KIT 54,00mm	
C-1558	REPUESTOS DE LAS GOMAS DEL CALIPER 54,00mm	FORD
	CALIPER SEAL REPAIR KIT 54,00mm	
C-1558	REPUESTOS DE LAS GOMAS DEL CALIPER 54,00mm	LANCIA
	CALIPER SEAL REPAIR KIT 54,00mm	
C-1558	REPUESTOS DE LAS GOMAS DEL CALIPER 54,00mm	MERCEDES - BENZ
	CALIPER SEAL REPAIR KIT 54,00mm	
C-1558	REPUESTOS DE LAS GOMAS DEL CALIPER 54mm	PEUGEOT
	CALIPER SEAL REPAIR KIT 54mm	
C-1558	REPUESTOS DE LAS GOMAS DEL CALIPER 54,00mm	RENAULT
	CALIPER SEAL REPAIR KIT 54,00mm	
C-1558	REPUESTOS DE LAS GOMAS DEL CALIPER 54,00mm	ROVER
	CALIPER SEAL REPAIR KIT 54,00mm	
C-1558	REPUESTOS DE LAS GOMAS DEL CALIPER 54,00mm	SAAB
	CALIPER SEAL REPAIR KIT 54,00mm	
C-1558	REPUESTOS DE LAS GOMAS DEL CALIPER 54mm	SEAT
	CALIPER SEAL REPAIR KIT 54mm	
C-1558	REPUESTOS DE LAS GOMAS DEL CALIPER 54,00mm	SKODA
	CALIPER SEAL REPAIR KIT 54,00mm	
C-1558	REPUESTOS DE LAS GOMAS DEL CALIPER 54,00mm	VOLKSWAGEN
	CALIPER SEAL REPAIR KIT 54,00mm	
C-1558	REPUESTOS DE LAS GOMAS DEL CALIPER 54mm	VOLVO
	CALIPER SEAL REPAIR KIT 54mm	

REF.	DESCRIPCIÓN DESCRIPTION	MARCA BRAND
C-1559	REPUESTOS DE LAS GOMAS DEL CALIPER 48mm	GM - CHEVROLET
	CALIPER SEAL REPAIR KIT 48mm	
C-1559	REPUESTOS DE LAS GOMAS DEL CALIPER 48,00mm	VOLKSWAGEN
	CALIPER SEAL REPAIR KIT 48,00mm	
C-1565	REPUESTOS DE LAS GOMAS DEL CALIPER 52,00mm	DAEWOO
	CALIPER SEAL REPAIR KIT 52,00mm	
C-1565	REPUESTOS DE LAS GOMAS DEL CALIPER 52mm	GM - CHEVROLET
	CALIPER SEAL REPAIR KIT 52mm	
C-1565	REPUESTOS DE LAS GOMAS DEL CALIPER 52,00mm	GM - OPEL
	CALIPER SEAL REPAIR KIT 52,00mm	
C-1565	REPUESTOS DE LAS GOMAS DEL CALIPER 52mm	HONDA
	CALIPER SEAL REPAIR KIT 52mm	
C-1565	REPUESTOS DE LAS GOMAS DEL CALIPER 52,00mm	OPEL
	CALIPER SEAL REPAIR KIT 52,00mm	
C-1566	REPUESTOS DEL CILINDRO DE RUEDA 17,78mm	FORD
	WHELL CYLINDER REPAIR KIT 17,78mm	
C-1566	REPUESTOS DEL CILINDRO DE RUEDA 17,78mm	GM - CHEVROLET
	WHELL CYLINDER REPAIR KIT 17,78mm	
C-1566	REPUESTOS DEL CILINDRO DE RUEDA 17,78mm	HYUNDAI
	WHELL CYLINDER REPAIR KIT 17,78mm	
C-1566	REPUESTOS DEL CILINDRO DE RUEDA 17,78mm	KIA
	WHELL CYLINDER REPAIR KIT 17,78mm	
C-1566	REPUESTOS DEL CILINDRO DE RUEDA 17,78mm	MERCEDES - BENZ
	WHELL CYLINDER REPAIR KIT 17,78mm	
C-1566	REPUESTOS DEL CILINDRO DE RUEDA 17,78mm	RENAULT
	WHELL CYLINDER REPAIR KIT 17,78mm	
C-1566	REPUESTOS DEL CILINDRO DE RUEDA 17,78mm	VOLKSWAGEN
	WHELL CYLINDER REPAIR KIT 17,78mm	
C-1567	REPUESTOS DE LAS GOMAS DEL CALIPER 57mm	AUDI
	CALIPER SEAL REPAIR KIT 57mm	
C-1567	REPUESTOS DE LAS GOMAS DEL CALIPER 57,00mm	FORD
	CALIPER SEAL REPAIR KIT 57,00mm	
C-1567	REPUESTOS DE LAS GOMAS DEL CALIPER 57mm	GM - CHEVROLET
	CALIPER SEAL REPAIR KIT 57mm	
C-1567	REPUESTOS DE LAS GOMAS DEL CALIPER 57mm	KIA
	CALIPER SEAL REPAIR KIT 57mm	
C-1567	REPUESTOS DE LAS GOMAS DEL CALIPER 57mm	MERCEDES - BENZ
	CALIPER SEAL REPAIR KIT 57mm	
C-1567	REPUESTOS DE LAS GOMAS DEL CALIPER 57mm	PEUGEOT
	CALIPER SEAL REPAIR KIT 57mm	
C-1567	REPUESTOS DE LAS GOMAS DEL CALIPER 57mm	SAAB
	CALIPER SEAL REPAIR KIT 57mm	
C-1567	REPUESTOS DE LAS GOMAS DEL CALIPER 57,00mm	SEAT
	CALIPER SEAL REPAIR KIT 57,00mm	
C-1567	REPUESTOS DE LAS GOMAS DEL CALIPER 57mm	TROLLER
	CALIPER SEAL REPAIR KIT 57mm	
C-1567	REPUESTOS DE LAS GOMAS DEL CALIPER 57mm	VOLKSWAGEN
	CALIPER SEAL REPAIR KIT 57mm	
C-1567	REPUESTOS DE LAS GOMAS DEL CALIPER 57mm	VOLVO
	CALIPER SEAL REPAIR KIT 57mm	
C-1568	REPUESTOS DE LAS GOMAS DEL CALIPER 54,00mm	FORD
	CALIPER SEAL REPAIR KIT 54,00mm	
C-1568	REPUESTOS DE LAS GOMAS DEL CALIPER 54mm	GM - CHEVROLET
	CALIPER SEAL REPAIR KIT 54mm	
C-1568	REPUESTOS DE LAS GOMAS DEL CALIPER 54mm	HONDA
	CALIPER SEAL REPAIR KIT 54mm	
C-1568	REPUESTOS DE LAS GOMAS DEL CALIPER 54,00mm	VOLKSWAGEN
	CALIPER SEAL REPAIR KIT 54,00mm	
C-1569	REPUESTOS DEL CILINDRO DE RUEDA 23,81mm	TOYOTA
	WHELL CYLINDER REPAIR KIT 23,81mm	
C-1570	REPUESTOS DEL CILINDRO DE RUEDA 22,22mm	TOYOTA
	WHELL CYLINDER REPAIR KIT 22,22mm	

REF.	DESCRIPCIÓN DESCRIPTION	MARCA BRAND
C-1571	REPUESTOS DEL CILINDRO DE RUEDA 17,46mm	HYUNDAI
	WHELL CYLINDER REPAIR KIT 17,46mm	
C-1571	REPUESTOS DEL CILINDRO DE RUEDA 17,46mm	KIA
	WHELL CYLINDER REPAIR KIT 17,46mm	
C-1572	REPUESTOS DEL CILINDRO DE RUEDA 17,46mm	ASIA
	WHELL CYLINDER REPAIR KIT 17,46mm	
C-1573	REPUESTOS DEL CILINDRO DE RUEDA 19,05mm	ASIA
	WHELL CYLINDER REPAIR KIT 19,05mm	
C-1574	REPUESTOS DEL CILINDRO DE RUEDA 25,40mm	MERCEDES - BENZ
	WHELL CYLINDER REPAIR KIT 25,40mm	
C-1575	REPUESTOS DE LAS GOMAS DEL CALIPER 54,00mm	CITROËN
	CALIPER SEAL REPAIR KIT 54,00mm	
C-1575	REPUESTOS DE LAS GOMAS DEL CALIPER 54mm	FORD
	CALIPER SEAL REPAIR KIT 54mm	
C-1575	REPUESTOS DE LAS GOMAS DEL CALIPER 54,00mm	RENAULT
	CALIPER SEAL REPAIR KIT 54,00mm	
C-1575	REPUESTOS DE LAS GOMAS DEL CALIPER 54mm	VOLKSWAGEN
	CALIPER SEAL REPAIR KIT 54mm	
C-1576	REPUESTOS DE LAS GOMAS DEL CALIPER 52,00mm	AVIA
	CALIPER SEAL REPAIR KIT 52,00mm	
C-1576	REPUESTOS DE LAS GOMAS DEL CALIPER 52,00mm	MERCEDES - BENZ
	CALIPER SEAL REPAIR KIT 52,00mm	
C-1576	REPUESTOS DE LAS GOMAS DEL CALIPER 52,00mm	NISSAN
	CALIPER SEAL REPAIR KIT 52,00mm	
C-1576	REPUESTOS DE LAS GOMAS DEL CALIPER 52,00mm	RENAULT
	CALIPER SEAL REPAIR KIT 52,00mm	
C-1577	REPUESTOS DE LAS GOMAS DEL CALIPER 44mm	MERCEDES - BENZ
	CALIPER SEAL REPAIR KIT 44mm	
C-1578	REPUESTOS DEL CILINDRO DE RUEDA 20,63mm	CITROËN
	WHELL CYLINDER REPAIR KIT 20,63mm	
C-1578	REPUESTOS DEL CILINDRO DE RUEDA 20,63mm	FIAT
	WHELL CYLINDER REPAIR KIT 20,63mm	
C-1578	REPUESTOS DEL CILINDRO DE RUEDA 20,63mm	FORD
	WHELL CYLINDER REPAIR KIT 20,63mm	
C-1578	REPUESTOS DEL CILINDRO DE RUEDA 20,63mm	HYUNDAI
	WHELL CYLINDER REPAIR KIT 20,63mm	
C-1578	REPUESTOS DEL CILINDRO DE RUEDA 20,63mm	PEUGEOT
	WHELL CYLINDER REPAIR KIT 20,63mm	
C-1578	REPUESTOS DEL CILINDRO DE RUEDA 20,63mm	RENAULT
	WHELL CYLINDER REPAIR KIT 20,63mm	
C-1579	REPUESTOS DEL CILINDRO DE RUEDA 23,81mm	GM - CHEVROLET
	WHELL CYLINDER REPAIR KIT 23,81mm	
C-1579	REPUESTOS DEL CILINDRO DE RUEDA 23,81mm	RENAULT
	WHELL CYLINDER REPAIR KIT 23,81mm	
C-1580	REPUESTOS DEL CILINDRO DE RUEDA 22mm	RENAULT
	WHELL CYLINDER REPAIR KIT 22mm	
C-1581	REPUESTOS DEL CILINDRO DE RUEDA 20,63mm	FORD
	WHELL CYLINDER REPAIR KIT 20,63mm	
C-1581	REPUESTOS DEL CILINDRO DE RUEDA 20,63mm	MERCEDES - BENZ
	WHELL CYLINDER REPAIR KIT 20,63mm	
C-1582	REPUESTOS DEL CILINDRO DE RUEDA 22,22mm	CITROËN
	WHELL CYLINDER REPAIR KIT 22,22mm	
C-1582	REPUESTOS DEL CILINDRO DE RUEDA 22,22mm	FORD
	WHELL CYLINDER REPAIR KIT 22,22mm	
C-1582	REPUESTOS DEL CILINDRO DE RUEDA 22,22mm	PEUGEOT
	WHELL CYLINDER REPAIR KIT 22,22mm	
C-1582	REPUESTOS DEL CILINDRO DE RUEDA 22,22mm	RENAULT
	WHELL CYLINDER REPAIR KIT 22,22mm	
C-1582	REPUESTOS DEL CILINDRO DE RUEDA 22,22mm	TOYOTA
	WHELL CYLINDER REPAIR KIT 22,22mm	
C-1583	REPUESTOS DEL CILINDRO DE RUEDA 20,63mm	VOLKSWAGEN
	WHELL CYLINDER REPAIR KIT 20,63mm	

REF.	DESCRIPCIÓN DESCRIPTION	MARCA BRAND
C-1585	REPUESTOS DE LAS GOMAS DEL CALIPER 60,50mm	ASIA
	CALIPER SEAL REPAIR KIT 60,50mm	
C-1587	REPUESTOS DE LAS GOMAS DEL CALIPER 54mm	ALFA ROMEO
	CALIPER SEAL REPAIR KIT 54mm	
C-1587	REPUESTOS DE LAS GOMAS DEL CALIPER 54mm	AUDI
	CALIPER SEAL REPAIR KIT 54mm	
C-1587	REPUESTOS DE LAS GOMAS DEL CALIPER 54mm	BMW
	CALIPER SEAL REPAIR KIT 54mm	
C-1587	REPUESTOS DE LAS GOMAS DEL CALIPER 54mm	KIA
	CALIPER SEAL REPAIR KIT 54mm	
C-1587	REPUESTOS DE LAS GOMAS DEL CALIPER 54mm	PORSCHE
	CALIPER SEAL REPAIR KIT 54mm	
C-1587	REPUESTOS DE LAS GOMAS DEL CALIPER 54mm	VOLKSWAGEN
	CALIPER SEAL REPAIR KIT 54mm	
C-1587	REPUESTOS DE LAS GOMAS DEL CALIPER 54mm	VOLVO
	CALIPER SEAL REPAIR KIT 54mm	
C-1588	REPUESTOS DE LAS GOMAS DEL CALIPER 60,50mm	KIA
	CALIPER SEAL REPAIR KIT 60,50mm	
C-1589	REPUESTOS DE LAS GOMAS DEL CALIPER 46mm	KIA
	CALIPER SEAL REPAIR KIT 46mm	
C-1590	REPUESTOS DEL CILINDRO DE RUEDA 17,46mm	RENAULT
	WHELL CYLINDER REPAIR KIT 17,46mm	
C-1591	REPUESTOS DEL CILINDRO DE RUEDA 19mm	RENAULT
	WHELL CYLINDER REPAIR KIT 19mm	
C-1592	REPUESTOS DE LAS GOMAS DEL CALIPER 46mm	AGRALE
	CALIPER SEAL REPAIR KIT 46mm	
C-1592	REPUESTOS DE LAS GOMAS DEL CALIPER 46mm	FORD
	CALIPER SEAL REPAIR KIT 46mm	
C-1593	REPUESTOS DEL CILINDRO DE RUEDA 20,63mm	AUDI
	WHELL CYLINDER REPAIR KIT 20,63mm	
C-1593	REPUESTOS DEL CILINDRO DE RUEDA 20,63mm	SEAT
	WHELL CYLINDER REPAIR KIT 20,63mm	
C-1593	REPUESTOS DEL CILINDRO DE RUEDA 20,63mm	VOLKSWAGEN
	WHELL CYLINDER REPAIR KIT 20,63mm	
C-1594	REPUESTOS DEL CILINDRO DE RUEDA 19,05mm	HONDA
	WHELL CYLINDER REPAIR KIT 19,05mm	
C-1595	REPUESTOS DEL CILINDRO DE RUEDA 23,81mm	TOYOTA
	WHELL CYLINDER REPAIR KIT 23,81mm	
C-1596	REPUESTOS DEL CILINDRO DE RUEDA 17,46mm	TOYOTA
	WHELL CYLINDER REPAIR KIT 17,46mm	
C-1597	REPUESTOS DEL CILINDRO DE RUEDA 26,98mm	CITROËN
	WHELL CYLINDER REPAIR KIT 26,98mm	
C-1597	REPUESTOS DEL CILINDRO DE RUEDA 26,98mm	FIAT
	WHELL CYLINDER REPAIR KIT 26,98mm	
C-1597	REPUESTOS DEL CILINDRO DE RUEDA 26,98mm	PEUGEOT
	WHELL CYLINDER REPAIR KIT 26,98mm	
C-1598	REPUESTOS DE LAS GOMAS DEL CALIPER 54mm	VOLKSWAGEN
	CALIPER SEAL REPAIR KIT 54mm	
C-1599	REPUESTOS DE LAS GOMAS DEL CALIPER 54,00mm	FORD
	CALIPER SEAL REPAIR KIT 54,00mm	
C-1599	REPUESTOS DE LAS GOMAS DEL CALIPER 54mm	FORD - CAMIONES / TRUCK
	REPUESTOS DE LAS GOMAS DEL CALIPER 54mm	
C-1601	CLUTCH MASTER CYLINDER REPAIR KIT 26,98mm	FORD
	REPUESTOS DEL CIL. MAESTRO DE EMBRAGUE 26,98mm	
C-1601	REPUESTOS DEL CIL. MAESTRO DE EMBRAGUE 26,98mm	FORD - CAMIONES / TRUCK
	REPUESTOS DEL CIL. MAESTRO DE EMBRAGUE 26,98mm	
C-1602	CLUTCH SLAVE CYLINDER REPAIR KIT 25,40mm	FORD
	REPUESTOS DEL CIL. ACTUADOR DE EMBRAGUE 25,40mm	
C-1602	REPUESTOS DEL CIL. ACTUADOR DE EMBRAGUE 25,40mm	FORD - CAMIONES / TRUCK
	REPUESTOS DEL CIL. ACTUADOR DE EMBRAGUE 25,40mm	
C-1603	CLUTCH MASTER CYLINDER REPAIR KIT 25,40mm	TOYOTA
	REPUESTOS DEL CIL. MAESTRO DE EMBRAGUE 25,40mm	

REF.	DESCRIPCIÓN DESCRIPTION	MARCA BRAND
C-1604	CLUTCH SLAVE CYLINDER REPAIR KIT 22,22mm	TOYOTA
	REPUESTOS DEL CIL. ACTUADOR DE EMBRAGUE 22,22mm	
C-1604	CLUTCH SLAVE CYLINDER REPAIR KIT 22,22mm	TROLLER
	REPUESTOS DEL CIL. ACTUADOR DE EMBRAGUE 22,22mm	
C-1610	REPUESTOS DEL CIL. MAESTRO DE EMBRAGUE 28,57mm	FIAT - CAMIONES / TRUCK
	CLUTCH MASTER CYLINDER REPAIR KIT 28,57mm	
C-1610	REPUESTOS DEL CIL. MAESTRO DE EMBRAGUE 28,57mm	FORD - CAMIONES / TRUCK
	CLUTCH MASTER CYLINDER REPAIR KIT 28,57mm	
C-1611	REPUESTOS DEL CIL. ACTUADOR DE EMBRAGUE 28,57mm	FORD - CAMIONES / TRUCK
	CLUTCH SLAVE CYLINDER REPAIR KIT 28,57mm	
C-1612	REPUESTOS DEL CIL. MAESTRO DE EMBRAGUE 19,05mm	VOLKSWAGEN - CAMIONES / TRUCK
	CLUTCH MASTER CYLINDER REPAIR KIT 19,05mm	
C-1613	REPUESTOS DEL CIL. ACTUADOR DE EMBRAGUE 22,22mm	VOLKSWAGEN - CAMIONES / TRUCK
	CLUTCH SLAVE CYLINDER REPAIR KIT 22,22mm	
C-1614	CLUTCH MASTER CYLINDER REPAIR KIT 22,22mm	TOYOTA
	REPUESTOS DEL CIL. MAESTRO DE EMBRAGUE 22,22mm	
C-1615	CLUTCH MASTER CYLINDER REPAIR KIT 23,81mm	MERCEDES - BENZ - CAMIONES / TRUCK
	REPUESTOS DEL CIL. MAESTRO DE EMBRAGUE 23,81mm	
C-1616	CLUTCH SLAVE CYLINDER REPAIR KIT 38,10mm	MERCEDES - BENZ - CAMIONES / TRUCK
	REPUESTOS DEL CIL. ACTUADOR DE EMBRAGUE 38,10mm	
C-1617	CLUTCH MASTER CYLINDER REPAIR KIT 19,05mm	MERCEDES - BENZ - CAMIONES / TRUCK
	REPUESTOS DEL CIL. MAESTRO DE EMBRAGUE 19,05mm	
C-1618	CLUTCH SLAVE CYLINDER REPAIR KIT 28,57mm	MERCEDES - BENZ - CAMIONES / TRUCK
	REPUESTOS DEL CIL. ACTUADOR DE EMBRAGUE 28,57mm	
C-1621	CLUTCH SLAVE CYLINDER REPAIR KIT 28,57mm	MERCEDES - BENZ - CAMIONES / TRUCK
	REPUESTOS DEL CIL. ACTUADOR DE EMBRAGUE 28,57mm	
C-1623	REPUESTOS DEL CIL. MAESTRO DE EMBRAGUE 22,22mm	FORD - CAMIONES / TRUCK
	CLUTCH MASTER CYLINDER REPAIR KIT 22,22mm	
C-1623	CLUTCH MASTER CYLINDER REPAIR KIT 22,22mm	TOYOTA
	REPUESTOS DEL CIL. MAESTRO DE EMBRAGUE 22,22mm	
C-1623	CLUTCH MASTER CYLINDER REPAIR KIT 22,22mm	TROLLER
	REPUESTOS DEL CIL. MAESTRO DE EMBRAGUE 22,22mm	
C-1624	CLUTCH MASTER CYLINDER REPAIR KIT 20,63mm	AGRALE
	REPUESTOS DEL CIL. MAESTRO DE EMBRAGUE 20,63mm	
C-1624	CLUTCH MASTER CYLINDER REPAIR KIT 20,63mm	MERCEDES - BENZ - CAMIONES / TRUCK
	REPUESTOS DEL CIL. MAESTRO DE EMBRAGUE 20,63mm	
C-1625	CLUTCH MASTER CYLINDER REPAIR KIT 20,63mm	MERCEDES - BENZ - CAMIONES / TRUCK
	REPUESTOS DEL CIL. MAESTRO DE EMBRAGUE 20,63mm	
C-1626	CLUTCH MASTER CYLINDER REPAIR KIT 19,05mm	MERCEDES - BENZ - CAMIONES / TRUCK
	REPUESTOS DEL CIL. MAESTRO DE EMBRAGUE 19,05mm	
C-1627	CLUTCH MASTER CYLINDER REPAIR KIT 19,05mm	MERCEDES - BENZ - CAMIONES / TRUCK
	REPUESTOS DEL CIL. MAESTRO DE EMBRAGUE 19,05mm	
C-1628	CLUTCH SLAVE CYLINDER REPAIR KIT 38,10mm	MERCEDES - BENZ - CAMIONES / TRUCK
	REPUESTOS DEL CIL. ACTUADOR DE EMBRAGUE 38,10mm	
C-1629	CLUTCH MASTER CYLINDER REPAIR KIT 23,81mm	MERCEDES - BENZ - CAMIONES / TRUCK
	REPUESTOS DEL CIL. MAESTRO DE EMBRAGUE 23,81mm	
C-1630	CLUTCH SLAVE CYLINDER REPAIR KIT 22,22mm	AGRALE
	REPUESTOS DEL CIL. ACTUADOR DE EMBRAGUE 22,22mm	
C-1630	CLUTCH SLAVE CYLINDER REPAIR KIT 22,22mm	FORD
	REPUESTOS DEL CIL. ACTUADOR DE EMBRAGUE 22,22mm	
C-1630	CLUTCH SLAVE CYLINDER REPAIR KIT 22,22mm	FORD - CAMIONES / TRUCK
	REPUESTOS DEL CIL. ACTUADOR DE EMBRAGUE 22,22mm	
C-1630	CLUTCH SLAVE CYLINDER REPAIR KIT 22,22mm	FORD - CAMIONES / TRUCK
	CLUTCH SLAVE CYLINDER REPAIR KIT 22,22mm	
C-1630	REPUESTOS DEL CIL. ACTUADOR DE EMBRAGUE 22,22mm	VOLKSWAGEN - CAMIONES / TRUCK
	CLUTCH SLAVE CYLINDER REPAIR KIT 22,22mm	
C-1631	CLUTCH MASTER CYLINDER REPAIR KIT 22,22mm	AGRALE
	REPUESTOS DEL CIL. MAESTRO DE EMBRAGUE 22,22mm	
C-1631	REPUESTOS DEL CIL. MAESTRO DE EMBRAGUE 22,22mm	FORD - CAMIONES / TRUCK
	REPUESTOS DEL CIL. MAESTRO DE EMBRAGUE 22,22mm	
C-1631	REPUESTOS DEL CIL. MAESTRO DE EMBRAGUE 22,22mm	VOLKSWAGEN - CAMIONES / TRUCK
	CLUTCH MASTER CYLINDER REPAIR KIT 22,22mm	

REF.	DESCRIPCIÓN DESCRIPTION	MARCA BRAND
C-1632	REPUESTOS DEL CIL. ACTUADOR DE EMBRAGUE 22,22mm	VOLKSWAGEN - CAMIONES / TRUCK
	CLUTCH SLAVE CYLINDER REPAIR KIT 22,22mm	
C-1634	CLUTCH MASTER CYLINDER REPAIR KIT 25,40mm	SCANIA
	REPUESTOS DEL CIL. MAESTRO DE EMBRAGUE 25,40mm	
C-1634	REPUESTOS DEL CIL. MAESTRO DE EMBRAGUE 25,40mm	SCANIA - CAMIONES / TRUCK
	CLUTCH MASTER CYLINDER REPAIR KIT 25,40mm	
C-1635	CLUTCH MASTER CYLINDER REPAIR KIT 26,00mm	SCANIA
	REPUESTOS DEL CIL. MAESTRO DE EMBRAGUE 26,00mm	
C-1635	REPUESTOS DEL CIL. MAESTRO DE EMBRAGUE 26mm	SCANIA - CAMIONES / TRUCK
	CLUTCH MASTER CYLINDER REPAIR KIT 26mm	
C-1636	CLUTCH MASTER CYLINDER REPAIR KIT 22,22mm	FORD
	REPUESTOS DEL CIL. MAESTRO DE EMBRAGUE 22,22mm	
C-1636	CLUTCH MASTER CYLINDER REPAIR KIT 22,22mm	FORD - CAMIONES / TRUCK
	REPUESTOS DEL CIL. MAESTRO DE EMBRAGUE 22,22mm	
C-1637	CLUTCH MASTER CANDLINDER REPAIR KIT 19,05mm	FORD
	REPUESTOS DEL CIL. MAESTRO DE EMBRAGUE 19,05mm	
C-1638	REPUESTOS DEL CIL. MAESTRO DE EMBRAGUE 28,57mm	VOLVO - CAMIONES / TRUCK
	CLUTCH MASTER CYLINDER REPAIR KIT 28,57mm	
C-1639	CLUTCH MASTER CYLINDER REPAIR KIT 23,81mm	AGRALE
	REPUESTOS DEL CIL. MAESTRO DE EMBRAGUE 23,81mm	
C-1640	CLUTCH SLAVE CYLINDER REPAIR KIT 22,22mm	MERCEDES - BENZ
	REPUESTOS DEL CIL. ACTUADOR DE EMBRAGUE 22,22mm	
C-1641	CLUTCH SLAVE CYLINDER REPAIR KIT 25,40mm	MERCEDES - BENZ
	REPUESTOS DEL CIL. ACTUADOR DE EMBRAGUE 25,40mm	
C-1642	CLUTCH MASTER CYLINDER REPAIR KIT 15,87mm	ASIA
	REPUESTOS DEL CIL. MAESTRO DE EMBRAGUE 15,87mm	
C-1642	CLUTCH MASTER CYLINDER REPAIR KIT 15,87mm	KIA
	REPUESTOS DEL CIL. MAESTRO DE EMBRAGUE 15,87mm	
C-1643	CLUTCH SLAVE CYLINDER REPAIR KIT 19,05mm	KIA
	REPUESTOS DEL CIL. ACTUADOR DE EMBRAGUE 19,05mm	
C-1644	CLUTCH SLAVE CYLINDER REPAIR KIT 19,05mm	ASIA
	REPUESTOS DEL CIL. ACTUADOR DE EMBRAGUE 19,05mm	
C-1645	CLUTCH MASTER CYLINDER REPAIR KIT 20,63mm	MERCEDES - BENZ - CAMIONES / TRUCK
	REPUESTOS DEL CIL. MAESTRO DE EMBRAGUE 20,63mm	
C-1750	WHITE NON RETURN VALVE	ALFA ROMEO
	VALVULA DE RETENCIÓN DE VACÍO BLANCA	
C-1750	WHITE NON RETURN VALVE	CHRYSLER
	VALVULA DE RETENCIÓN DE VACÍO BLANCA	
C-1750	WHITE NON RETURN VALVE	FIAT
	VALVULA DE RETENCIÓN DE VACÍO BLANCA	
C-1750	WHITE NON RETURN VALVE	FORD
	VALVULA DE RETENCIÓN DE VACÍO BLANCA	
C-1750	WHITE NON RETURN VALVE	GM - CHEVROLET
	VALVULA DE RETENCIÓN DE VACÍO BLANCA	
C-1750	WHITE NON RETURN VALVE	PUMA
	VALVULA DE RETENCIÓN DE VACÍO BLANCA	
C-1750	WHITE NON RETURN VALVE	TOYOTA
	VALVULA DE RETENCIÓN DE VACÍO BLANCA	
C-1750	WHITE NON RETURN VALVE	VOLKSWAGEN
	VALVULA DE RETENCIÓN DE VACÍO BLANCA	
C-1753	NON RETURN VALVE	CHRYSLER
	VALVULA DE RETENCIÓN DE VACÍO	
C-1753	NON RETURN VALVE	FIAT
	VALVULA DE RETENCIÓN DE VACÍO	
C-1753	NON RETURN VALVE	FORD
	VALVULA DE RETENCIÓN DE VACÍO	
C-1753	NON RETURN VALVE	GM - CHEVROLET
	VALVULA DE RETENCIÓN DE VACÍO	
C-1753	NON RETURN VALVE	GURGEL
	VALVULA DE RETENCIÓN DE VACÍO	
C-1753	NON RETURN VALVE	PUMA
	VALVULA DE RETENCIÓN DE VACÍO	



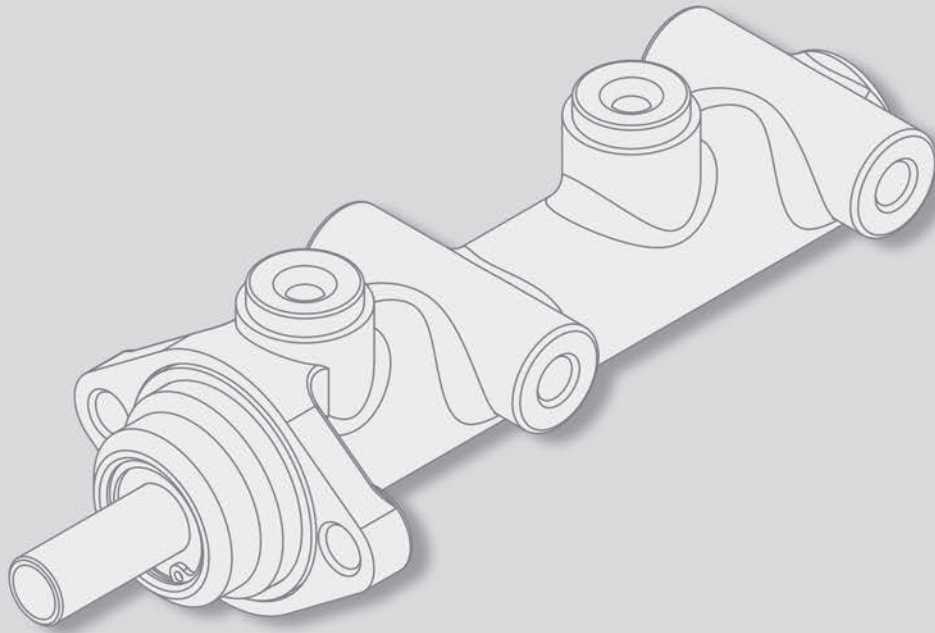
REF.	DESCRIPCIÓN DESCRIPTION	MARCA BRAND
C-1753	NON RETURN VALVE	TOYOTA
	VALVULA DE RETENCIÓN DE VACÍO	
C-1753	NON RETURN VALVE	TROLLER
	VALVULA DE RETENCIÓN DE VACÍO	
C-1753	NON RETURN VALVE	VOLKSWAGEN
	VALVULA DE RETENCIÓN DE VACÍO	
C-1755	NON RETURN VALVE	AGRALE
	VALVULA DE RETENCIÓN DE VACÍO	
C-1755	NON RETURN VALVE	CHRYSLER
	VALVULA DE RETENCIÓN DE VACÍO	

REF.	DESCRIPCIÓN DESCRIPTION	MARCA BRAND
C-1755	NON RETURN VALVE	FIAT
	VALVULA DE RETENCIÓN DE VACÍO	
C-1755	NON RETURN VALVE	FORD
	VALVULA DE RETENCIÓN DE VACÍO	
C-1755	NON RETURN VALVE	GM - CHEVROLET
	VALVULA DE RETENCIÓN DE VACÍO	
C-1755	NON RETURN VALVE	RENAULT
	VALVULA DE RETENCIÓN DE VACÍO	
C-1755	NON RETURN VALVE	TROLLER
	VALVULA DE RETENCIÓN DE VACÍO	



---

## CILINDRO MAESTRO / MASTER CYLINDER



REF.	DESCRIPCIÓN DESCRIPTION	MARCA BRAND
C-2000	CILINDRO MAESTRO DOBLE 20,63mm	VOLKSWAGEN
	TANDEM MASTER CYLINDER 20,63mm	
C-2001	CILINDRO MAESTRO DOBLE 20,63mm	GM - CHEVROLET
	TANDEM MASTER CYLINDER 20,63mm	
C-2002	CILINDRO MAESTRO DOBLE 22,22mm	FORD
	TANDEM MASTER CYLINDER 22,22mm	
C-2003	CILINDRO MAESTRO SIMPLES 17,46mm	GURGEL
	SIMPLE MASTER CYLINDER 17,46mm	
C-2003	CILINDRO MAESTRO SIMPLES 17,46mm	PUMA
	SIMPLE MASTER CYLINDER 17,46mm	
C-2003	CILINDRO MAESTRO SIMPLES 17,46mm	VOLKSWAGEN
	MASTER CYLINDER SIMPLES 17,46mm	
C-2005	CILINDRO MAESTRO SIMPLES 19,05mm	VOLKSWAGEN
	SIMPLE MASTER CYLINDER 19,05mm	
C-2006	CILINDRO MAESTRO DOBLE 19,05mm	FIAT
	TANDEM MASTER CYLINDER 19,05mm	
C-2007	CILINDRO MAESTRO DOBLE 19,05mm	GURGEL
	TANDEM MASTER CYLINDER 19,05mm	
C-2007	CILINDRO MAESTRO DOBLE 19,05mm	VOLKSWAGEN
	TANDEM MASTER CYLINDER 19,05mm	
C-2008	CILINDRO MAESTRO DOBLE 22mm	FORD
	TANDEM MASTER CYLINDER 22mm	
C-2008	CILINDRO MAESTRO DOBLE 22mm	VOLKSWAGEN
	TANDEM MASTER CYLINDER 22mm	
C-2009	CILINDRO MAESTRO DOBLE 20,63mm	AUDI
	TANDEM MASTER CYLINDER 20,63mm	
C-2009	CILINDRO MAESTRO DOBLE 20,63mm	VOLKSWAGEN
	TANDEM MASTER CYLINDER 20,63mm	
C-2010	CILINDRO MAESTRO DOBLE 22,22mm	GM - CHEVROLET
	TANDEM MASTER CYLINDER 22,22mm	
C-2012	CILINDRO MAESTRO DOBLE 20,63mm	GM - CHEVROLET
	TANDEM MASTER CYLINDER 20,63mm	
C-2013	CILINDRO MAESTRO DOBLE 23,81mm	TOYOTA
	TANDEM MASTER CYLINDER 23,81mm	
C-2014	CILINDRO MAESTRO DOBLE 22,22mm	GM - CHEVROLET
	TANDEM MASTER CYLINDER 22,22mm	
C-2015	CILINDRO MAESTRO DOBLE 20,63mm	AUDI
	TANDEM MASTER CYLINDER 20,63mm	
C-2015	CILINDRO MAESTRO DOBLE 20,63mm	FORD
	TANDEM MASTER CYLINDER 20,63mm	
C-2015	CILINDRO MAESTRO DOBLE 20,63mm	VOLKSWAGEN
	TANDEM MASTER CYLINDER 20,63mm	
C-2016	CILINDRO MAESTRO DOBLE 22,22mm	GM - CHEVROLET
	TANDEM MASTER CYLINDER 22,22mm	
C-2017	CILINDRO MAESTRO SIMPLES 23,81mm	GURGEL
	SIMPLE MASTER CYLINDER 23,81mm	
C-2017	CILINDRO MAESTRO SIMPLES 23,81mm	VOLKSWAGEN
	SIMPLE MASTER CYLINDER 23,81mm	
C-2018	CILINDRO MAESTRO DOBLE 23,81mm	GURGEL
	TANDEM MASTER CYLINDER 23,81mm	
C-2018	CILINDRO MAESTRO DOBLE 23,81mm	TATA
	TANDEM MASTER CYLINDER 23,81mm	
C-2018	CILINDRO MAESTRO DOBLE 23,81mm	VOLKSWAGEN
	TANDEM MASTER CYLINDER 23,81mm	
C-2030	CILINDRO MAESTRO DOBLE 19,05mm	FIAT
	TANDEM MASTER CYLINDER 19,05mm	
C-2030	CILINDRO MAESTRO DOBLE 19,05mm	GURGEL
	TANDEM MASTER CYLINDER 19,05mm	
C-2032	CILINDRO MAESTRO DOBLE 20,63mm	GM - CHEVROLET
	TANDEM MASTER CYLINDER 20,63mm	
C-2033	CILINDRO MAESTRO DOBLE 20,63mm	FIAT
	TANDEM MASTER CYLINDER 20,63mm	
C-2033	CILINDRO MAESTRO DOBLE 20,63mm	INNOCENTI
	TANDEM MASTER CYLINDER 20,63mm	

REF.	DESCRIPCIÓN DESCRIPTION	MARCA BRAND
C-2034	CILINDRO MAESTRO DOBLE 20,63mm	GM - CHEVROLET
	TANDEM MASTER CYLINDER 20,63mm	
C-2035	CILINDRO MAESTRO DOBLE 20,63mm	FIAT
	TANDEM MASTER CYLINDER 20,63mm	
C-2035	CILINDRO MAESTRO DOBLE 20,63mm	INNOCENTI
	TANDEM MASTER CYLINDER 20,63mm	
C-2036	CILINDRO MAESTRO SIMPLES 25,40mm	FORD
	SIMPLE MASTER CYLINDER 25,40mm	
C-2036	CILINDRO MAESTRO SIMPLES 25,40mm	RENAULT
	MASTER CYLINDER SIMPLES 25,40mm	
C-2036	CILINDRO MAESTRO SIMPLES 25,40mm	VAM
	MASTER CYLINDER SIMPLES 25,40mm	
C-2038	CILINDRO MAESTRO DOBLE 23,81mm	FORD
	TANDEM MASTER CYLINDER 23,81mm	
C-2038	CILINDRO MAESTRO DOBLE 23,81mm	VOLKSWAGEN
	TANDEM MASTER CYLINDER 23,81mm	
C-2039	CILINDRO MAESTRO DOBLE 25,40mm	FORD
	TANDEM MASTER CYLINDER 25,40mm	
C-2041	CILINDRO MAESTRO DOBLE 20,63mm	GM - CHEVROLET
	TANDEM MASTER CYLINDER 20,63mm	
C-2042	CILINDRO MAESTRO DOBLE 22,22mm	FIAT
	TANDEM MASTER CYLINDER 22,22mm	
C-2044	CILINDRO MAESTRO DOBLE 28,57mm	AGRALE
	TANDEM MASTER CYLINDER 28,57mm	
C-2044	CILINDRO MAESTRO DOBLE 28,57mm	GM - CHEVROLET
	TANDEM MASTER CYLINDER 28,57mm	
C-2045	CILINDRO MAESTRO DOBLE 28,57mm	GM - CHEVROLET
	TANDEM MASTER CYLINDER 28,57mm	
C-2046	CILINDRO MAESTRO DOBLE 20,63mm	FIAT
	TANDEM MASTER CYLINDER 20,63mm	
C-2047	CILINDRO MAESTRO DOBLE 20,63mm C/SERVO FRENO AND	GM - CHEVROLET
	TANDEM MASTER CYLINDER 20,63mm W/BOOSTER AND	
C-2051	CILINDRO MAESTRO DOBLE 23,81mm	FORD
	TANDEM MASTER CYLINDER 23,81mm	
C-2051	CILINDRO MAESTRO DOBLE 23,81mm	VOLKSWAGEN
	TANDEM MASTER CYLINDER 23,81mm	
C-2052	CILINDRO MAESTRO DOBLE 25,40mm	GM - CHEVROLET
	TANDEM MASTER CYLINDER 25,40mm	
C-2053	CILINDRO MAESTRO DOBLE 22,22mm	ALFA ROMEO
	TANDEM MASTER CYLINDER 22,22mm	
C-2053	CILINDRO MAESTRO DOBLE 22,22mm	FIAT
	TANDEM MASTER CYLINDER 22,22mm	
C-2053	CILINDRO MAESTRO DOBLE 22,22mm	LANCIA
	TANDEM MASTER CYLINDER 22,22mm	
C-2054	CILINDRO MAESTRO DOBLE 25,40mm	AGRALE
	TANDEM MASTER CYLINDER 25,40mm	
C-2054	CILINDRO MAESTRO DOBLE 25,40mm	GM - CHEVROLET
	TANDEM MASTER CYLINDER 25,40mm	
C-2055	CILINDRO MAESTRO DOBLE 20,63mm	AUDI
	TANDEM MASTER CYLINDER 20,63mm	
C-2055	CILINDRO MAESTRO DOBLE 20,63mm	VOLKSWAGEN
	TANDEM MASTER CYLINDER 20,63mm	
C-2056	CILINDRO MAESTRO DOBLE 25,40mm C/SERVO FRENO AND	FORD
	TANDEM MASTER CYLINDER 25,40mm W/BOOSTER AND	
C-2057	CILINDRO MAESTRO DOBLE 22,22mm	GM - CHEVROLET
	TANDEM MASTER CYLINDER 22,22mm	
C-2058	CILINDRO MAESTRO DOBLE 22,22mm	VOLKSWAGEN
	TANDEM MASTER CYLINDER 22,22mm	
C-2059	CILINDRO MAESTRO SIMPLES 19,05mm	VOLKSWAGEN
	MASTER CYLINDER SIMPLES 19,05mm	
C-2060	CILINDRO MAESTRO DOBLE 22,22mm	FORD
	TANDEM MASTER CYLINDER 22,22mm	
C-2060	CILINDRO MAESTRO DOBLE 22,22mm	TROLLER
	TANDEM MASTER CYLINDER 22,22mm	

REF.	DESCRIPCIÓN DESCRIPTION	MARCA BRAND
C-2060	CILINDRO MAESTRO DOBLE 22,22mm	VOLKSWAGEN
	TANDEM MASTER CYLINDER 22,22mm	
C-2061	CILINDRO MAESTRO DOBLE 22,22mm	FORD
	TANDEM MASTER CYLINDER 22,22mm	
C-2062	TANDEM MASTER CYLINDER 28,57mm	FORD - CAMIONES / TRUCK
	CILINDRO MAESTRO DOBLE 28,57mm	
C-2064	CILINDRO MAESTRO DOBLE 23,81mm	GM - CHEVROLET
	TANDEM MASTER CYLINDER 23,81mm	
C-2064	CILINDRO MAESTRO DOBLE 23,81mm	RENAULT
	TANDEM MASTER CYLINDER 23,81mm	
C-2065	CILINDRO MAESTRO DOBLE 20,63mm	CITROËN
	TANDEM MASTER CYLINDER 20,63mm	
C-2065	CILINDRO MAESTRO DOBLE 20,63mm	PEUGEOT
	TANDEM MASTER CYLINDER 20,63mm	
C-2065	CILINDRO MAESTRO DOBLE 20,63mm	RENAULT
	TANDEM MASTER CYLINDER 20,63mm	
C-2065	CILINDRO MAESTRO DOBLE 20,63mm	SEAT
	TANDEM MASTER CYLINDER 20,63mm	
C-2065	CILINDRO MAESTRO DOBLE 20,63mm	TALBOT
	TANDEM MASTER CYLINDER 20,63mm	
C-2065	CILINDRO MAESTRO DOBLE 20,63mm	VOLKSWAGEN
	TANDEM MASTER CYLINDER 20,63mm	
C-2066	CILINDRO MAESTRO DOBLE 20,63mm	AUDI
	TANDEM MASTER CYLINDER 20,63mm	
C-2066	CILINDRO MAESTRO DOBLE 20,63mm	FORD
	TANDEM MASTER CYLINDER 20,63mm	
C-2066	CILINDRO MAESTRO DOBLE 20,63mm	VOLKSWAGEN
	TANDEM MASTER CYLINDER 20,63mm	
C-2067	CILINDRO MAESTRO DOBLE 20,63mm	SEAT
	TANDEM MASTER CYLINDER 20,63mm	
C-2067	CILINDRO MAESTRO DOBLE 20,63mm	VOLKSWAGEN
	TANDEM MASTER CYLINDER 20,63mm	
C-2068	CILINDRO MAESTRO DOBLE 23,81mm	TOYOTA
	TANDEM MASTER CYLINDER 23,81mm	
C-2069	SIMPLE MASTER CYLINDER 22,22mm	MERCEDES - BENZ - CAMIONES / TRUCK
	CILINDRO MAESTRO SIMPLES 22,22mm	
C-2071	CILINDRO MAESTRO DOBLE 22,22mm	GM - CHEVROLET
	TANDEM MASTER CYLINDER 22,22mm	
C-2071	CILINDRO MAESTRO DOBLE 22,22mm	OPEL
	TANDEM MASTER CYLINDER 22,22mm	
C-2073	CILINDRO MAESTRO DOBLE 25,40mm	GM - CHEVROLET
	TANDEM MASTER CYLINDER 25,40mm	
C-2073	CILINDRO MAESTRO DOBLE 25,40mm	TROLLER
	TANDEM MASTER CYLINDER 25,40mm	
C-2074	CILINDRO MAESTRO DOBLE 22,22mm	SEAT
	TANDEM MASTER CYLINDER 22,22mm	
C-2074	CILINDRO MAESTRO DOBLE 22,22mm	VOLKSWAGEN
	TANDEM MASTER CYLINDER 22,22mm	
C-2075	CILINDRO MAESTRO DOBLE 22,22mm	FIAT
	TANDEM MASTER CYLINDER 22,22mm	
C-2076	CILINDRO MAESTRO SIMPLES 31,75mm	VOLKSWAGEN - CAMIONES / TRUCK
	SIMPLE MASTER CYLINDER 31,75mm	
C-2077	CILINDRO MAESTRO SIMPLES 38,10mm	FORD - CAMIONES / TRUCK
	SIMPLE MASTER CYLINDER 38,10mm	
C-2078	CILINDRO MAESTRO DOBLE 28,57mm	GM - CAMIONES / TRUCK
	TANDEM MASTER CYLINDER 28,57mm	
C-2079	CILINDRO MAESTRO DOBLE 20,63mm	PEUGEOT
	TANDEM MASTER CYLINDER 20,63mm	
C-2080	CILINDRO MAESTRO DOBLE 23,81mm	CITROËN
	TANDEM MASTER CYLINDER 23,81mm	
C-2080	CILINDRO MAESTRO DOBLE 23,81mm	FIAT
	TANDEM MASTER CYLINDER 23,81mm	
C-2080	CILINDRO MAESTRO DOBLE 23,81mm	PEUGEOT
	TANDEM MASTER CYLINDER 23,81mm	

REF.	DESCRIPCIÓN DESCRIPTION	MARCA BRAND
C-2081	CILINDRO MAESTRO DOBLE 20,63mm	FORD
	TANDEM MASTER CYLINDER 20,63mm	
C-2082	CILINDRO MAESTRO DOBLE 20,63mm	GM - CHEVROLET
	TANDEM MASTER CYLINDER 20,63mm	
C-2083	CILINDRO MAESTRO DOBLE 22,22mm	GM - CHEVROLET
	TANDEM MASTER CYLINDER 22,22mm	
C-2083	CILINDRO MAESTRO DOBLE 22,22mm	GM - OPEL
	TANDEM MASTER CYLINDER 22,22mm	
C-2083	CILINDRO MAESTRO DOBLE 22,22mm	OPEL
	TANDEM MASTER CYLINDER 22,22mm	
C-2083	CILINDRO MAESTRO DOBLE 22,22mm	VAUXHALL
	TANDEM MASTER CYLINDER 22,22mm	
C-2084	CILINDRO MAESTRO SIMPLES 22,22mm	GURGEL
	SIMPLE MASTER CYLINDER 22,22mm	
C-2084	CILINDRO MAESTRO SIMPLES 22,22mm	VOLKSWAGEN
	SIMPLE MASTER CYLINDER 22,22mm	
C-2086	SIMPLE MASTER CYLINDER 23,81mm	MERCEDES - BENZ - CAMIONES / TRUCK
	CILINDRO MAESTRO SIMPLES 23,81mm	
C-2087	CILINDRO MAESTRO DOBLE 20,63mm	FIAT
	TANDEM MASTER CYLINDER 20,63mm	
C-2088	CILINDRO MAESTRO DOBLE 28,57mm	GM - CHEVROLET
	TANDEM MASTER CYLINDER 28,57mm	
C-2089	CILINDRO MAESTRO DOBLE 22,22mm	ASIA
	TANDEM MASTER CYLINDER 22,22mm	
C-2089	CILINDRO MAESTRO DOBLE 22,22mm	KIA
	TANDEM MASTER CYLINDER 22,22mm	
C-2090	CILINDRO MAESTRO DOBLE 23,81mm	MERCEDES - BENZ
	TANDEM MASTER CYLINDER 23,81mm	
C-2091	CILINDRO MAESTRO DOBLE 23,81mm	FORD
	TANDEM MASTER CYLINDER 23,81mm	
C-2092	CILINDRO MAESTRO DOBLE 20,63mm	GM - CHEVROLET
	TANDEM MASTER CYLINDER 20,63mm	
C-2092	CILINDRO MAESTRO DOBLE 20,63mm	SUZUKI
	TANDEM MASTER CYLINDER 20,63mm	
C-2093	CILINDRO MAESTRO DOBLE 20,63mm	FORD
	TANDEM MASTER CYLINDER 20,63mm	
C-2094	CILINDRO MAESTRO DOBLE 22,22mm	GM - CHEVROLET
	TANDEM MASTER CYLINDER 22,22mm	
C-2095	CILINDRO MAESTRO DOBLE 23,81mm	AUDI
	TANDEM MASTER CYLINDER 23,81mm	
C-2095	CILINDRO MAESTRO DOBLE 23,81mm	SEAT
	TANDEM MASTER CYLINDER 23,81mm	
C-2095	CILINDRO MAESTRO DOBLE 23,81mm	SKODA
	TANDEM MASTER CYLINDER 23,81mm	
C-2095	CILINDRO MAESTRO DOBLE 23,81mm	VOLKSWAGEN
	TANDEM MASTER CYLINDER 23,81mm	
C-2096	CILINDRO MAESTRO DOBLE 20,63mm	NISSAN
	TANDEM MASTER CYLINDER 20,63mm	
C-2096	CILINDRO MAESTRO DOBLE 20,63mm	RENAULT
	TANDEM MASTER CYLINDER 20,63mm	
C-2097	CILINDRO MAESTRO DOBLE 23,81mm	GM - CHEVROLET
	TANDEM MASTER CYLINDER 23,81mm	
C-2098	CILINDRO MAESTRO DOBLE 23,81mm	GM - CHEVROLET
	TANDEM MASTER CYLINDER 23,81mm	
C-2099	CILINDRO MAESTRO DOBLE 22,22mm	FORD
	TANDEM MASTER CYLINDER 22,22mm	
C-2099	CILINDRO MAESTRO DOBLE 22,22mm	VOLKSWAGEN
	TANDEM MASTER CYLINDER 22,22mm	
C-2128	CILINDRO MAESTRO DOBLE 23,81mm	RENAULT
	TANDEM MASTER CYLINDER 23,81mm	
C-2128	CILINDRO MAESTRO DOBLE 23,81mm	TROLLER
	TANDEM MASTER CYLINDER 23,81mm	
C-2130	CILINDRO MAESTRO DOBLE 20,63mm	PEUGEOT
	TANDEM MASTER CYLINDER 20,63mm	

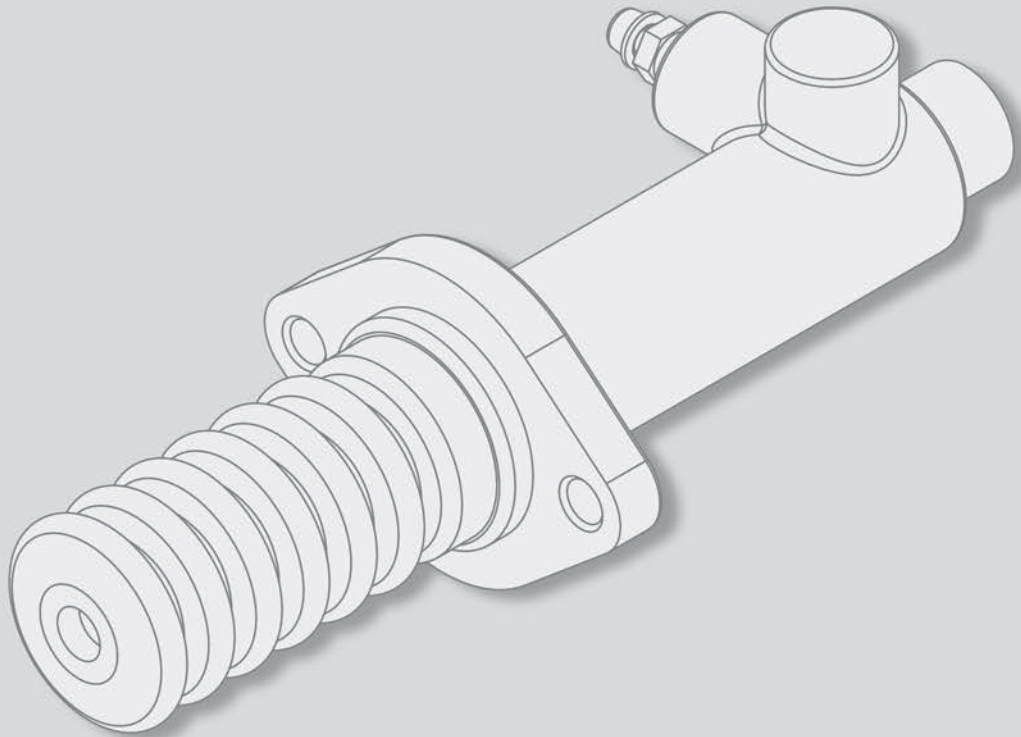
REF.	DESCRIPCIÓN DESCRIPTION	MARCA BRAND
C-2131	CILINDRO MAESTRO DOBLE 23,81mm C/SERVO FRENO AND	HYUNDAI
	TANDEM MASTER CYLINDER 23,81mm W/BOOSTER AND	
C-2131	CILINDRO MAESTRO DOBLE 23,81mm C/SERVO FRENO AND	MITSUBISHI
	TANDEM MASTER CYLINDER 23,81mm W/BOOSTER AND	
C-2132	CILINDRO MAESTRO DOBLE 26,98mm	FORD
	TANDEM MASTER CYLINDER 26,98mm	
C-2133	CILINDRO MAESTRO DOBLE 22,22mm	FIAT
	TANDEM MASTER CYLINDER 22,22mm	
C-2134	CILINDRO MAESTRO DOBLE 25,40mm C/SERVO FRENO AND	GM - CHEVROLET
	TANDEM MASTER CYLINDER 25,40mm W/BOOSTER AND	
C-2135	CILINDRO MAESTRO DOBLE 20,63mm	RENAULT
	TANDEM MASTER CYLINDER 20,63mm	
C-2137	CILINDRO MAESTRO DOBLE 25,40mm	FIAT
	TANDEM MASTER CYLINDER 25,40mm	
C-2138	CILINDRO MAESTRO DOBLE 22,22mm	CITROËN
	TANDEM MASTER CYLINDER 22,22mm	
C-2138	CILINDRO MAESTRO DOBLE 22,22mm	PEUGEOT
	TANDEM MASTER CYLINDER 22,22mm	
C-2139	CILINDRO MAESTRO DOBLE 22,22mm	FIAT
	TANDEM MASTER CYLINDER 22,22mm	
C-2140	CILINDRO MAESTRO DOBLE 22,22mm	FIAT
	TANDEM MASTER CYLINDER 22,22mm	
C-2141	CILINDRO MAESTRO DOBLE 23,81mm	GM - CHEVROLET
	TANDEM MASTER CYLINDER 23,81mm	
C-2142	CILINDRO MAESTRO DOBLE 23,81mm	FIAT
	TANDEM MASTER CYLINDER 23,81mm	
C-2143	CILINDRO MAESTRO DOBLE 22,22mm	GM - CHEVROLET
	TANDEM MASTER CYLINDER 22,22mm	
C-2146	CILINDRO MAESTRO DOBLE 23,81mm	FORD
	TANDEM MASTER CYLINDER 23,81mm	
C-2148	CILINDRO MAESTRO DOBLE 25,40mm	MERCEDES - BENZ
	TANDEM MASTER CYLINDER 25,40mm	
C-2149	TANDEM MASTER CYLINDER 31,75mm	MERCEDES - BENZ - CAMIONES / TRUCK
	CILINDRO MAESTRO DOBLE 31,75mm	
C-2154	SIMPLE MASTER CYLINDER 22,22mm	MERCEDES - BENZ - CAMIONES / TRUCK
	CILINDRO MAESTRO SIMPLES 22,22mm	
C-2155	CILINDRO MAESTRO DOBLE 23,81mm	FORD
	TANDEM MASTER CYLINDER 23,81mm	
C-2156	CILINDRO MAESTRO DOBLE 22,22mm	FORD
	TANDEM MASTER CYLINDER 22,22mm	
C-2157	CILINDRO MAESTRO DOBLE 20,63mm	GM - CHEVROLET
	TANDEM MASTER CYLINDER 20,63mm	
C-2158	CILINDRO MAESTRO DOBLE 20,63mm C/SERVO FRENO AND	GM - CHEVROLET
	TANDEM MASTER CYLINDER 20,63mm W/BOOSTER AND	
C-2159	SIMPLE MASTER CYLINDER 34,92mm	MERCEDES - BENZ - CAMIONES / TRUCK
	CILINDRO MAESTRO SIMPLES 34,92mm	
C-2160	CILINDRO MAESTRO DOBLE 20,63mm	VOLKSWAGEN
	TANDEM MASTER CYLINDER 20,63mm	
C-2161	CILINDRO MAESTRO DOBLE 20,63mm	TOYOTA
	TANDEM MASTER CYLINDER 20,63mm	
C-2162	CILINDRO MAESTRO DOBLE 25,40mm	KIA
	TANDEM MASTER CYLINDER 25,40mm	

REF.	DESCRIPCIÓN DESCRIPTION	MARCA BRAND
C-2163	CILINDRO MAESTRO DOBLE 25,40mm	CITROËN
	TANDEM MASTER CYLINDER 25,40mm	
C-2163	CILINDRO MAESTRO DOBLE 25,40mm	FIAT
	TANDEM MASTER CYLINDER 25,40mm	
C-2163	CILINDRO MAESTRO DOBLE 25,40mm	PEUGEOT
	TANDEM MASTER CYLINDER 25,40mm	
C-2164	CILINDRO MAESTRO DOBLE 23,81mm	HYUNDAI
	TANDEM MASTER CYLINDER 23,81mm	
C-2165	CILINDRO MAESTRO DOBLE 22,22mm	RENAULT
	TANDEM MASTER CYLINDER 22,22mm	
C-2166	CILINDRO MAESTRO DOBLE 25,40mm	MERCEDES - BENZ
	TANDEM MASTER CYLINDER 25,40mm	
C-2167	CILINDRO MAESTRO DOBLE 25,40mm	IVECO
	TANDEM MASTER CYLINDER 25,40mm	
C-2168	CILINDRO MAESTRO DOBLE 20,63mm	GM - CHEVROLET
	TANDEM MASTER CYLINDER 20,63mm	
C-2169	SIMPLE MASTER CYLINDER 31,75mm	MERCEDES - BENZ - CAMIONES / TRUCK
	CILINDRO MAESTRO SIMPLES 31,75mm	
C-2170	CILINDRO MAESTRO DOBLE 22,22mm	HONDA
	TANDEM MASTER CYLINDER 22,22mm	
C-2171	CILINDRO MAESTRO DOBLE 23,81mm	CITROËN
	TANDEM MASTER CYLINDER 23,81mm	
C-2172	CILINDRO MAESTRO DOBLE 20,63mm	CITROËN
	TANDEM MASTER CYLINDER 20,63mm	
C-2173	CILINDRO MAESTRO DOBLE 20,63mm	VOLKSWAGEN
	TANDEM MASTER CYLINDER 20,63mm	
C-2174	CILINDRO MAESTRO DOBLE 20,63mm	GM - CHEVROLET
	TANDEM MASTER CYLINDER 20,63mm	
C-2175	CILINDRO MAESTRO DOBLE 23,81mm	FORD
	TANDEM MASTER CYLINDER 23,81mm	
C-2176	CILINDRO MAESTRO DOBLE 22,22mm	FIAT
	TANDEM MASTER CYLINDER 22,22mm	
C-2177	CILINDRO MAESTRO DOBLE 20,63mm	HONDA
	TANDEM MASTER CYLINDER 20,63mm	
C-2178	CILINDRO MAESTRO DOBLE 20,63mm	RENAULT
	TANDEM MASTER CYLINDER 20,63mm	
C-2179	CILINDRO MAESTRO DOBLE 23,81mm	HYUNDAI
	TANDEM MASTER CYLINDER 23,81mm	
C-2179	CILINDRO MAESTRO DOBLE 23,81mm	MITSUBISHI
	TANDEM MASTER CYLINDER 23,81mm	
C-2180	CILINDRO MAESTRO DOBLE 20,63mm	HONDA
	TANDEM MASTER CYLINDER 20,63mm	
C-2183	CILINDRO MAESTRO DOBLE 19,05mm	HONDA
	TANDEM MASTER CYLINDER 19,05mm	
C-2185	CILINDRO MAESTRO DOBLE 25,40mm	FORD
	TANDEM MASTER 25,40mm	
C-2192	CILINDRO MAESTRO DOBLE 23,81 / 25,40mm	RENAULT
	TANDEM MASTER 23,81 / 25,40mm	
C-2193	CILINDRO MAESTRO DOBLE 23,81mm	CITROËN
	TANDEM MASTER 23,81mm	
C-2193	CILINDRO MAESTRO DOBLE 23,81mm	PEUGEOT
	TANDEM MASTER 23,81mm	



---

## CILINDRO DE EMBRAGUE - CLUTCH CYLINDER



REF.	DESCRIPCIÓN DESCRIPTION	MARCA BRAND
C-2600	CLUTCH MASTER CYLINDER 19,05mm	MERCEDES - BENZ - CAMIONES / TRUCK
	CILINDRO MAESTRO DE EMBRAGUE 19,05mm	
C-2601	CLUTCH MASTER CYLINDER 19,05mm	MERCEDES - BENZ - CAMIONES / TRUCK
	CILINDRO MAESTRO DE EMBRAGUE 19,05mm	
C-2602	CLUTCH MASTER CYLINDER 19,05mm	MERCEDES - BENZ - CAMIONES / TRUCK
	CILINDRO MAESTRO DE EMBRAGUE 19,05mm	
C-2603	CLUTCH MASTER CYLINDER 23,81mm	MERCEDES - BENZ - CAMIONES / TRUCK
	CILINDRO MAESTRO DE EMBRAGUE 23,81mm	
C-2604	CILINDRO MAESTRO DE EMBRAGUE 22,22mm	FORD - CAMIONES / TRUCK
	CLUTCH MASTER CYLINDER 22,22mm	
C-2605	CLUTCH MASTER CYLINDER 22,22mm	AGRALE
	CILINDRO MAESTRO DE EMBRAGUE 22,22mm	
C-2605	CILINDRO MAESTRO DE EMBRAGUE 22,22mm	FORD - CAMIONES / TRUCK
	CILINDRO MAESTRO DE EMBRAGUE 22,22mm	
C-2605	CILINDRO MAESTRO DE EMBRAGUE 22,22mm	VOLKSWAGEN - CAMIONES / TRUCK
	CLUTCH MASTER CYLINDER 22,22mm	
C-2606	CLUTCH MASTER CYLINDER 22,22mm	TOYOTA
	CILINDRO MAESTRO DE EMBRAGUE 22,22mm	
C-2606	CLUTCH MASTER CYLINDER 22,22mm	TROLLER
	CILINDRO MAESTRO DE EMBRAGUE 22,22mm	
C-2607	CLUTCH MASTER CYLINDER 23,81mm	MERCEDES - BENZ - CAMIONES / TRUCK
	CILINDRO MAESTRO DE EMBRAGUE 23,81mm	
C-2608	CILINDRO MAESTRO DE EMBRAGUE 19,05mm	VOLKSWAGEN - CAMIONES / TRUCK
	CLUTCH MASTER CYLINDER 19,05mm	
C-2609	CLUTCH MASTER CYLINDER 22,22mm	TOYOTA
	CILINDRO MAESTRO DE EMBRAGUE 22,22mm	
C-2610	CLUTCH SLAVE CYLINDER 28,57mm	MERCEDES - BENZ - CAMIONES / TRUCK
	CILINDRO AUXILIAR DE EMBRAGUE 28,57mm	
C-2611	CLUTCH SLAVE CYLINDER 28,57mm	MERCEDES - BENZ - CAMIONES / TRUCK
	CILINDRO AUXILIAR DE EMBRAGUE 28,57mm	
C-2612	CILINDRO AUXILIAR DE EMBRAGUE 22,22mm	VOLKSWAGEN - CAMIONES / TRUCK
	CLUTCH SLAVE CYLINDER 22,22mm	
C-2613	CLUTCH SLAVE CYLINDER 22,22mm	AGRALE
	CILINDRO AUXILIAR DE EMBRAGUE 22,22mm	
C-2613	CLUTCH SLAVE CYLINDER 22,22mm	FORD
	CILINDRO AUXILIAR DE EMBRAGUE 22,22mm	
C-2613	CILINDRO AUXILIAR DE EMBRAGUE 22,22mm	FORD - CAMIONES / TRUCK
	CILINDRO AUXILIAR DE EMBRAGUE 22,22mm	
C-2613	CILINDRO AUXILIAR DE EMBRAGUE 22,22mm	VOLKSWAGEN - CAMIONES / TRUCK
	CLUTCH SLAVE CYLINDER 22,22mm	
C-2614	CLUTCH SLAVE CYLINDER 38,10mm	MERCEDES - BENZ - CAMIONES / TRUCK
	CILINDRO AUXILIAR DE EMBRAGUE 38,10mm	
C-2615	CLUTCH SLAVE CYLINDER 38,10mm	MERCEDES - BENZ - CAMIONES / TRUCK
	CILINDRO AUXILIAR DE EMBRAGUE 38,10mm	
C-2616	CILINDRO AUXILIAR DE EMBRAGUE 22,22mm	VOLKSWAGEN - CAMIONES / TRUCK
	CLUTCH SLAVE CYLINDER 22,22mm	
C-2617	CLUTCH SLAVE CYLINDER 22,22mm	TOYOTA
	CILINDRO AUXILIAR DE EMBRAGUE 22,22mm	
C-2617	CLUTCH SLAVE CYLINDER 22,22mm	TROLLER
	CILINDRO AUXILIAR DE EMBRAGUE 22,22mm	
C-2618	CLUTCH MASTER CYLINDER 25,40mm	TOYOTA
	CILINDRO MAESTRO DE EMBRAGUE 25,40mm	
C-2619	CLUTCH MASTER CYLINDER 22,22mm	TOYOTA
	CILINDRO MAESTRO DE EMBRAGUE 22,22mm	
C-2620	CLUTCH MASTER CYLINDER 25,40mm	SCANIA
	CILINDRO MAESTRO DE EMBRAGUE 25,40mm	
C-2620	CILINDRO MAESTRO DE EMBRAGUE 25,40mm	SCANIA - CAMIONES / TRUCK
	CLUTCH MASTER CYLINDER 25,40mm	
C-2621	CLUTCH MASTER CYLINDER 20,63mm	AGRALE
	CILINDRO MAESTRO DE EMBRAGUE 20,63mm	
C-2621	CLUTCH MASTER CYLINDER 20,63mm	MERCEDES - BENZ - CAMIONES / TRUCK
	CILINDRO MAESTRO DE EMBRAGUE 20,63mm	

REF.	DESCRIPCIÓN DESCRIPTION	MARCA BRAND
C-2623	CLUTCH MASTER CYLINDER 26,00mm	SCANIA
	CILINDRO MAESTRO DE EMBRAGUE 26,00mm	
C-2623	CILINDRO MAESTRO DE EMBRAGUE 26mm	SCANIA - CAMIONES / TRUCK
	CLUTCH MASTER CYLINDER 26mm	
C-2624	CLUTCH MASTER CYLINDER 19,05mm	GM - CHEVROLET
	CILINDRO MAESTRO DE EMBRAGUE 19,05mm	
C-2625	CLUTCH SLAVE CYLINDER 20,63mm	GM - CHEVROLET
	CILINDRO AUXILIAR DE EMBRAGUE 20,63mm	
C-2626	CILINDRO MAESTRO DE EMBRAGUE 22,22mm	GM - CAMIONES / TRUCK
	CLUTCH MASTER CYLINDER 22,22mm	
C-2626	CLUTCH MASTER CYLINDER 22,22mm	GM - CHEVROLET
	CILINDRO MAESTRO DE EMBRAGUE 22,22mm	
C-2627	CILINDRO AUXILIAR DE EMBRAGUE 20,63mm	GM - CAMIONES / TRUCK
	CLUTCH SLAVE CYLINDER 20,63mm	
C-2627	CLUTCH SLAVE CYLINDER 20,63mm	GM - CHEVROLET
	CILINDRO AUXILIAR DE EMBRAGUE 20,63mm	
C-2627	CLUTCH SLAVE CYLINDER 20,63mm	GMC
	CILINDRO AUXILIAR DE EMBRAGUE 20,63mm	
C-2628	CLUTCH MASTER CYLINDER 22,22mm	FORD
	CILINDRO MAESTRO DE EMBRAGUE 22,22mm	
C-2628	CILINDRO MAESTRO DE EMBRAGUE 22,22mm	FORD - CAMIONES / TRUCK
	CLUTCH MASTER CYLINDER 22,22mm	
C-2629	CLUTCH MASTER CYLINDER 19,05mm	FORD
	CILINDRO MAESTRO DE EMBRAGUE 19,05mm	
C-2630	CLUTCH MASTER CYLINDER 19,05mm	MERCEDES - BENZ
	CILINDRO MAESTRO DE EMBRAGUE 19,05mm	
C-2630	CLUTCH MASTER CYLINDER 19,05mm	VOLKSWAGEN
	CILINDRO MAESTRO DE EMBRAGUE 19,05mm	
C-2631	CLUTCH SLAVE CYLINDER 22,22mm	MERCEDES - BENZ
	CILINDRO AUXILIAR DE EMBRAGUE 22,22mm	
C-2631	CLUTCH SLAVE CYLINDER 22,22mm	MERCEDES - BENZ
	CILINDRO AUXILIAR DE EMBRAGUE 22,22mm	
C-2631	CLUTCH SLAVE CYLINDER 22,22mm	VOLKSWAGEN
	CILINDRO AUXILIAR DE EMBRAGUE 22,22mm	
C-2632	CLUTCH MASTER CYLINDER 19,05mm	MERCEDES - BENZ
	CILINDRO MAESTRO DE EMBRAGUE 19,05mm	
C-2633	CLUTCH SLAVE CYLINDER 25,40mm	MERCEDES - BENZ
	CILINDRO AUXILIAR DE EMBRAGUE 25,40mm	
C-2634	CLUTCH MASTER CYLINDER 15,87mm	ASIA
	CILINDRO MAESTRO DE EMBRAGUE 15,87mm	
C-2634	CLUTCH MASTER CYLINDER 15,87mm	KIA
	CILINDRO MAESTRO DE EMBRAGUE 15,87mm	
C-2635	CLUTCH SLAVE CYLINDER 19,05mm	KIA
	CILINDRO AUXILIAR DE EMBRAGUE 19,05mm	
C-2636	CLUTCH SLAVE CYLINDER 19,05mm	ASIA
	CILINDRO AUXILIAR DE EMBRAGUE 19,05mm	
C-2637	CILINDRO MAESTRO DE EMBRAGUE 28,57mm	VOLVO - CAMIONES / TRUCK
	CLUTCH MASTER CYLINDER 28,57mm	
C-2638	CLUTCH MASTER CYLINDER 19,05mm	GM - CHEVROLET
	CILINDRO MAESTRO DE EMBRAGUE 19,05mm	
C-2638	CLUTCH MASTER CYLINDER 19,05mm	GMC
	CILINDRO MAESTRO DE EMBRAGUE 19,05mm	
C-2639	CLUTCH MASTER CYLINDER 23,81mm	AGRALE
	CILINDRO MAESTRO DE EMBRAGUE 23,81mm	
C-2641	CLUTCH MASTER CYLINDER 19,05mm	FORD
	CILINDRO MAESTRO DE EMBRAGUE 19,05mm	
C-2642	CLUTCH MASTER CYLINDER 15,87mm	GM - CHEVROLET
	CILINDRO MAESTRO DE EMBRAGUE 15,87mm	
C-2643	CLUTCH MASTER CYLINDER 19,05mm	FORD
	CILINDRO MAESTRO DE EMBRAGUE 19,05mm	
C-2644	CLUTCH MASTER CYLINDER 15,87mm	GM - CHEVROLET
	CILINDRO MAESTRO DE EMBRAGUE 15,87mm	

REF.	DESCRIPCIÓN DESCRIPTION	MARCA BRAND
C-2645	CLUTCH MASTER CYLINDER 19,05mm	FORD
	CILINDRO MAESTRO DE EMBRAGUE 19,05mm	
C-2646	CLUTCH MASTER CYLINDER 19,05mm	GM - CHEVROLET
	CILINDRO MAESTRO DE EMBRAGUE 19,05mm	
C-2647	CLUTCH MASTER CYLINDER 15,87mm	FIAT
	CILINDRO MAESTRO DE EMBRAGUE 15,87mm	
C-2648	CLUTCH SLAVE CYLINDER 22,22mm	FIAT
	CILINDRO AUXILIAR DE EMBRAGUE 22,22mm	
C-2649	CLUTCH MASTER CYLINDER 15,87mm	FORD
	CILINDRO MAESTRO DE EMBRAGUE 15,87mm	
C-2650	CLUTCH MASTER CYLINDER 15,87mm	AUDI
	CILINDRO MAESTRO DE EMBRAGUE 15,87mm	
C-2650	CLUTCH MASTER CYLINDER 15,87mm	VOLKSWAGEN
	CILINDRO MAESTRO DE EMBRAGUE 15,87mm	
C-2651	CLUTCH SLAVE CYLINDER 19,05mm	AUDI
	CILINDRO AUXILIAR DE EMBRAGUE 19,05mm	
C-2651	CLUTCH SLAVE CYLINDER 19,05mm	VOLKSWAGEN
	CILINDRO AUXILIAR DE EMBRAGUE 19,05mm	
C-2652	CLUTCH MASTER CYLINDER 15,87mm	MITSUBISHI
	CILINDRO MAESTRO DE EMBRAGUE 15,87mm	
C-2653	CLUTCH SLAVE CYLINDER 25,40mm	AGRALE
	CILINDRO AUXILIAR DE EMBRAGUE 25,40mm	
C-2655	CLUTCH MASTER CYLINDER 20,63mm	MERCEDES - BENZ - CAMIONES / TRUCK
	CILINDRO MAESTRO DE EMBRAGUE 20,63mm	
C-2656	CLUTCH SLAVE CYLINDER 19,05mm	AUDI
	CILINDRO AUXILIAR DE EMBRAGUE 19,05mm	
C-2656	CLUTCH SLAVE CYLINDER 19,05mm	SEAT
	CILINDRO AUXILIAR DE EMBRAGUE 19,05mm	
C-2656	CLUTCH SLAVE CYLINDER 19,05mm	VOLKSWAGEN
	CILINDRO AUXILIAR DE EMBRAGUE 19,05mm	
C-2657	CLUTCH MASTER CYLINDER 15,87mm	VOLKSWAGEN
	CILINDRO MAESTRO DE EMBRAGUE 15,87mm	
C-2658	CILINDRO MAESTRO DE EMBRAGUE 18,20mm	FORD - CAMIONES / TRUCK
	CILINDRO MAESTRO DE EMBRAGUE 18,20mm	
C-2660	CLUTCH SLAVE CYLINDER 20,63mm	DODGE
	CILINDRO AUXILIAR DE EMBRAGUE 20,63mm	
C-2661	CLUTCH MASTER CYLINDER 19,05mm	FORD
	CILINDRO MAESTRO DE EMBRAGUE 19,05mm	
C-2662	CLUTCH MASTER CYLINDER 15,87mm	GM - CHEVROLET
	CILINDRO MAESTRO DE EMBRAGUE 15,87mm	
C-2664	CLUTCH SLAVE CYLINDER 19,05mm	MITSUBISHI
	CILINDRO AUXILIAR DE EMBRAGUE 19,05mm	
C-2665	CILINDRO MAESTRO DE EMBRAGUE 28,57mm	VOLVO - CAMIONES / TRUCK
	CLUTCH MASTER CYLINDER 28,57mm	
C-2666	CILINDRO MAESTRO DE EMBRAGUE 22,22mm	VOLKSWAGEN - CAMIONES / TRUCK
	CLUTCH MASTER CYLINDER 22,22mm	
C-2667	CLUTCH MASTER CYLINDER 15,87mm	GM - CHEVROLET
	CILINDRO MAESTRO DE EMBRAGUE 15,87mm	
C-2668	CLUTCH MASTER CYLINDER 15,87mm	GM - CHEVROLET
	CILINDRO MAESTRO DE EMBRAGUE 15,87mm	
C-2689	CILINDRO MAESTRO DE EMBRAGUE 20,64mm	MERCEDES - BENZ - CAMIONES / TRUCK
	CLUTCH MASTER CYLINDER 20,64mm	
C-2690	CILINDRO MAESTRO DE EMBRAGUE 19,05mm	VOLKSWAGEN
	CLUTCH MASTER CYLINDER 19,05mm	

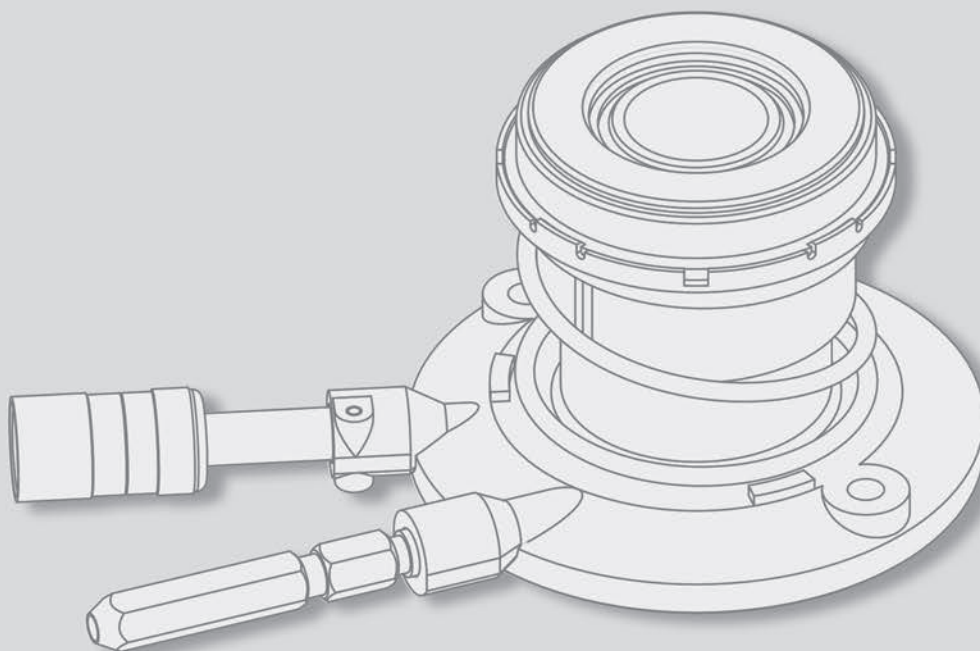
REF.	DESCRIPCIÓN DESCRIPTION	MARCA BRAND
C-2669	CILINDRO MAESTRO DE EMBRAGUE 22,22mm	VOLKSWAGEN - CAMIONES / TRUCK
	CLUTCH MASTER CYLINDER 22,22mm	
C-2670	CLUTCH MASTER CYLINDER 23,81mm	AGRALE
	CILINDRO MAESTRO DE EMBRAGUE 23,81mm	
C-2671	CLUTCH MASTER CYLINDER 15,87mm	TOYOTA
	CILINDRO MAESTRO DE EMBRAGUE 15,87mm	
C-2672	CLUTCH MASTER CYLINDER 15,87mm	TOYOTA
	CILINDRO MAESTRO DE EMBRAGUE 15,87mm	
C-2673	CILINDRO MAESTRO DE EMBRAGUE 15,87mm	TOYOTA
	CLUTCH MASTER CYLINDER 15,87mm	
C-2674	CILINDRO MAESTRO DE EMBRAGUE 15,87mm	HONDA
	CLUTCH MASTER CYLINDER 15,87mm	
C-2675	CILINDRO MAESTRO DE EMBRAGUE 19,05mm	MITSUBISHI
	CLUTCH MASTER CYLINDER 19,05mm	
C-2676	CILINDRO AUXILIAR DE EMBRAGUE 20,63mm	TOYOTA
	CLUTCH SLAVE CYLINDER 20,63mm	
C-2677	CILINDRO AUXILIAR DE EMBRAGUE 19,05mm	HONDA
	CLUTCH SLAVE CYLINDER 19,05mm	
C-2678	CILINDRO AUXILIAR DE EMBRAGUE 20,63mm	TOYOTA
	CLUTCH SLAVE CYLINDER 20,63mm	
C-2681	CILINDRO MAESTRO DE EMBRAGUE 15,87mm	CITROËN
	CLUTCH MASTER CYLINDER 15,87mm	
C-2681	CILINDRO MAESTRO DE EMBRAGUE 15,87mm	PEUGEOT
	CLUTCH MASTER CYLINDER 15,87mm	
C-2682	CILINDRO AUXILIAR DE EMBRAGUE 19,05mm	CITROËN
	CLUTCH SLAVE CYLINDER 19,05mm	
C-2682	CILINDRO AUXILIAR DE EMBRAGUE 19,05mm	PEUGEOT
	CLUTCH SLAVE CYLINDER 19,05mm	
C-2683	CILINDRO MAESTRO DE EMBRAGUE 25,40mm	SCANIA - CAMIONES / TRUCK
	CLUTCH MASTER CYLINDER 25,40mm	
C-2684	CILINDRO MAESTRO DE EMBRAGUE 19,05mm	FORD
	CLUTCH MASTER CYLINDER 19,05mm	
C-2685	CILINDRO MAESTRO DE EMBRAGUE 15,87mm	CITROËN
	CLUTCH MASTER CYLINDER 15,87mm	
C-2685	CILINDRO MAESTRO DE EMBRAGUE 15,87mm	PEUGEOT
	CLUTCH MASTER CYLINDER 15,87mm	
C-2686	CILINDRO MAESTRO DE EMBRAGUE 15,87mm	CITROËN
	CLUTCH MASTER CYLINDER 15,87mm	
C-2686	CILINDRO MAESTRO DE EMBRAGUE 15,87mm	PEUGEOT
	CLUTCH MASTER CYLINDER 15,87mm	
C-2687	CILINDRO AUXILIAR DE EMBRAGUE 19,05mm	CITROËN
	CLUTCH MASTER CYLINDER 19,05mm	
C-2687	CILINDRO AUXILIAR DE EMBRAGUE 19,05mm	PEUGEOT
	CLUTCH MASTER CYLINDER 19,05mm	
C-2688	CILINDRO MAESTRO DE EMBRAGUE 15,87mm	GM - CHEVROLET
	CLUTCH MASTER CYLINDER 15,87mm	
C-2689	CILINDRO MAESTRO DE EMBRAGUE 20,64mm	MERCEDES - BENZ - CAMIONES / TRUCK
	CLUTCH MASTER CYLINDER 20,64mm	
C-2690	CILINDRO MAESTRO DE EMBRAGUE 19,05mm	VOLKSWAGEN
	CLUTCH MASTER CYLINDER 19,05mm	





---

## CILINDRO ACTUADOR DE EMBRAGUE / CONCENTRIC SLAVE CYLINDER



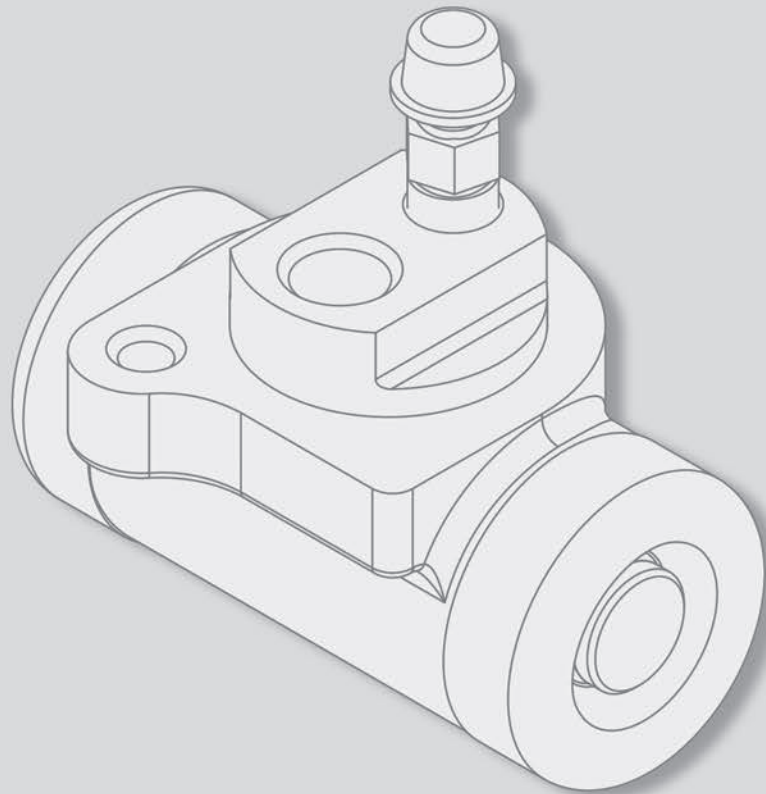
REF.	DESCRIPCIÓN DESCRIPTION	MARCA BRAND
C-2701	CONCENTRIC SLAVE CYLINDERS	GM - CHEVROLET
	CILINDRO ACTUADOR DE EMBRAGUE	
C-2702	CONCENTRIC SLAVE CYLINDERS	CROSS LANDER
	CILINDRO ACTUADOR DE EMBRAGUE	
C-2702	CONCENTRIC SLAVE CYLINDERS	FORD
	CILINDRO ACTUADOR DE EMBRAGUE	
C-2702	CONCENTRIC SLAVE CYLINDERS	MAZDA
	CILINDRO ACTUADOR DE EMBRAGUE	
C-2704	CONCENTRIC SLAVE CYLINDERS	GM - CHEVROLET
	CILINDRO ACTUADOR DE EMBRAGUE	
C-2705	CONCENTRIC SLAVE CYLINDERS	GM - CHEVROLET
	CILINDRO ACTUADOR DE EMBRAGUE	
C-2708	CONCENTRIC SLAVE CYLINDERS	NISSAN
	CILINDRO ACTUADOR DE EMBRAGUE	

REF.	DESCRIPCIÓN DESCRIPTION	MARCA BRAND
C-2709	CONCENTRIC SLAVE CYLINDERS	GM - CHEVROLET
	CILINDRO ACTUADOR DE EMBRAGUE	
C-2710	CONCENTRIC SLAVE CYLINDERS	RENAULT
	CILINDRO ACTUADOR DE EMBRAGUE	
C-2711	CONCENTRIC SLAVE CYLINDERS	FORD
	CILINDRO ACTUADOR DE EMBRAGUE	
C-2712	CONCENTRIC SLAVE CYLINDERS	FIAT
	CILINDRO ACTUADOR DE EMBRAGUE	
C-2713	CONCENTRIC SLAVE CYLINDERS	NISSAN
	CILINDRO ACTUADOR DE EMBRAGUE	
C-2714	CONCENTRIC SLAVE CYLINDERS	RENAULT
	CILINDRO ACTUADOR DE EMBRAGUE	
C-2715	CONCENTRIC SLAVE CYLINDERS	VOLKSWAGEN
	CILINDRO ACTUADOR DE EMBRAGUE	



---

## CILINDRO DE RUEDA / WHEEL CYLINDER



REF.	DESCRIPCIÓN DESCRIPTION	MARCA BRAND
C-3300	WHELL CYLINDER 41,27mm	MERCEDES - BENZ - CAMIONES / TRUCK
	CILINDRO DE RUEDA 41,27mm	
C-3301	WHELL CYLINDER 44,45mm	MERCEDES - BENZ - CAMIONES / TRUCK
	CILINDRO DE RUEDA 44,45mm	
C-3302	WHELL CYLINDER 46,83mm	MERCEDES - BENZ - CAMIONES / TRUCK
	CILINDRO DE RUEDA 46,83mm	
C-3303	WHELL CYLINDER 50,80mm	MERCEDES - BENZ - CAMIONES / TRUCK
	CILINDRO DE RUEDA 50,80mm	
C-3304	WHELL CYLINDER 22,22mm	MERCEDES - BENZ - CAMIONES / TRUCK
	CILINDRO DE RUEDA 22,22mm	
C-3305	CILINDRO DE RUEDA 23,81mm	AGRALE
	WHELL CYLINDER LH23,81mm	
C-3305	CILINDRO DE RUEDA 23,81mm	FORD - CAMIONES / TRUCK
	WHELL CYLINDER LH 23,81mm	
C-3306	CILINDRO DE RUEDA DERECHO 23,81mm	AGRALE
	WHELL CYLINDER RH 23,81mm	
C-3306	CILINDRO DE RUEDA DERECHO 23,81mm	FORD - CAMIONES / TRUCK
	WHELL CYLINDER RH 23,81mm	
C-3307	CILINDRO DE RUEDA 28,57mm	AGRALE
	WHELL CYLINDER LH28,57mm	
C-3307	CILINDRO DE RUEDA28,57mm	FORD - CAMIONES / TRUCK
	CILINDRO DE RUEDA28,57mm	
C-3308	CILINDRO DE RUEDA DERECHO 28,57mm	AGRALE
	WHELL CYLINDER RH 28,57mm	
C-3308	CILINDRO DE RUEDA DERECHO 28,57mm	FORD - CAMIONES / TRUCK
	CILINDRO DE RUEDA DERECHO 28,57mm	
C-3309	CILINDRO DE RUEDA28,57mm	FORD - CAMIONES / TRUCK
	CILINDRO DE RUEDA28,57mm	
C-3310	CILINDRO DE RUEDA DERECHO 28,57mm	FORD - CAMIONES / TRUCK
	CILINDRO DE RUEDA DERECHO 28,57mm	
C-3311	CILINDRO DE RUEDA31,75mm	FORD - CAMIONES / TRUCK
	WHELL CYLINDER LH 31,75mm	
C-3312	CILINDRO DE RUEDA DERECHO 31,75mm	FORD - CAMIONES / TRUCK
	WHELL CYLINDER RH 31,75mm	
C-3313	CILINDRO DE RUEDA31,75mm	FORD - CAMIONES / TRUCK
	CILINDRO DE RUEDA 31,75mm	
C-3314	CILINDRO DE RUEDA DERECHO 31,75mm	FORD - CAMIONES / TRUCK
	CILINDRO DE RUEDA DERECHO 31,75mm	
C-3315	CILINDRO DE RUEDA IZQUIERDO SUPERIOR 41,27mm	FIAT - CAMIONES /TRUCK
	WHELL CYLINDER LHUPPER RIGTH 41,27mm	
C-3315	CILINDRO DE RUEDAIZQUIERDO SUPERIOR 41,27mm	FORD - CAMIONES / TRUCK
	CILINDRO DE RUEDAIZQUIERDO SUPERIOR 41,27mm	
C-3316	CILINDRO DE RUEDA DERECHO SUPERIOR 41,27mm	FIAT - CAMIONES /TRUCK
	WHELL CYLINDER RH UPPER RIGTH 41,27mm	
C-3317	CILINDRO DE RUEDAIFERIOR 41,27mm	FORD - CAMIONES / TRUCK
	CILINDRO DE RUEDAIFERIOR 41,27mm	
C-3318	CILINDRO DE RUEDA DERECHO INFERIOR 41,27mm	FORD - CAMIONES / TRUCK
	CILINDRO DE RUEDA DERECHO INFERIOR 41,27mm	
C-3319	CILINDRO DE RUEDA 25,40mm	GM - CAMIONES / TRUCK
	WHELL CYLINDER 25,40mm	
C-3320	CILINDRO DE RUEDA IZQUIERDO SUPERIOR 34,92mm	GM - CAMIONES / TRUCK
	WHELL CYLINDER LHUPPER RIGTH 34,92mm	
C-3320	CILINDRO DE RUEDA IZQUIERDO SUPERIOR 34,92mm	VOLKSWAGEN - CAMIONES / TRUCK
	WHELL CYLINDER LHUPPER RIGTH 34,92mm	
C-3321	CILINDRO DE RUEDA DERECHO SUPERIOR 34,92mm	GM - CAMIONES / TRUCK
	WHELL CYLINDER RH UPPER RIGTH 34,92mm	
C-3321	CILINDRO DE RUEDA DERECHO SUPERIOR 34,92mm	VOLKSWAGEN - CAMIONES / TRUCK
	WHELL CYLINDER RH UPPER RIGTH 34,92mm	
C-3322	CILINDRO DE RUEDA IZQUIERDO INFERIOR 34,92mm	GM - CAMIONES / TRUCK
	WHELL CYLINDER LHLOWER 34,92mm	
C-3322	CILINDRO DE RUEDA IZQUIERDO INFERIOR 34,92mm	VOLKSWAGEN - CAMIONES / TRUCK
	WHELL CYLINDER LHLOWER 34,92mm	

REF.	DESCRIPCIÓN DESCRIPTION	MARCA BRAND
C-3323	CILINDRO DE RUEDA DERECHO INFERIOR 34,92mm	GM - CAMIONES / TRUCK
	WHELL CYLINDER RH LOWER 34,92mm	
C-3323	CILINDRO DE RUEDA DERECHO INFERIOR 34,92mm	VOLKSWAGEN - CAMIONES / TRUCK
	WHELL CYLINDER RH LOWER 34,92mm	
C-3324	CILINDRO DE RUEDA IZQUIERDO SUPERIOR 41,27mm	GM - CAMIONES / TRUCK
	WHELL CYLINDER LHUPPER RIGTH 41,27mm	
C-3325	CILINDRO DE RUEDA DERECHO SUPERIOR 41,27mm	GM - CAMIONES / TRUCK
	WHELL CYLINDER RH UPPER RIGTH 41,27mm	
C-3326	CILINDRO DE RUEDA IZQUIERDO INFERIOR 41,27mm	GM - CAMIONES / TRUCK
	WHELL CYLINDER LHLOWER 41,27mm	
C-3327	CILINDRO DE RUEDA DERECHO INFERIOR 41,27mm	GM - CAMIONES / TRUCK
	WHELL CYLINDER RH LOWER 41,27mm	
C-3328	CILINDRO DE RUEDA IZQUIERDO INFERIOR 44,45mm	GM - CAMIONES / TRUCK
	WHELL CYLINDER LHLOWER 44,45mm	
C-3329	CILINDRO DE RUEDA DERECHO INFERIOR 44,45mm	GM - CAMIONES / TRUCK
	WHELL CYLINDER RH LOWER 44,45mm	
C-3330	CILINDRO DE RUEDA SUPERIOR 44,45mm	GM - CAMIONES / TRUCK
	WHELL CYLINDER LHSUPERIOR 44,45mm	
C-3331	CILINDRO DE RUEDA DERECHO SUPERIOR 44,45mm	GM - CAMIONES / TRUCK
	WHELL CYLINDER RH UPPER RIGTH 44,45mm	
C-3332	WHELL CYLINDER 23,81mm	MERCEDES - BENZ - CAMIONES / TRUCK
	CILINDRO DE RUEDA 23,81mm	
C-3333	CILINDRO DE RUEDA 38,10mm	VOLKSWAGEN - CAMIONES / TRUCK
	WHELL CYLINDER 38,10mm	
C-3334	WHELL CYLINDER 28,57mm	MERCEDES - BENZ - CAMIONES / TRUCK
	CILINDRO DE RUEDA 28,57mm	
C-3335	CILINDRO DE RUEDA 31,75mm	GM - CAMIONES / TRUCK
	WHELL CYLINDER LH31,75mm	
C-3335	CILINDRO DE RUEDA 31,75mm	GMC
	WHELL CYLINDER LH31,75mm	
C-3336	CILINDRO DE RUEDA DERECHO 31,75mm	GM - CAMIONES / TRUCK
	WHELL CYLINDER RH 31,75mm	
C-3336	CILINDRO DE RUEDA DERECHO 31,75mm	GMC
	WHELL CYLINDER RH 31,75mm	
C-3337	CILINDRO DE RUEDA 25,40mm	FORD - CAMIONES / TRUCK
	WHELL CYLINDER LH25,40mm	
C-3338	CILINDRO DE RUEDA DERECHO 25,40mm	FORD - CAMIONES / TRUCK
	WHELL CYLINDER RH 25,40mm	
C-3350	CILINDRO DE RUEDA 14,28mm	AUDI
	WHEEL CYLINDER 14,28mm	
C-3350	CILINDRO DE RUEDA 14,28mm	FORD
	WHELL CYLINDER 14,28mm	
C-3350	CILINDRO DE RUEDA 14,28mm	VOLKSWAGEN
	WHELL CYLINDER 14,28mm	
C-3351	CILINDRO DE RUEDA 22,22mm	GURGEL
	WHELL CYLINDER 22,22mm	
C-3351	CILINDRO DE RUEDA 22,22mm	PUMA
	WHELL CYLINDER 22,22mm	
C-3351	CILINDRO DE RUEDA 22,22mm	VOLKSWAGEN
	WHEEL CYLINDER 22,22mm	
C-3352	CILINDRO DE RUEDA 19,05mm	PUMA
	WHELL CYLINDER 19,05mm	
C-3352	CILINDRO DE RUEDA 19,05mm	VOLKSWAGEN
	WHELL CYLINDER 19,05mm	
C-3353	CILINDRO DE RUEDA 19,05mm	AUTOBIANCHI
	WHEEL CYLINDER 19,05mm	
C-3353	CILINDRO DE RUEDA 19,05mm	FIAT
	WHEEL CYLINDER 19,05mm	
C-3353	CILINDRO DE RUEDA 19,05mm	INNOCENTI
	WHEEL CYLINDER 19,05mm	
C-3353	CILINDRO DE RUEDA 19,05mm	LANCIA
	WHEEL CYLINDER 19,05mm	

REF.	DESCRIPCIÓN DESCRIPTION	MARCA BRAND
C-3353	CILINDRO DE RUEDA 19,05mm	SEAT
	WHEEL CYLINDER 19,05mm	
C-3354	CILINDRO DE RUEDA 19,05mm	GM - CHEVROLET
	WHELL CYLINDER 19,05mm	
C-3355	CILINDRO DE RUEDA 19,05mm	AUTOBIANCHI
	WHEEL CYLINDER 19,05mm	
C-3355	CILINDRO DE RUEDA 19,05mm	FIAT
	WHEEL CYLINDER 19,05mm	
C-3355	CILINDRO DE RUEDA 19,05mm	LADA
	WHEEL CYLINDER 19,05mm	
C-3355	CILINDRO DE RUEDA 19,05mm	POLSKI
	WHEEL CYLINDER 19,05mm	
C-3355	CILINDRO DE RUEDA 19,05mm	SEAT
	WHEEL CYLINDER 19,05mm	
C-3355	CILINDRO DE RUEDA 19,05mm	ZASTAVA
	WHEEL CYLINDER 19,05mm	
C-3356	CILINDRO DE RUEDA 17,46mm	AUDI
	WHEEL CYLINDER 17,46mm	
C-3356	CILINDRO DE RUEDA 17,46mm	FORD
	WHELL CYLINDER 17,46mm	
C-3356	CILINDRO DE RUEDA 17,46mm	SEAT
	WHEEL CYLINDER 17,46mm	
C-3356	CILINDRO DE RUEDA 17,46mm	VOLKSWAGEN
	WHELL CYLINDER 17,46mm	
C-3357	CILINDRO DE RUEDA 22,22mm	GURGEL
	WHELL CYLINDER 22,22mm	
C-3357	CILINDRO DE RUEDA 22,22mm	PUMA
	WHELL CYLINDER 22,22mm	
C-3357	CILINDRO DE RUEDA 22,22mm	VOLKSWAGEN
	WHELL CYLINDER 22,22mm	
C-3358	CILINDRO DE RUEDA 19,05mm	FORD
	WHELL CYLINDER LH19,05mm	
C-3359	CILINDRO DE RUEDA DERECHO 19,05mm	FORD
	WHELL CYLINDER RH 19,05mm	
C-3362	CILINDRO DE RUEDA 25,40mm	GM - CHEVROLET
	WHELL CYLINDER LH25,40mm	
C-3363	CILINDRO DE RUEDA DERECHO 25,40mm	GM - CHEVROLET
	WHELL CYLINDER RH 25,40mm	
C-3364	CILINDRO DE RUEDA 19,05mm	GM - CHEVROLET
	WHELL CYLINDER LH19,05mm	
C-3365	CILINDRO DE RUEDA DERECHO 19,05mm	GM - CHEVROLET
	WHELL CYLINDER RH 19,05mm	
C-3366	CILINDRO DE RUEDA 23,81mm	GURGEL
	WHELL CYLINDER 23,81mm	
C-3366	CILINDRO DE RUEDA 23,81mm	VOLKSWAGEN
	WHELL CYLINDER 23,81mm	
C-3367	CILINDRO DE RUEDA 23,81mm	GURGEL
	WHELL CYLINDER 23,81mm	
C-3367	CILINDRO DE RUEDA 23,81mm	VOLKSWAGEN
	WHELL CYLINDER 23,81mm	
C-3368	CILINDRO DE RUEDA 19,05mm	FORD
	WHELL CYLINDER 19,05mm	
C-3369	CILINDRO DE RUEDA 22,22mm	GM - CHEVROLET
	WHELL CYLINDER LH 22,22mm	
C-3370	CILINDRO DE RUEDA DERECHO 22,22mm	GM - CHEVROLET
	WHELL CYLINDER RH 22,22mm	
C-3371	CILINDRO DE RUEDA 22,22mm	GM - CHEVROLET
	WHELL CYLINDER LH22,22mm	
C-3372	CILINDRO DE RUEDA DERECHO 22,22mm	GM - CHEVROLET
	WHELL CYLINDER RH 22,22mm	
C-3373	CILINDRO DE RUEDA 22,22mm	GM - CHEVROLET
	WHELL CYLINDER 22,22mm	

REF.	DESCRIPCIÓN DESCRIPTION	MARCA BRAND
C-3374	CILINDRO DE RUEDA 22,22mm	GM - CHEVROLET
	WHELL CYLINDER 22,22mm	
C-3375	CILINDRO DE RUEDA 17,46mm	GURGEL
	WHELL CYLINDER 17,46mm	
C-3375	CILINDRO DE RUEDA 17,46mm	PUMA
	WHELL CYLINDER 17,46mm	
C-3375	CILINDRO DE RUEDA 17,46mm	VOLKSWAGEN
	WHELL CYLINDER 17,46mm	
C-3376	CILINDRO DE RUEDA 25,40mm	FORD
	WHELL CYLINDER LH 25,40mm	
C-3377	CILINDRO DE RUEDA DERECHO 25,40mm	FORD
	WHELL CYLINDER RH 25,40mm	
C-3378	CILINDRO DE RUEDA 28,57mm	FORD
	WHELL CYLINDER LH28,57mm	
C-3378	CILINDRO DE RUEDA 28,57mm	RENAULT
	WHELL CYLINDER LH 28,57mm	
C-3379	CILINDRO DE RUEDA DERECHO 28,57mm	FORD
	WHELL CYLINDER RH 28,57mm	
C-3379	CILINDRO DE RUEDA DERECHO 28,57mm	RENAULT
	WHELL CYLINDER RH 28,57mm	
C-3380	CILINDRO DE RUEDA 25,40mm	FORD
	WHELL CYLINDER LH25,40mm	
C-3380	CILINDRO DE RUEDA 25,40mm	RENAULT
	WHELL CYLINDER LH 25,40mm	
C-3380	CILINDRO DE RUEDA 25,40mm	VAM
	WHELL CYLINDER LH 25,40mm	
C-3381	CILINDRO DE RUEDA DERECHO 25,40mm	FORD
	WHELL CYLINDER RH 25,40mm	
C-3381	CILINDRO DE RUEDA DERECHO 25,40mm	RENAULT
	WHELL CYLINDER RH 25,40mm	
C-3381	CILINDRO DE RUEDA DERECHO 25,40mm	VAM
	WHELL CYLINDER RH 25,40mm	
C-3382	CILINDRO DE RUEDA IZQUIERDO ANTERIOR 22,22mm	TOYOTA
	WHELL CYLINDER LH<- LEFT 22,22mm	
C-3383	CILINDRO DE RUEDA DERECHO ANTERIOR 22,22mm	TOYOTA
	WHELL CYLINDER LH<- RIGTH 22,22mm	
C-3384	CILINDRO DE RUEDA DERECHO <- LEFT 22,22mm	TOYOTA
	WHELL CYLINDER RH <- LEFT 22,22mm	
C-3385	CILINDRO DE RUEDA DERECHO ANTERIOR 22,22mm	TOYOTA
	WHELL CYLINDER LH<- RIGTH 22,22mm	
C-3386	CILINDRO DE RUEDA IZQUIERDO ANTERIOR 25,40mm	TOYOTA
	WHELL CYLINDER LH<- LEFT 25,40mm	
C-3387	CILINDRO DE RUEDA DERECHO ANTERIOR 25,40mm	TOYOTA
	WHELL CYLINDER LH<- RIGTH 25,40mm	
C-3388	CILINDRO DE RUEDA DERECHO <- LEFT 25,40mm	TOYOTA
	WHELL CYLINDER RH <- LEFT 25,40mm	
C-3389	CILINDRO DE RUEDA DERECHO ANTERIOR 25,40mm	TOYOTA
	WHELL CYLINDER LH<- RIGTH 25,40mm	
C-3390	CILINDRO DE RUEDA 28,57mm	FORD
	WHELL CYLINDER LH28,57mm	
C-3390	CILINDRO DE RUEDA 28,57mm	GM - CHEVROLET
	WHELL CYLINDER LH28,57mm	
C-3391	CILINDRO DE RUEDA DERECHO 28,57mm	FORD
	WHELL CYLINDER RH 28,57mm	
C-3391	CILINDRO DE RUEDA DERECHO 28,57mm	GM - CHEVROLET
	WHELL CYLINDER RH 28,57mm	
C-3392	CILINDRO DE RUEDA 25,40mm	FORD
	WHELL CYLINDER LH25,40mm	
C-3392	CILINDRO DE RUEDA 25,40mm	GM - CHEVROLET
	WHELL CYLINDER LH 25,40mm	
C-3393	CILINDRO DE RUEDA DERECHO 25,40mm	FORD
	WHELL CYLINDER RH 25,40mm	

REF.	DESCRIPCIÓN DESCRIPTION	MARCA BRAND
C-3393	CILINDRO DE RUEDA DERECHO 25,40mm	GM - CHEVROLET
	WHELL CYLINDER RH 25,40mm	
C-3394	CILINDRO DE RUEDA 19,05mm	GM - CHEVROLET
	WHELL CYLINDER 19,05mm	
C-3395	CILINDRO DE RUEDA 19,05mm	GM - CHEVROLET
	WHELL CYLINDER LH19,05mm	
C-3395	CILINDRO DE RUEDA 19,05mm	PUMA
	WHELL CYLINDER LH19,05mm	
C-3396	CILINDRO DE RUEDA DERECHO 19,05mm	GM - CHEVROLET
	WHELL CYLINDER RH 19,05mm	
C-3396	CILINDRO DE RUEDA DERECHO 19,05mm	PUMA
	WHELL CYLINDER RH 19,05mm	
C-3397	CILINDRO DE RUEDA 19,05mm	FORD
	WHELL CYLINDER LH19,05mm	
C-3398	CILINDRO DE RUEDA DERECHO 19,05mm	FORD
	WHELL CYLINDER RH 19,05mm	
C-3399	CILINDRO DE RUEDA IZQUIERDO SUPERIOR 25,40mm	GURGEL
	WHELL CYLINDER LHUPPER RIGTH 25,40mm	
C-3399	CILINDRO DE RUEDA IZQUIERDO SUPERIOR 25,40mm	VOLKSWAGEN
	WHELL CYLINDER LHUPPER RIGTH 25,40mm	
C-3400	CILINDRO DE RUEDA DERECHO SUPERIOR 25,40mm	GURGEL
	WHELL CYLINDER RH UPPER RIGTH 25,40mm	
C-3400	CILINDRO DE RUEDA DERECHO SUPERIOR 25,40mm	VOLKSWAGEN
	WHELL CYLINDER RH UPPER RIGTH 25,40mm	
C-3401	CILINDRO DE RUEDA IZQUIERDO INFERIOR 25,40mm	GURGEL
	WHELL CYLINDER LHLOWER 25,40mm	
C-3401	CILINDRO DE RUEDA IZQUIERDO INFERIOR 25,40mm	VOLKSWAGEN
	WHELL CYLINDER LHLOWER 25,40mm	
C-3402	CILINDRO DE RUEDA DERECHO INFERIOR 25,40mm	GURGEL
	WHELL CYLINDER RH LOWER 25,40mm	
C-3402	CILINDRO DE RUEDA DERECHO INFERIOR 25,40mm	VOLKSWAGEN
	WHELL CYLINDER RH LOWER 25,40mm	
C-3403	CILINDRO DE RUEDA 22,22mm	GURGEL
	WHELL CYLINDER 22,22mm	
C-3403	CILINDRO DE RUEDA 22,22mm	VOLKSWAGEN
	WHELL CYLINDER 22,22mm	
C-3404	CILINDRO DE RUEDA 17,46mm	FIAT
	WHELL CYLINDER 17,46mm	
C-3405	CILINDRO DE RUEDA 20,63mm	GM - CHEVROLET
	WHELL CYLINDER LH20,63mm	
C-3406	CILINDRO DE RUEDA DERECHO 20,63mm	GM - CHEVROLET
	WHELL CYLINDER RH 20,63mm	
C-3407	CILINDRO DE RUEDA 19,05mm	VOLKSWAGEN
	WHELL CYLINDER 19,05mm	
C-3408	CILINDRO DE RUEDA 22,22mm	GM - CHEVROLET
	WHELL CYLINDER LH22,22mm	
C-3409	CILINDRO DE RUEDA DERECHO 22,22mm	GM - CHEVROLET
	WHELL CYLINDER RH 22,22mm	
C-3410	CILINDRO DE RUEDA 19,05mm	DAEWOO
	WHELL CYLINDER 19,05mm	
C-3410	CILINDRO DE RUEDA 19,05mm	GM - CHEVROLET
	WHELL CYLINDER 19,05mm	
C-3410	CILINDRO DE RUEDA 19,05mm	GM - OPEL
	WHELL CYLINDER 19,05mm	
C-3410	CILINDRO DE RUEDA 19,05mm	OPEL
	WHELL CYLINDER 19,05mm	
C-3410	CILINDRO DE RUEDA 19,05mm	VAUXHALL
	WHELL CYLINDER 19,05mm	
C-3411	CILINDRO DE RUEDA 20,63mm	ALFA ROMEO
	WHELL CYLINDER 20,63mm	
C-3411	CILINDRO DE RUEDA 20,63mm	FIAT
	WHELL CYLINDER 20,63mm	

REF.	DESCRIPCIÓN DESCRIPTION	MARCA BRAND
C-3412	CILINDRO DE RUEDA 19,05mm	FORD
	WHELL CYLINDER 19,05mm	
C-3412	CILINDRO DE RUEDA 19,05mm	HYUNDAI
	WHELL CYLINDER 19,05mm	
C-3412	CILINDRO DE RUEDA 19,05mm	KIA
	WHELL CYLINDER 19,05mm	
C-3412	CILINDRO DE RUEDA 19,05mm	MAZDA
	WHELL CYLINDER 19,05mm	
C-3412	CILINDRO DE RUEDA 19,05mm	VOLKSWAGEN
	WHELL CYLINDER 19,05mm	
C-3413	CILINDRO DE RUEDA 22,00mm	FIAT
	WHELL CYLINDER 22,00mm	
C-3413	CILINDRO DE RUEDA 22,00mm	LANCIA
	WHELL CYLINDER 22,00mm	
C-3414	CILINDRO DE RUEDA 20,63mm	GM - CHEVROLET
	WHELL CYLINDER LH20,63mm	
C-3415	CILINDRO DE RUEDA DERECHO 20,63mm	GM - CHEVROLET
	WHELL CYLINDER RH 20,63mm	
C-3416	CILINDRO DE RUEDA 19,05mm	HONDA
	WHELL CYLINDER 19,05mm	
C-3417	CILINDRO DE RUEDA 23,81mm	GM - CHEVROLET
	WHELL CYLINDER LH23,81mm	
C-3418	CILINDRO DE RUEDA DERECHO 23,81mm	GM - CHEVROLET
	WHELL CYLINDER RH 23,81mm	
C-3419	CILINDRO DE RUEDA 28,57mm	GM - CHEVROLET
	WHELL CYLINDER LH28,57mm	
C-3420	CILINDRO DE RUEDA DERECHO 28,57mm	GM - CHEVROLET
	WHELL CYLINDER RH 28,57mm	
C-3421	CILINDRO DE RUEDA 28,57mm	CHRYSLER
	WHELL CYLINDER LH 28,57mm	
C-3421	CILINDRO DE RUEDA 28,57mm	GM - CHEVROLET
	WHELL CYLINDER LH28,57mm	
C-3422	CILINDRO DE RUEDA DERECHO 28,57mm	CHRYSLER
	WHELL CYLINDER RH 28,57mm	
C-3422	CILINDRO DE RUEDA DERECHO 28,57mm	GM - CHEVROLET
	WHELL CYLINDER RH 28,57mm	
C-3423	CILINDRO DE RUEDA 19,05mm	NISSAN
	WHELL CYLINDER 19,05mm	
C-3424	CILINDRO DE RUEDA 17,46mm	HYUNDAI
	WHELL CYLINDER LH17,46mm	
C-3425	CILINDRO DE RUEDA DERECHO 17,46mm	HYUNDAI
	WHELL CYLINDER RH 17,46mm	
C-3426	CILINDRO DE RUEDA 19,05mm	GM - CHEVROLET
	WHELL CYLINDER 19,05mm	
C-3427	CILINDRO DE RUEDA 19,05mm	FIAT
	WHELL CYLINDER 19,05mm	
C-3428	CILINDRO DE RUEDA 20,63mm	FIAT
	WHELL CYLINDER 20,63mm	
C-3429	CILINDRO DE RUEDA 22,22mm	FIAT
	WHELL CYLINDER 22,22mm	
C-3431	CILINDRO DE RUEDA 19,05mm	RENAULT
	WHELL CYLINDER 19,05mm	
C-3435	CILINDRO DE RUEDA 19,05mm	FORD
	WHELL CYLINDER LH19,05mm	
C-3435	CILINDRO DE RUEDA 19,05mm	VOLKSWAGEN
	WHELL CYLINDER LH19,05mm	
C-3436	CILINDRO DE RUEDA DERECHO 19,05mm	FORD
	WHELL CYLINDER RH 19,05mm	
C-3436	CILINDRO DE RUEDA DERECHO 19,05mm	VOLKSWAGEN
	WHELL CYLINDER RH 19,05mm	
C-3437	CILINDRO DE RUEDA 19,05mm	FIAT
	WHELL CYLINDER 19,05mm	

REF.	DESCRIPCIÓN DESCRIPTION	MARCA BRAND
C-3438	CILINDRO DE RUEDA 19,00mm	FORD
	WHEEL CYLINDER 19,00mm	
C-3439	CILINDRO DE RUEDA 17,78mm	DODGE
	WHELL CYLINDER 17,78mm	
C-3439	CILINDRO DE RUEDA 17,78mm	FORD
	WHEEL CYLINDER 17,78mm	
C-3439	CILINDRO DE RUEDA 17,78mm	GM - CHEVROLET
	WHELL CYLINDER 17,78mm	
C-3439	CILINDRO DE RUEDA 17,78mm	HYUNDAI
	WHELL CYLINDER 17,78mm	
C-3439	CILINDRO DE RUEDA 17,78mm	KIA
	WHELL CYLINDER 17,78mm	
C-3439	CILINDRO DE RUEDA 17,78mm	MAZDA
	WHELL CYLINDER 17,78mm	
C-3439	CILINDRO DE RUEDA 17,78mm	RELIANT
	WHELL CYLINDER 17,78mm	
C-3439	CILINDRO DE RUEDA 17,78mm	VOLKSWAGEN
	WHELL CYLINDER 17,78mm	
C-3440	CILINDRO DE RUEDA 19,05mm	AUDI
	WHELL CYLINDER 19,05mm	
C-3440	CILINDRO DE RUEDA 19,05mm	SEAT
	WHELL CYLINDER 19,05mm	
C-3440	CILINDRO DE RUEDA 19,05mm	SEAT
	WHELL CYLINDER 19,05mm	
C-3440	CILINDRO DE RUEDA 19,05mm	SKODA
	WHELL CYLINDER 19,05mm	
C-3440	CILINDRO DE RUEDA 19,05mm	VOLKSWAGEN
	WHELL CYLINDER 19,05mm	
C-3441	CILINDRO DE RUEDA 23,81mm	GM - CHEVROLET
	WHELL CYLINDER LH 23,81mm	
C-3441	CILINDRO DE RUEDA 23,81mm	GMC
	WHELL CYLINDER LH23,81mm	
C-3442	CILINDRO DE RUEDA DERECHO 23,81mm	GM - CHEVROLET
	WHELL CYLINDER RH 23,81mm	
C-3442	CILINDRO DE RUEDA DERECHO 23,81mm	GMC
	WHELL CYLINDER RH 23,81mm	
C-3443	CILINDRO DE RUEDA 22,22mm	MITSUBISHI
	WHELL CYLINDER 22,22mm	
C-3444	CILINDRO DE RUEDA 22,22mm	GM - CHEVROLET
	WHELL CYLINDER LH 22,22mm	
C-3445	CILINDRO DE RUEDA DERECHO 22,22mm	GM - CHEVROLET
	WHELL CYLINDER RH 22,22mm	
C-3446	CILINDRO DE RUEDA 22,22mm	GM - CHEVROLET
	WHELL CYLINDER LH22,22mm	
C-3447	CILINDRO DE RUEDA DERECHO 22,22mm	GM - CHEVROLET
	WHELL CYLINDER RH 22,22mm	
C-3448	CILINDRO DE RUEDA 17,46mm	KIA
	WHELL CYLINDER LH17,46mm	
C-3449	CILINDRO DE RUEDA DERECHO 17,46mm	KIA
	WHELL CYLINDER RH 17,46mm	
C-3450	CILINDRO DE RUEDA 17,46mm	ASIA
	WHELL CYLINDER LH17,46mm	
C-3451	CILINDRO DE RUEDA DERECHO 17,46mm	ASIA
	WHELL CYLINDER RH 17,46mm	
C-3452	CILINDRO DE RUEDA 19,05mm	ASIA
	WHELL CYLINDER LH19,05mm	
C-3453	CILINDRO DE RUEDA DERECHO 19,05mm	ASIA
	WHELL CYLINDER RH 19,05mm	
C-3454	CILINDRO DE RUEDA 25,40mm	MERCEDES - BENZ
	WHELL CYLINDER 25,40mm	
C-3454	CILINDRO DE RUEDA 25,40mm	NISSAN
	WHELL CYLINDER 25,40mm	

REF.	DESCRIPCIÓN DESCRIPTION	MARCA BRAND
C-3455	CILINDRO DE RUEDA 22,22mm	MITSUBISHI
	WHELL CYLINDER 22,22mm	
C-3456	CILINDRO DE RUEDA 22,22mm	GM - CHEVROLET
	WHELL CYLINDER LH22,22mm	
C-3457	CILINDRO DE RUEDA DERECHO 22,22mm	GM - CHEVROLET
	WHELL CYLINDER RH 22,22mm	
C-3458	CILINDRO DE RUEDA 20,63mm	FORD
	WHELL CYLINDER LH 20,63mm	
C-3459	CILINDRO DE RUEDA DERECHO 20,63mm	FORD
	WHELL CYLINDER RH 20,63mm	
C-3460	CILINDRO DE RUEDA 22,22mm	FORD
	WHELL CYLINDER LH22,22mm	
C-3460	CILINDRO DE RUEDA 22,22mm	GM - CHEVROLET
	WHELL CYLINDER LH 22,22mm	
C-3461	CILINDRO DE RUEDA DERECHO 22,22mm	FORD
	WHELL CYLINDER RH 22,22mm	
C-3461	CILINDRO DE RUEDA DERECHO 22,22mm	GM - CHEVROLET
	WHELL CYLINDER RH 22,22mm	
C-3462	CILINDRO DE RUEDA 20,63mm	FORD
	WHELL CYLINDER 20,63mm	
C-3462	CILINDRO DE RUEDA 20,63mm	LAND ROVER
	WHELL CYLINDER 20,63mm	
C-3462	CILINDRO DE RUEDA 20,63mm	ROVER
	WHELL CYLINDER 20,63mm	
C-3463	CILINDRO DE RUEDA 23,81mm	GM - CHEVROLET
	WHELL CYLINDER 23,81mm	
C-3463	CILINDRO DE RUEDA 23,81mm	RENAULT
	WHELL CYLINDER 23,81mm	
C-3464	CILINDRO DE RUEDA 22mm	RENAULT
	WHELL CYLINDER LH22mm	
C-3465	CILINDRO DE RUEDA DERECHO 22mm	RENAULT
	WHELL CYLINDER RH 22mm	
C-3466	CILINDRO DE RUEDA 20,63mm	FORD
	WHELL CYLINDER LH 20,63mm	
C-3466	CILINDRO DE RUEDA 20,63mm	MERCEDES - BENZ
	WHELL CYLINDER LH20,63mm	
C-3467	CILINDRO DE RUEDA DERECHO 20,63mm	FORD
	WHELL CYLINDER RH 20,63mm	
C-3467	CILINDRO DE RUEDA DERECHO 20,63mm	MERCEDES - BENZ
	WHELL CYLINDER RH 20,63mm	
C-3468	CILINDRO DE RUEDA 19,05mm	GM - CHEVROLET
	WHELL CYLINDER LH19,05mm	
C-3468	CILINDRO DE RUEDA 19,05mm	PUMA
	WHELL CYLINDER LH19,05mm	
C-3469	CILINDRO DE RUEDA DERECHO 19,05mm	GM - CHEVROLET
	WHELL CYLINDER RH 19,05mm	
C-3469	CILINDRO DE RUEDA DERECHO 19,05mm	PUMA
	WHELL CYLINDER RH 19,05mm	
C-3470	CILINDRO DE RUEDA 22,22mm	FORD
	WHELL CYLINDER 22,22mm	
C-3471	CILINDRO DE RUEDA 20,63mm	SKODA
	WHELL CYLINDER 20,63mm	
C-3471	CILINDRO DE RUEDA 20,63mm	VOLKSWAGEN
	WHELL CYLINDER 20,63mm	
C-3472	CILINDRO DE RUEDA 19,05mm	FIAT
	WHELL CYLINDER 19,05mm	
C-3472	CILINDRO DE RUEDA 19,05mm	FORD
	WHELL CYLINDER 19,05mm	
C-3473	CILINDRO DE RUEDA 17,46mm	RENAULT
	WHELL CYLINDER 17,46mm	
C-3474	CILINDRO DE RUEDA 19,00mm	CITROËN
	WHELL CYLINDER LH 19,00mm	

REF.	DESCRIPCIÓN DESCRIPTION	MARCA BRAND
C-3474	CILINDRO DE RUEDA 19mm	RENAULT
	WHELL CYLINDER LH19mm	
C-3475	CILINDRO DE RUEDA DERECHO 19,00mm	CITROËN
	WHEEL CYLINDER RH 19,00mm	
C-3475	CILINDRO DE RUEDA DERECHO 19mm	RENAULT
	WHELL CYLINDER RH 19mm	
C-3476	CILINDRO DE RUEDA 22,22mm	RENAULT
	WHELL CYLINDER LH22,22mm	
C-3477	CILINDRO DE RUEDA DERECHO 22,22mm	RENAULT
	WHELL CYLINDER RH 22,22mm	
C-3478	CILINDRO DE RUEDA 20,63mm	CITROËN
	WHELL CYLINDER 20,63mm	
C-3478	CILINDRO DE RUEDA 20,63mm	FIAT
	WHELL CYLINDER 20,63mm	
C-3478	CILINDRO DE RUEDA 20,63mm	PEUGEOT
	WHELL CYLINDER 20,63mm	
C-3479	CILINDRO DE RUEDA 22,22mm	PEUGEOT
	WHELL CYLINDER 22,22mm	
C-3480	CILINDRO DE RUEDA 20,63mm	AUDI
	WHELL CYLINDER 20,63mm	
C-3480	CILINDRO DE RUEDA 20,63mm	SEAT
	WHELL CYLINDER 20,63mm	
C-3480	CILINDRO DE RUEDA 20,63mm	SKODA
	WHELL CYLINDER 20,63mm	
C-3480	CILINDRO DE RUEDA 20,63mm	VOLKSWAGEN
	WHELL CYLINDER 20,63mm	
C-3481	CILINDRO DE RUEDA 19,05mm	HONDA
	WHELL CYLINDER LH19,05mm	
C-3482	CILINDRO DE RUEDA DERECHO 19,05mm	HONDA
	WHELL CYLINDER RH 19,05mm	
C-3483	CILINDRO DE RUEDA 23,81mm	TOYOTA
	WHELL CYLINDER 23,81mm	
C-3484	CILINDRO DE RUEDA17,46mm	CHEVROLET
	WHELL CYLINDER LH 17,46mm	
C-3484	CILINDRO DE RUEDA17,46mm	GEO
	WHELL CYLINDER LH 17,46mm	
C-3484	CILINDRO DE RUEDA17,46mm	TOYOTA
	WHELL CYLINDER LH 17,46mm	
C-3485	CILINDRO DE RUEDA DERECHO 17,46mm	CHEVROLET
	WHELL CYLINDER RH 17,46mm	
C-3485	CILINDRO DE RUEDA DERECHO 17,46mm	GEO
	WHELL CYLINDER RH 17,46mm	
C-3485	CILINDRO DE RUEDA DERECHO 17,46mm	TOYOTA
	WHELL CYLINDER RH 17,46mm	
C-3486	CILINDRO DE RUEDA 26,98mm	CITROËN
	WHELL CYLINDER 26,98mm	
C-3486	CILINDRO DE RUEDA 26,98mm	FIAT
	WHELL CYLINDER 26,98mm	
C-3486	CILINDRO DE RUEDA 26,98mm	PEUGEOT
	WHELL CYLINDER 26,98mm	
C-3489	CILINDRO DE RUEDA 20,63mm	FORD
	WHELL CYLINDER 20,63mm	
C-3490	CILINDRO DE RUEDA 17,78mm	NISSAN
	WHELL CYLINDER 17,78mm	
C-3490	CILINDRO DE RUEDA 17,78mm	RENAULT
	WHELL CYLINDER 17,78mm	
C-3491	CILINDRO DE RUEDA 22,22mm	TOYOTA
	WHELL CYLINDER 22,22mm	
C-3492	CILINDRO DE RUEDA 28,57mm	GM - CHEVROLET
	WHELL CYLINDER LH28,57mm	
C-3492	CILINDRO DE RUEDA 28,57mm	GMC
	WHELL CYLINDER LH28,57mm	

REF.	DESCRIPCIÓN DESCRIPTION	MARCA BRAND
C-3493	CILINDRO DE RUEDA DERECHO 28,57mm	GM - CHEVROLET
	WHELL CYLINDER RH 28,57mm	
C-3493	CILINDRO DE RUEDA DERECHO 28,57mm	GMC
	WHELL CYLINDER RH 28,57mm	
C-3494	CILINDRO DE RUEDA28,57mm	FORD
	WHELL CYLINDER LH 28,57mm	
C-3494	CILINDRO DE RUEDA28,57mm	FORD - CAMIONES / TRUCK
	WHELL CYLINDER LH 28,57mm	
C-3495	CILINDRO DE RUEDA DERECHO 28,57mm	FORD
	WHELL CYLINDER RH 28,57mm	
C-3495	CILINDRO DE RUEDA DERECHO 28,57mm	FORD - CAMIONES / TRUCK
	WHELL CYLINDER RH 28,57mm	
C-3496	CILINDRO DE RUEDA 20,63mm	FIAT
	WHELL CYLINDER 20,63mm	
C-3496	CILINDRO DE RUEDA 20,63mm	FORD
	WHELL CYLINDER 20,63mm	
C-3497	CILINDRO DE RUEDA 20,63mm	FORD
	WHELL CYLINDER 20,63mm	
C-3498	CILINDRO DE RUEDA22,22mm	MITSUBISHI
	WHELL CYLINDER LH 22,22mm	
C-3499	CILINDRO DE RUEDA DERECHO 22,22mm	MITSUBISHI
	WHELL CYLINDER RH 22,22mm	
C-3500	CILINDRO DE RUEDA 14,28mm	GM - CHEVROLET
	WHELL CYLINDER 14,28mm	
C-3500	CILINDRO DE RUEDA 14,28mm	SUZUKI
	WHELL CYLINDER 14,28mm	
C-3501	CILINDRO DE RUEDA 17,78mm	MERCEDES - BENZ
	WHELL CYLINDER 17,78mm	
C-3502	CILINDRO DE RUEDA 19,05mm	TOYOTA
	WHELL CYLINDER LH19,05mm	
C-3503	CILINDRO DE RUEDA DERECHO 19,05mm	TOYOTA
	WHELL CYLINDER RH 19,05mm	
C-3504	CILINDRO DE RUEDA 20,63mm	FORD
	WHELL CYLINDER 20,63mm	
C-3505	CILINDRO DE RUEDA 22,22mm	CITROËN
	WHELL CYLINDER 22,22mm	
C-3505	CILINDRO DE RUEDA 22,22mm	PEUGEOT
	WHELL CYLINDER 22,22mm	
C-3506	CILINDRO DE RUEDA 20,63mm	KIA
	WHELL CYLINDER 20,63mm	
C-3507	CILINDRO DE RUEDA 19,05mm	HYUNDAI
	WHELL CYLINDER 19,05mm	
C-3508	CILINDRO DE RUEDA 20,63mm	HYUNDAI
	WHELL CYLINDER 20,63mm	
C-3509	CILINDRO DE RUEDA AUTO AJUSTABLE 19,05mm	FIAT
	WHELL CYLINDER WITH AUTO-ADJUSTER 19,05mm	
C-3510	CILINDRO DE RUEDA 28,57mm	FIAT
	WHELL CYLINDER 28,57mm	
C-3511	CILINDRO DE RUEDA 20,63mm C/VALV. REG.	CITROËN
	WHELL CYLINDER LH. 20,63mm W/VALV. REG.	
C-3511	CILINDRO DE RUEDA 20,63mm C/VALV. REG.	PEUGEOT
	WHELL CYLINDER LH. 20,63mm W/VALV. REG.	
C-3511	CILINDRO DE RUEDA 20,63mm C/VALV. REG.	RENAULT
	WHELL CYLINDER LH. 20,63mm W/VALV. REG.	
C-3512	CILINDRO DE RUEDA DERECHO. 20,63mm C/VALV. REG.	CITROËN
	WHELL CYLINDER RH. 20,63mm W/VALV. REG.	
C-3512	CILINDRO DE RUEDA DERECHO. 20,63mm C/VALV. REG.	PEUGEOT
	WHELL CYLINDER RH. 20,63mm W/VALV. REG.	
C-3512	CILINDRO DE RUEDA DERECHO. 20,63mm C/VALV. REG.	RENAULT
	WHELL CYLINDER RH. 20,63mm W/VALV. REG.	
C-3513	CILINDRO DE RUEDA 19,05mm	HONDA
	WHELL CYLINDER LH19,05mm	



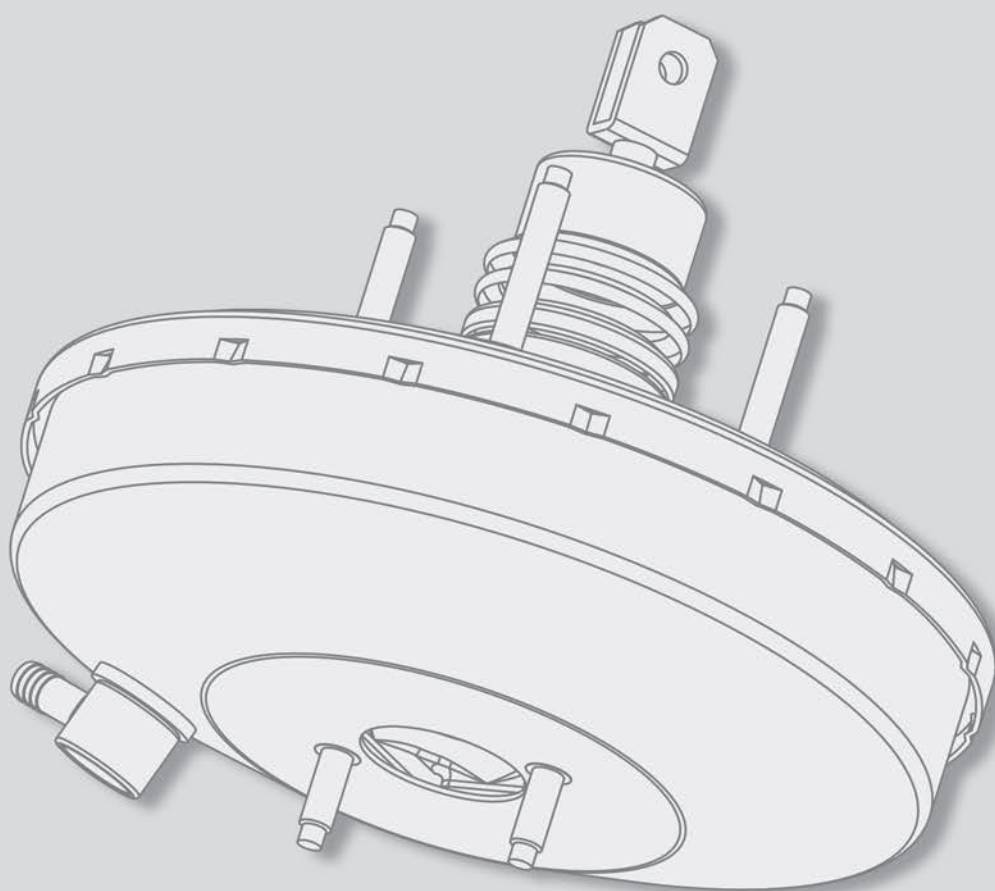
REF.	DESCRIPCIÓN DESCRIPTION	MARCA BRAND
C-3514	CILINDRO DE RUEDA DERECHO 19,05mm	HONDA
	WHELL CYLINDER RH 19,05mm	
C-3515	CILINDRO DE RUEDA 19,05mm	HYUNDAI
	WHELL CYLINDER LH19,05mm	
C-3516	CILINDRO DE RUEDA DERECHO 19,05mm	HYUNDAI
	WHELL CYLINDER RH 19,05mm	
C-3517	CILINDRO DE RUEDA 25,40mm	TOYOTA
	WHELL CYLINDER 25,40mm	
C-3518	CILINDRO DE RUEDA 22,22mm	FORD
	WHELL CYLINDER 22,22mm	
C-3519	CILINDRO DE RUEDA 19,05mm	PEUGEOT
	WHELL CYLINDER 19,05mm	
C-3520	CILINDRO DE RUEDA 17,46mm	HONDA
	WHELL CYLINDER 17,46mm	
C-3521	CILINDRO DE RUEDA 22,22mm	GM - CHEVROLET
	WHELL CYLINDER 22,22mm	
C-3522	CILINDRO DE RUEDA 20,63mm C/VALV. REG.	CITROËN
	WHELL CYLINDER LH. 20,63mm W/VALV. REG.	
C-3522	CILINDRO DE RUEDA 20,63mm C/VALV. REG.	PEUGEOT
	WHELL CYLINDER LH. 20,63mm W/VALV. REG.	
C-3522	CILINDRO DE RUEDA 20,63mm C/VALV. REG.	RENAULT
	WHELL CYLINDER LH. 20,63mm W/VALV. REG.	
C-3523	CILINDRO DE RUEDA DERECHO. 20,63mm C/VALV. REG.	CITROËN
	WHELL CYLINDER RH. 20,63mm W/VALV. REG.	
C-3523	CILINDRO DE RUEDA DERECHO. 20,63mm C/VALV. REG.	PEUGEOT
	WHELL CYLINDER RH. 20,63mm W/VALV. REG.	
C-3523	CILINDRO DE RUEDA DERECHO. 20,63mm C/VALV. REG.	RENAULT
	WHELL CYLINDER RH. 20,63mm W/VALV. REG.	
C-3524	CILINDRO DE RUEDA 19,05mm C/VALV. REG.	CITROËN
	WHELL CYLINDER LH. 19,05mm W/VALV. REG.	
C-3525	CILINDRO DE RUEDA DERECHO. 19,05mm C/VALV. REG.	CITROËN
	WHELL CYLINDER RH. 19,05mm W/VALV. REG.	
C-3526	CILINDRO DE RUEDA 22mm	RENAULT
	WHELL CYLINDER 22mm	
C-3527	CILINDRO DE RUEDA 15,87mm	VOLKSWAGEN
	WHELL CYLINDER 15,87mm	
C-3528	CILINDRO DE RUEDA 23,81mm	HYUNDAI
	WHELL CYLINDER LH23,81mm	
C-3528	CILINDRO DE RUEDA 23,81mm	MITSUBISHI
	WHELL CYLINDER LH23,81mm	
C-3529	CILINDRO DE RUEDA DERECHO 23,81mm	HYUNDAI
	WHELL CYLINDER RH 23,81mm	
C-3529	CILINDRO DE RUEDA DERECHO 23,81mm	MITSUBISHI
	WHELL CYLINDER RH 23,81mm	
C-3530	CILINDRO DE RUEDA 20,63mm	NISSAN
	WHELL CYLINDER 20,63mm	

REF.	DESCRIPCIÓN DESCRIPTION	MARCA BRAND
C-3531	CILINDRO DE RUEDA 22,22mm	TOYOTA
	WHELL CYLINDER 22,22mm	
C-3532	CILINDRO DE RUEDA 22,22mm	GM - CHEVROLET
	WHELL CYLINDER LH22,22mm	
C-3532	CILINDRO DE RUEDA 22,22mm	SUZUKI
	WHELL CYLINDER LH22,22mm	
C-3533	CILINDRO DE RUEDA DERECHO 22,22mm	GM - CHEVROLET
	WHELL CYLINDER RH 22,22mm	
C-3533	CILINDRO DE RUEDA DERECHO 22,22mm	SUZUKI
	WHELL CYLINDER RH 22,22mm	
C-3534	CILINDRO DE RUEDA 22,22mm	TOYOTA
	WHELL CYLINDER 22,22mm	
C-3535	CILINDRO DE RUEDA 20,63mm	CITROËN
	WHELL CYLINDER 20,63mm	
C-3535	CILINDRO DE RUEDA 20,63mm	PEUGEOT
	WHELL CYLINDER 20,63mm	
C-3536	CILINDRO DE RUEDA 22,22mm	NISSAN
	WHELL CYLINDER 22,22mm	
C-3537	CILINDRO DE RUEDA 17,46mm	RENAULT
	WHELL CYLINDER 17,46mm	
C-3538	CILINDRO DE RUEDA 19,05mm	CITROËN
	WHELL CYLINDER 19,05mm	
C-3539	CILINDRO DE RUEDA 20,63mm	FORD
	WHELL CYLINDER 20,63mm	
C-3540	CILINDRO DE RUEDA 15,87mm	KIA
	WHELL CYLINDER 15,87mm	
C-3541	CILINDRO DE RUEDA 20,63mm	GM - CHEVROLET
	WHELL CYLINDER 20,63mm	
C-3541	CILINDRO DE RUEDA 20,63mm	PONTIAC
	WHELL CYLINDER 20,63mm	
C-3541	CILINDRO DE RUEDA 20,63mm	SUZUKI
	WHELL CYLINDER 20,63mm	
C-3542	CILINDRO DE RUEDA 19,00mm	RENAULT
	WHELL CYLINDER 19,00mm	
C-3543	CILINDRO DE RUEDA 27,00mm	VOLKSWAGEN
	WHELL CYLINDER 27,00mm	
C-3544	CILINDRO DE RUEDA 19,00mm	TOYOTA
	WHELL CYLINDER 19,00mm	
C-3545	CILINDRO DE RUEDA 17,46mm	HYUNDAI
	WHELL CYLINDER 17,46mm	
C-3546	CILINDRO DE RUEDA 20,63mm	FORD
	WHELL CYLINDER 20,63mm	
C-3547	CILINDRO DE RUEDA 22,22mm	CITROËN
	WHELL CYLINDER 22,22mm	



---

## SERVO FRENO - VACUUM BOOSTER



REF.	DESCRIPCIÓN DESCRIPTION	MARCA BRAND
C-5600	BOOSTER 200mm	VOLKSWAGEN
	SERVO FRENO 200mm	
C-5601	BOOSTER 200mm	FORD
	SERVO FRENO 200mm	
C-5602	BOOSTER 200mm	GM - CHEVROLET
	SERVO FRENO 200mm	
C-5603	BOOSTER 200mm	FORD
	SERVO FRENO 200mm	
C-5603	BOOSTER 200mm	VOLKSWAGEN
	SERVO FRENO 200mm	
C-5604	BOOSTER 200mm	AUDI
	SERVO FRENO 200mm	
C-5604	BOOSTER 200mm	VOLKSWAGEN
	SERVO FRENO 200mm	
C-5607	BOOSTER 200mm	GURGEL
	SERVO FRENO 200mm	
C-5607	BOOSTER 200mm	VOLKSWAGEN
	SERVO FRENO 200mm	
C-5608	BOOSTER 230mm	AUDI
	SERVO FRENO 230mm	
C-5608	BOOSTER 230mm	FORD
	SERVO FRENO 230mm	
C-5608	BOOSTER 230mm	TROLLER
	SERVO FRENO 230mm	
C-5608	BOOSTER 230mm	VOLKSWAGEN
	SERVO FRENO 230mm	
C-5609	BOOSTER 230mm	GM - CHEVROLET
	SERVO FRENO 230mm	
C-5610	BOOSTER 230mm	GM - CHEVROLET
	SERVO FRENO 230mm	
C-5612	BOOSTER 200mm	GM - CHEVROLET
	SERVO FRENO 200mm	
C-5613	BOOSTER 200mm	FIAT
	SERVO FRENO 200mm	
C-5614	BOOSTER 200mm	GM - CHEVROLET
	SERVO FRENO 200mm	
C-5616	BOOSTER 200mm	GM - CHEVROLET
	SERVO FRENO 200mm	
C-5617	BOOSTER 200mm	FORD
	SERVO FRENO 200mm	
C-5618	BOOSTER 200mm	GM - CHEVROLET
	SERVO FRENO 200mm	
C-5619	BOOSTER 200mm	GM - CHEVROLET
	SERVO FRENO 200mm	
C-5620	BOOSTER 200mm	VOLKSWAGEN
	SERVO FRENO 200mm	
C-5621	BOOSTER 200mm	AGRALE
	SERVO FRENO 200mm	
C-5621	BOOSTER 200mm	GM - CHEVROLET
	SERVO FRENO 200mm	
C-5622	BOOSTER 200mm	GM - CHEVROLET
	SERVO FRENO 200mm	
C-5623	BOOSTER 230mm	FORD
	SERVO FRENO 230mm	
C-5623	BOOSTER 230mm	VOLKSWAGEN
	SERVO FRENO 230mm	
C-5624	BOOSTER 230mm	FORD
	SERVO FRENO 230mm	
C-5624	BOOSTER 230mm	VOLKSWAGEN
	SERVO FRENO 230mm	
C-5625	BOOSTER 200mm	FIAT
	SERVO FRENO 200mm	

REF.	DESCRIPCIÓN DESCRIPTION	MARCA BRAND
C-5626	BOOSTER 200mm	ALFA ROMEO
	SERVO FRENO 200mm	
C-5626	BOOSTER 200mm	FIAT
	SERVO FRENO 200mm	
C-5626	BOOSTER 200mm	LANCIA
	SERVO FRENO 200mm	
C-5628	BOOSTER 230mm	TOYOTA
	SERVO FRENO 230mm	
C-5629	BOOSTER 200mm	FIAT
	SERVO FRENO 200mm	
C-5630	BOOSTER 200mm	FIAT
	SERVO FRENO 200mm	
C-5631	BOOSTER 200mm	FIAT
	SERVO FRENO 200mm	
C-5632	BOOSTER 230mm	DAEWOO
	SERVO FRENO 230mm	
C-5632	BOOSTER 230mm	GM - CHEVROLET
	SERVO FRENO 230mm	
C-5632	BOOSTER 230mm	GM - OPEL
	SERVO FRENO 230mm	
C-5632	BOOSTER 230mm	OPEL
	SERVO FRENO 230mm	
C-5632	BOOSTER 230mm	SAAB
	SERVO FRENO 230mm	
C-5632	BOOSTER 230mm	VAUXHALL
	SERVO FRENO 230mm	
C-5633	BOOSTER 200mm	TOYOTA
	SERVO FRENO 200mm	
C-5634	BOOSTER 200mm	GM - CHEVROLET
	SERVO FRENO 200mm	
C-5635	BOOSTER 230mm	FORD
	SERVO FRENO 230mm	
C-5636	BOOSTER 230mm	FIAT
	SERVO FRENO 230mm	
C-5637	BOOSTER 230mm	VOLKSWAGEN
	SERVO FRENO 230mm	
C-5638	BOOSTER 200mm	FORD
	SERVO FRENO 200mm	
C-5639	BOOSTER 230mm	GM - CHEVROLET
	SERVO FRENO 230mm	
C-5639	BOOSTER 230mm	OPEL
	SERVO FRENO 230mm	
C-5640	BOOSTER 230mm	FORD
	SERVO FRENO 230mm	
C-5641	BOOSTER 200mm	GM - CHEVROLET
	SERVO FRENO 200mm	
C-5642	BOOSTER 230mm	GM - CHEVROLET
	SERVO FRENO 230mm	
C-5642	BOOSTER 230mm	GM - OPEL
	SERVO FRENO 230mm	
C-5642	BOOSTER 230mm	OPEL
	SERVO FRENO 230mm	
C-5643	BOOSTER 230mm	SEAT
	SERVO FRENO 230mm	
C-5643	BOOSTER 230mm	VOLKSWAGEN
	SERVO FRENO 230mm	
C-5644	BOOSTER 200mm	FORD
	SERVO FRENO 200mm	
C-5645	BOOSTER 230mm	GM - CHEVROLET
	SERVO FRENO 230mm	
C-5646	BOOSTER 200mm	GM - CHEVROLET
	SERVO FRENO 200mm	

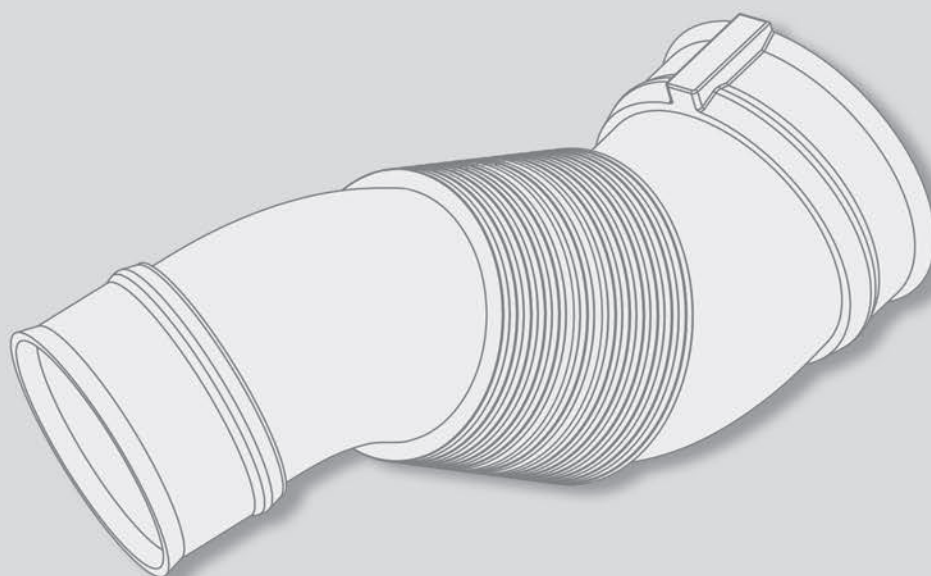
REF.	DESCRIPCIÓN DESCRIPTION	MARCA BRAND
C-5647	BOOSTER 200mm	GM - CHEVROLET
	SERVO FRENO 200mm	
C-5648	BOOSTER 200mm	FIAT
	SERVO FRENO 200mm	
C-5649	BOOSTER 200mm	FIAT
	SERVO FRENO 200mm	
C-5650	BOOSTER 200mm	VOLKSWAGEN
	SERVO FRENO 200mm	
C-5651	BOOSTER 200mm	FIAT
	SERVO FRENO 200mm	
C-5652	BOOSTER 230mm	FORD
	SERVO FRENO 230mm	
C-5652	BOOSTER 230mm	VOLKSWAGEN
	SERVO FRENO 230mm	
C-5653	BOOSTER 230mm	FIAT
	SERVO FRENO 230mm	
C-5654	BOOSTER 200mm	RENAULT
	SERVO FRENO 200mm	
C-5655	BOOSTER 200mm	RENAULT
	SERVO FRENO 200mm	
C-5656	BOOSTER 230mm	FIAT
	SERVO FRENO 230mm	
C-5657	BOOSTER 230mm	FIAT
	SERVO FRENO 230mm	
C-5658	BOOSTER 200mm	VOLKSWAGEN
	SERVO FRENO 200mm	
C-5659	BOOSTER 200mm	GM - CHEVROLET
	SERVO FRENO 200mm	
C-5659	BOOSTER 200mm	SUZUKI
	SERVO FRENO 200mm	
C-5660	BOOSTER 230mm	GM - CHEVROLET
	SERVO FRENO 230mm	

REF.	DESCRIPCIÓN DESCRIPTION	MARCA BRAND
C-5661	BOOSTER 200mm	VOLKSWAGEN
	SERVO FRENO 200mm	
C-5662	BOOSTER 230mm	NISSAN
	SERVO FRENO 230mm	
C-5662	BOOSTER 230mm	RENAULT
	SERVO FRENO 230mm	
C-5663	BOOSTER 230mm	MITSUBISHI
	SERVO FRENO 230mm	
C-5664	BOOSTER 230mm	PEUGEOT
	SERVO FRENO 230mm	
C-5665	BOOSTER 230mm	VOLKSWAGEN
	SERVO FRENO 230mm	
C-5666	BOOSTER 230mm	GM - CHEVROLET
	SERVO FRENO 230mm	
C-5667	BOOSTER 230mm	FORD
	SERVO FRENO 230mm	
C-5668	BOOSTER 200mm	GM - CHEVROLET
	SERVO FRENO 200mm	
C-5669	BOOSTER 230mm	VOLKSWAGEN
	SERVO FRENO 230mm	
C-5670	BOOSTER 230mm	PEUGEOT
	SERVO FRENO 230mm	
C-5671	BOOSTER 200mm	FORD
	SERVO FRENO 200mm	
C-5672	BOOSTER 200mm	GM - CHEVROLET
	SERVO FRENO 200mm	
C-5673	BOOSTER 230mm	RENAULT
	SERVO FRENO 230mm	
C-5674	BOOSTER 200mm	FIAT
	SERVO FRENO 200mm	



---

## MANGUERA DEL FILTRO DE AIRE - HOSE AIR CLEANER



REF.	DESCRIPCIÓN DESCRIPTION	MARCA BRAND
C-9001	AIR FILTER HOSE	FIAT
	MANGUERA DEL FILTRO DE AIRE	
C-9002	AIR FILTER HOSE	FIAT
	MANGUERA DEL FILTRO DE AIRE	
C-9003	AIR FILTER HOSE	FIAT
	MANGUERA DEL FILTRO DE AIRE	
C-9004	AIR FILTER HOSE	FIAT
	MANGUERA DEL FILTRO DE AIRE	
C-9005	AIR FILTER HOSE	FIAT
	MANGUERA DEL FILTRO DE AIRE	
C-9006	AIR FILTER HOSE	FIAT
	MANGUERA DEL FILTRO DE AIRE	
C-9007	THROTTLE-BODY AIR DUCT	FIAT
	MANGUERA DE AIRE DEL CUERPO DE LA MARIPOSA	
C-9008	AIR FILTER HOSE	GM - CHEVROLET
	MANGUERA DEL FILTRO DE AIRE	
C-9009	AIR FILTER HOSE	GM - CHEVROLET
	MANGUERA DEL FILTRO DE AIRE	
C-9010	AIR FILDTER HOSEC W/ SENSOR	GM - CHEVROLET
	MANGUERA DEL FILTRO DE AIRE COM SENSOR	
C-9011	THROTTLE-BODY AIR DUCT	FIAT
	MANGUERA DE AIRE DEL CUERPO DE LA MARIPOSA	
C-9012	AIR FILTER HOSE	FIAT
	MANGUERA DEL FILTRO DE AIRE	
C-9013	AIR FILTER HOSE	GM - CHEVROLET
	MANGUERA DEL FILTRO DE AIRE	
C-9014	AIR FILTER HOSE	FIAT
	MANGUERA DEL FILTRO DE AIRE	
C-9015	AIR FILTER HOSE	FIAT
	MANGUERA DEL FILTRO DE AIRE	
C-9016	AIR FILTER HOSE	FIAT
	MANGUERA DEL FILTRO DE AIRE	
C-9017	BLOW-BY HOSE	GM - CHEVROLET
	MANGUERA DEL RESPIRADERO DEL MOTOR	
C-9018	AIR FILTER HOSE	GM - CHEVROLET
	MANGUERA DEL FILTRO DE AIRE	
C-9019	AIR FILTER HOSE	GM - CHEVROLET
	MANGUERA DEL FILTRO DE AIRE	
C-9020	AIR INTAKE DUCT	GM - CHEVROLET
	MANGUERA DE TOMA DE AIRE	
C-9021	AIR INTAKE DUCT	GM - CHEVROLET
	MANGUERA DE TOMA DE AIRE	

REF.	DESCRIPCIÓN DESCRIPTION	MARCA BRAND
C-9022	BLOW-BY HOSE	FIAT
	MANGUERA DEL RESPIRADERO DEL MOTOR	
C-9023	BLOW-BY HOSE	FIAT
	MANGUERA DEL RESPIRADERO DEL MOTOR	
C-9024	AIR INTAKE DUCT	FIAT
	MANGUERA DE TOMA DE AIRE	
C-9025	AIR INTAKE DUCT	FIAT
	MANGUERA DE TOMA DE AIRE	
C-9026	AIR INTAKE DUCT	FIAT
	MANGUERA DE TOMA DE AIRE	
C-9027	AIR INTAKE DUCT	GM - CHEVROLET
	MANGUERA DE TOMA DE AIRE	
C-9028	AIR INTAKE DUCT	FIAT
	MANGUERA DE TOMA DE AIRE	
C-9029	AIR INTAKE DUCT	VOLKSWAGEN
	MANGUERA DE TOMA DE AIRE	
C-9030	AIR INTAKE DUCT	MITSUBISHI
	MANGUERA DE TOMA DE AIRE	
C-9031	AIR INTAKE DUCT	MITSUBISHI
	MANGUERA DE TOMA DE AIRE	
C-9501	REPUESTOS DE LA ADMISIÓN DEL MOTOR	FIAT
	INTAKE MANIFOLD SEAL KIT	
C-9502	REPUESTOS DE LA ADMISIÓN DEL MOTOR	GM - CHEVROLET
	INTAKE MANIFOLD SEAL KIT	
C-9503	REPUESTOS DE LA ADMISIÓN DEL MOTOR	CITROËN
	INTAKE MANIFOLD SEAL KIT	
C-9503	REPUESTOS DE LA ADMISIÓN DEL MOTOR	PEUGEOT
	INTAKE MANIFOLD SEAL KIT	
C-9504	REPUESTOS DE LA ADMISIÓN DEL MOTOR	FIAT
	INTAKE MANIFOLD SEAL KIT	
C-9505	REPUESTOS DE LA ADMISIÓN DEL MOTOR	FIAT
	INTAKE MANIFOLD SEAL KIT	
C-9506	REPUESTOS DE LA ADMISIÓN DEL MOTOR	VOLKSWAGEN
	INTAKE MANIFOLD SEAL KIT	
C-9507	REPUESTOS DE LA ADMISIÓN DEL MOTOR	FIAT
	INTAKE MANIFOLD SEAL KIT	
C-9508	REPUESTOS DE LA ADMISIÓN DEL MOTOR	PEUGEOT
	INTAKE MANIFOLD SEAL KIT	
C-9509	REPUESTOS DE LA ADMISIÓN DEL MOTOR	VOLKSWAGEN
	INTAKE MANIFOLD SEAL KIT	



Repuestos del Cilindro Maestro  
*Master Cylinder Repair Kit*



Cilindro Maestro  
*Master Cylinder*



Repuestos del Cilindro de Rueda  
*Wheel Cylinder Repair Kit*



Repuestos de las Gomas del Caliper  
*Caliper Seal Repair Kit*



Servo Freno  
*Vacuum Booster*



Cilindro Maestro de Embrague  
*Clutch Master Cylinder*



Cilindro Actuador de Embrague  
*Concentric Slave Cylinder*



Cilindro de Rueda  
*Wheel Cylinder*



Manguera del Filtro de Aire  
*Hose Air Cleaner*



Líquidos de Freno  
*Brake Fluids*



Líquidos Refrigerantes para Radiadores  
*Antifreeze/Coolant for Radiators*



Línea de Filtros  
*Filters Line*



# Controloil®

**FREIOS CONTROLIL LTDA.**

Capitão Armínio Bier, 205, Vicentina  
95025-360, São Leopoldo - RS, Brasil  
Tel.: (+55) 51 2111 9400  
[controlil.vendas@controlil.com.br](mailto:controlil.vendas@controlil.com.br)  
[export@frs-le.com](mailto:export@frs-le.com)